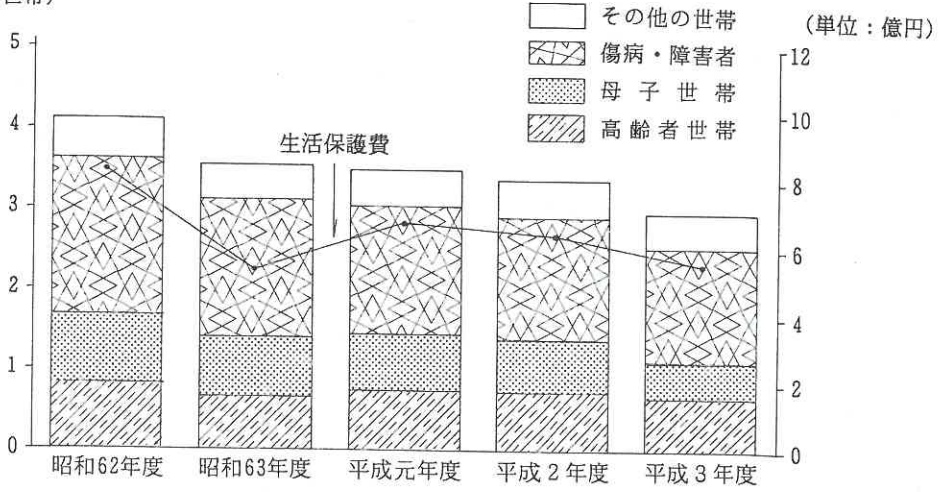


第8章 社会・福祉

1. 世帯類型別保護世帯数の推移

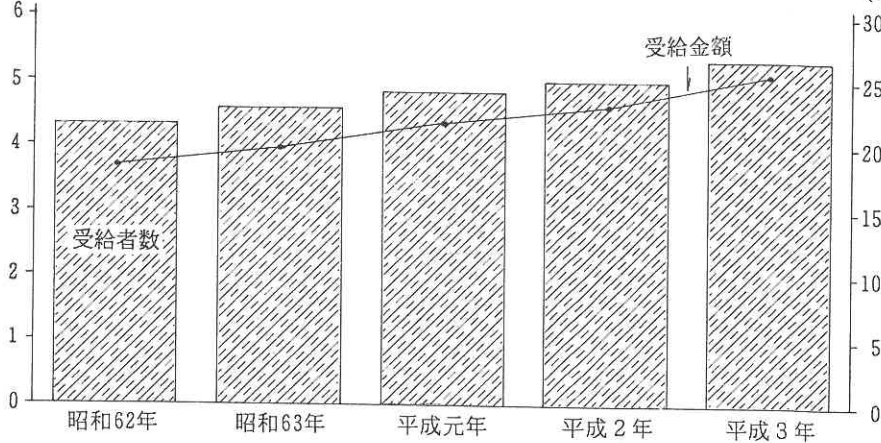
(単位：百世帯)



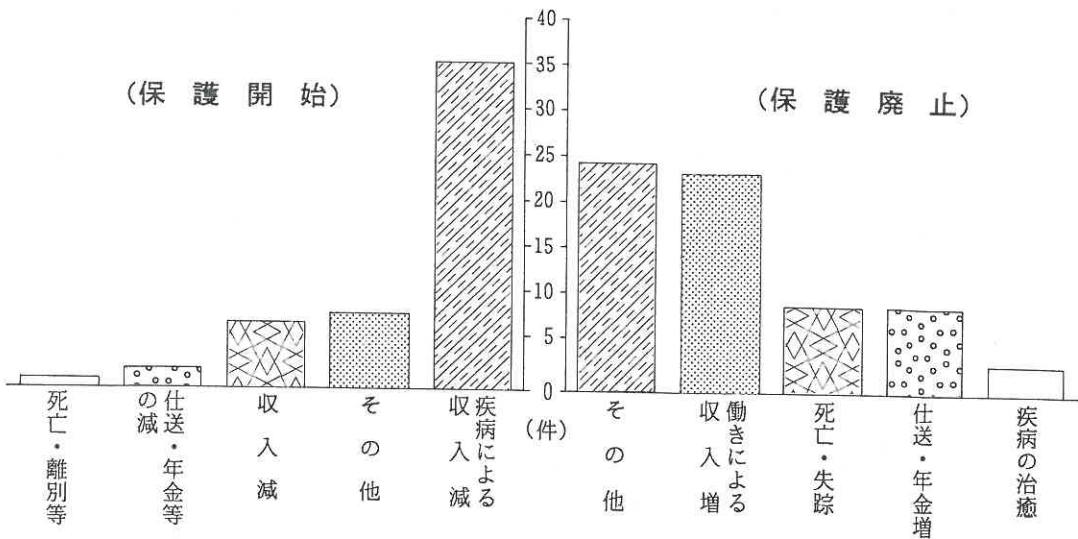
2. 国民年金受給状況

(単位：千人)

(単位：億円)



3. 理由別保護開始及び廃止状況 (平成3年度)



国民年金

平成3年度の適用被保険者数は18,687人で前年度より571人(3.2%)の増となり、その内訳は第1号人で前年度より342人(6.9%)の増、福祉年金受給者数は327人で前年度より45人(12.1%)の減となっ

1. 国民年金加入

区分 年度	適用被保険者数			免除被保険	
	総 数	強制加入者数 昭和61年度 第1号被保険者数	任意加入者数 昭和61年度 第3号被保険者数	総 数	法定免除
昭和62年度	17,688	13,592	4,096	3,730	635
63年度	17,862	13,401	4,461	4,047	680
平成元年度	18,257	13,563	4,694	4,443	746
2年度	18,116	13,132	4,984	4,323	753
3年度	18,687	13,507	5,180	4,941	728

2. 国民年金

区分 年度	基 礎					
	総 数		老 齢 年 金		障 害 年 金	
	受 給 者	受 給 金 額	受 給 者	受 給 金 額	受 給 者	受 給 金 額
昭和62年度	4,319	1,868,373	3,547	1,305,274	680	500,470
昭和63年度	4,564	1,985,695	3,733	1,374,338	736	539,900
平成元年度	4,813	2,205,942	3,909	1,503,316	806	623,037
平成2年度	4,971	2,326,880	4,046	1,591,121	837	660,402
平成3年度	5,313	2,584,516	4,340	1,789,635	886	714,502

3. 生活保

区分 年度	被保護者数		停 止		保 護 率 (%)	生 活	
	世 帯	人 員	世 帯	人 員		世 帯	人 員
昭和62年度	410	913	3	7	12.95	361	852
昭和63年度	353	726	3	4	10.09	299	659
平成元年度	347	678	1	2	9.24	294	611
平成2年度	335	641	1	3	8.56	286	577
平成3年度	296	531	2	2	6.93	260	487

注：世帯及び人員については月平均、出産、生業及び葬祭については年間件数である。

被保険者が13,507人、第3号被保険者が5,180人となっている。国民年金(基礎年金)受給者数は5,313人である。

状況及び検認率

単位：千円

者数 申請免除	保険料収納額		検認率 (%)	適用率 (%)
	印紙売りさばき 手数料	検認額		
3,095	3,119	401,347	49.50	98.5
3,367	3,397	434,984	56.00	97.3
3,697	3,492	447,256	57.70	95.9
3,570	4,642	476,519	61.80	89.2
4,213	5,043	541,793	66.60	97.0

資料：年金課

受給状況

単位：千円

年金				福祉年金	
遺族年金		寡婦年金		老齢	
受給者	受給金額	受給者	受給金額	受給者	受給金額
71	55,747	21	6,882	519	266,608
77	65,322	18	6,135	475	203,986
84	74,821	14	4,768	424	201,860
78	71,770	10	3,587	372	181,341
74	75,022	13	5,356	327	165,583

資料：年金課

護の動向

住宅		教育		医療		医療扶助率 (%)	出産	生業	葬祭
世帯	人員	世帯	人員	世帯	人員				
307	742	126	246	326	435	47.3	4	1	7
254	570	99	186	276	375	51.4	2	-	2
253	543	90	161	279	389	57.2	1	-	4
245	507	75	131	269	366	57.1	2	-	1
206	406	55	92	234	305	57.4	1	-	4

資料：福祉総務課

4. 種類別生活

年度	扶助 生 活	住 宅	教 育	医 療
昭和62年度	297,551,264	78,449,770	18,266,477	436,314,152
昭和63年度	241,871,714	67,556,294	14,334,858	197,967,764
平成元年度	231,456,502	68,528,844	13,392,352	357,655,582
平成2年度	217,651,568	66,505,167	10,530,225	339,441,132
平成3年度	185,608,981	56,136,665	7,578,789	299,267,565

5. 世帯類型別保護

年度	区分		総 数				高 齢 者 世 帯				母 子	
			本 市		県		本 市		県		本 市	
	実 数	構成比	実 数	構成比	実 数	構成比	実 数	構成比	実 数	構成比		
昭和62年度	410	100	10,992	100	81	19.8	3,377	30.7	85	20.7		
63年度	353	100	10,341	100	66	18.7	3,214	31.1	73	20.7		
平成元年度	347	100	9,993	100	74	21.3	3,185	31.9	69	19.9		
2年度	335	100	9,537	100	73	21.8	3,114	32.7	64	19.1		
3年度	296	100	9,151	100	66	22.3	3,066	33.5	45	15.2		

6. 保護申請開始及び廃止の推移

年度	区分	申請件数 (A)	取下・却下 件数	保 護 開 始			保 護 廃 止	
				世 帯(B)	人 員	開始率(B/A)	世 帯	人 員
昭和62年度		105	23	84	192	80.0	170	413
昭和63年度		110	30	86	171	78.2	95	203
平成元年度		108	25	80	144	74.1	82	179
平成2年度		44	46	46	92	104.5	82	170
平成3年度		61	7	53	93	86.9	68	139

資料：福祉総務課

保護費の推移

単位：円

出 産	葬 祭	生 業	施設事務費	入院差額料 及び看護料	合 計
517,330	772,836	20,000	5,296,024	338,515	837,526,368
454,690	208,200	-	8,125,000	174,500	530,693,020
104,150	444,400	-	8,932,390	175,700	680,689,920
219,640	15,574	-	9,885,210	57,000	644,305,516
125,000	433,750	-	10,962,447	-	560,110,197

資料：福祉総務課

世帯数の推移

単位：件・%

世 帯		傷 病 ・ 障 害 者 世 帯				そ の 他 の 世 帯			
県		本 市		県		本 市		県	
実 数	構成比	実 数	構成比	実 数	構成比	実 数	構成比	実 数	構成比
1,743	15.9	194	47.3	4,319	39.3	50	12.2	1,552	14.1
1,581	15.3	171	48.4	4,138	40.0	43	12.2	1,407	13.6
1,485	14.9	159	45.8	4,035	40.4	45	13.0	1,288	12.9
1,361	14.3	152	45.4	3,908	41.0	46	13.7	1,155	12.1
1,211	13.2	140	47.3	3,785	41.4	44	14.9	1,090	11.9

資料：福祉総務課

7. 保 護 開 始

区分 年度	総 数	収 入 減		疾病による収入減		死 亡 ・ 離 別 等	
		件 数	比 率	件 数	比 率	件 数	比 率
昭和62年度	84	4	4.8	51	60.7	7	8.3
昭和63年度	86	4	4.7	54	62.8	4	4.7
平成元年度	80	1	1.3	54	67.5	13	16.3
平成2年度	46	2	4.3	28	60.9	5	10.9
平成3年度	53	7	13.2	35	66.0	1	2.0

8. 保 護 廃 止 理

区分 年度	総 数	疾 病 の 治 癒		働 き による収入増		死 亡 ・ 失 踪	
		件 数	比 率	件 数	比 率	件 数	比 率
昭和62年度	170	7	4.1	27	15.9	3	1.8
昭和63年度	95	6	6.3	11	11.6	8	8.4
平成元年度	82	4	4.9	10	12.2	21	25.6
平成2年度	82	4	4.9	33	40.2	5	6.1
平成3年度	68	3	4.4	23	33.8	9	13.2

9. 生 活 福 祉

年 度	総 数		生 業 資 金		療 養 資 金		修 学 資 金	
	口数	金 額	口数	金 額	口数	金 額	口数	金 額
昭和62年度	24	16,939	4	9,280	5	1,292	6	2,980
昭和63年度	15	14,069	5	9,355	1	360	5	3,192
平成元年度	34	35,000	10	17,876	8	2,305	3	3,211
平成2年度	12	8,518	4	6,167	7	1,351	-	-
平成3年度	15	10,977	4	5,646	1	286	4	1,444

理由別の推移

単位：％

仕送り・年金等の減		そ の 他			
		転 入		そ の 他	
件 数	比 率	件 数	比 率	件 数	比 率
4	4.8	7	8.3	11	13.1
7	8.1	5	5.8	12	14.0
3	3.8	6	7.5	3	3.8
1	2.2	4	8.7	6	13.0
2	3.8	3	5.7	5	9.4

資料：福祉総務課

由別の推移

単位：％

仕送り・年金等の増		そ の 他			
		転 出		そ の 他	
件 数	比 率	件 数	比 率	件 数	比 率
30	17.6	21	12.4	82	48.2
17	17.9	20	21.1	33	34.7
8	9.8	12	14.6	27	32.9
13	15.9	11	13.4	16	19.5
9	13.2	4	5.9	20	29.4

資料：福祉総務課

資金貸付状況

単位：千円

就学支度金		住 宅 資 金		技能修得資金		福 祉 資 金		生 活 資 金	
口数	金 額	口数	金 額	口数	金 額	口数	金 額	口数	金 額
3	129	1	1,500	-	-	-	-	5	1,758
2	82	-	-	-	-	-	-	2	1,080
-	-	1	1,100	-	-	5	8,000	7	2,508
-	-	-	-	-	-	1	1,000	-	-
2	130	-	-	-	-	3	3,171	1	300

資料：社会福祉協議会

10. 母子及び寡婦

年 度	区 分	総 数		事業開始資金		事業継続資金		修学資金		技能修得資金	
		件数	金額	件数	金額	件数	金額	件数	金額	件数	金額
昭和62年度	母子	23	14,544	6	10,500	-	-	7	2,744	3	660
	寡婦	4	2,136	-	-	1	1,000	2	1,061	-	-
昭和63年度	母子	9	6,587	2	4,000	-	-	4	2,182	-	-
	寡婦	1	714	-	-	-	-	1	714	-	-
平成元年度	母子	17	6,542	-	-	1	1,000	8	4,920	-	-
	寡婦	-	-	-	-	-	-	-	-	-	-
平成2年度	母子	10	2,948	-	-	1	1,050	5	1,528	-	-
	寡婦	-	-	-	-	-	-	-	-	-	-
平成3年度	母子	19	10,134	-	-	1	753	7	6,516	1	320
	寡婦	1	116	-	-	-	-	1	116	-	-

11. 身体障

年 度	総 数			視 力 障 害			聴 力 障 害		
	総数	成年	児童	総数	成年	児童	総数	成年	児童
昭和62年度	879	802	77	90	88	2	90	76	14
昭和63年度	935	861	74	87	86	1	112	98	14
平成元年度	1,002	925	77	90	89	1	119	105	14
平成2年度	1,150	1,099	51	106	105	1	121	114	7
平成3年度	1,270	1,210	60	112	111	1	143	135	8

12. 民生委員兼児童委員数、保護司数及び身体障害者相談員数

各年12月末現在

年 次	民生委員兼児童委員数				保護司数	身体障 害者相 談員数
	定 員	現 在 数				
		総 数	男	女		
昭和62年度	90	73	20	53	26	2
昭和63年度	90	73	20	53	26	2
平成元年度	95	95	18	77	26	2
平成2年度	95	90	17	73	26	2
平成3年度	95	90	18	72	25	2

資料：福祉総務課

福祉資金貸付状況

単位：円

療養資金		就学支度資金		生活資金		住宅資金		転宅資金		修業資金	
件数	金額	件数	金額	件数	金額	件数	金額	件数	金額	件数	金額
-	-	6	420	-	-	-	-	-	-	1	220
-	-	1	75	-	-	-	-	-	-	-	-
1	200	1	75	-	-	-	-	1	130	-	-
-	-	-	-	-	-	-	-	-	-	-	-
1	130	6	362	-	-	-	-	1	130	-	-
-	-	-	-	-	-	-	-	-	-	-	-
-	-	3	180	-	-	-	-	1	190	-	-
-	-	-	-	-	-	-	-	-	-	-	-
-	-	8	715	-	-	2	1,830	-	-	-	-
-	-	-	-	-	-	-	-	-	-	-	-

資料：母子福祉課

害者数

言語障害			肢体不自由			内部障害		
総数	成年	児童	総数	成年	児童	総数	成年	児童
16	16	-	527	474	53	156	148	8
16	16	-	530	484	46	190	177	13
17	17	-	570	521	49	206	193	13
21	21	-	665	632	33	237	227	10
8	8	-	733	694	39	274	262	12

資料：生涯福祉課

13. 保育所の状況

各年4月1日現在

年次	保育所数			保母数			園児数		
	総数	市立	私立(認可)	総数	市立	私立(認可)	総数	市立	私立(認可)
昭和62年度	12	4	8	91	32	59	807	297	510
昭和63年度	12	4	8	103	32	71	798	290	508
平成元年度	11	3	8	102	31	71	810	300	510
平成2年度	11	3	8	102	31	71	810	300	510
平成3年度	11	3	8	102	31	71	810	300	510

資料：母子福祉課

14. 老人クラブの状況

各年4月1日現在

年 度	老人クラブ数	助 成 金 額 (円)	
		連 合 会	単 位 ク ラ ブ
昭和61年度	22	2,303,000	1,267,200
昭和62年度	22	3,005,000	1,268,000
昭和63年度	18	3,705,000	1,036,800
平成元年度	20	3,705,000	1,152,000
平成2年度	20	4,078,000	1,152,000
平成3年度	20	4,078,000	1,152,000

資料：生涯福祉課

15. 赤い羽根共同募金実績

単位：円

種 別	年 度	平 成 3 年 度	平 成 4 年 度
総 数		13,963,419	13,985,955
職 域 募 金		1,426,530	1,792,726
法 人 大 口		3,023,753	2,605,000
個 人 大 口		2,317,744	3,450,000
戸 別 募 金		5,055,320	5,077,769
学 童 募 金		712,745	609,657
街 頭 募 金		71,746	110,322
興 行 募 金		1,355,581	340,481

資料：社会福祉協議会