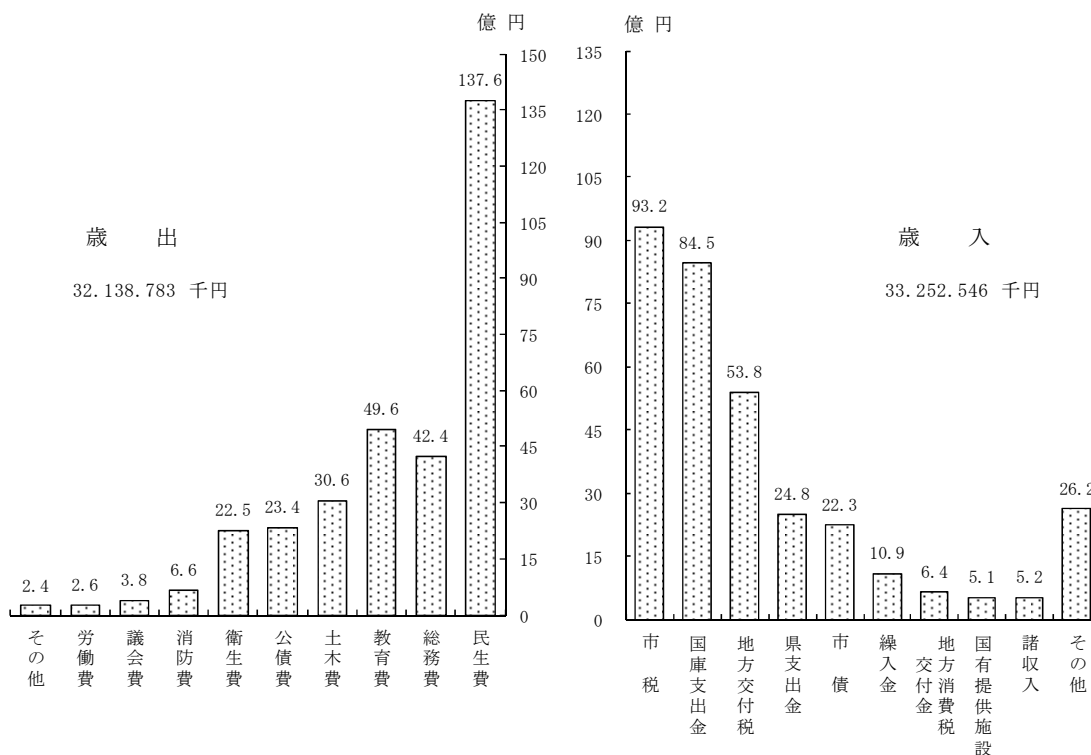
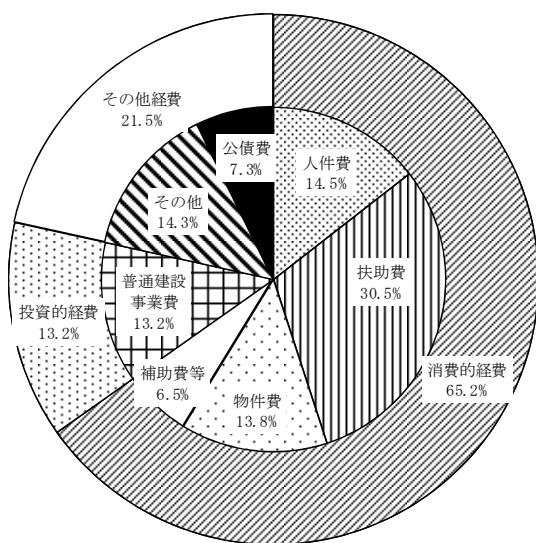


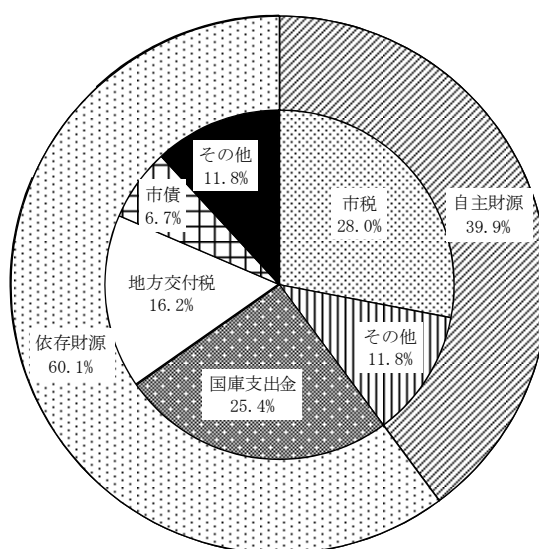
1. 一般会計決算額(平成23年度)



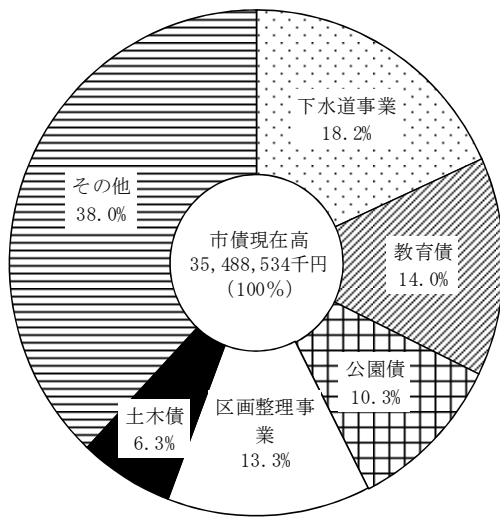
歳出 (性質別)



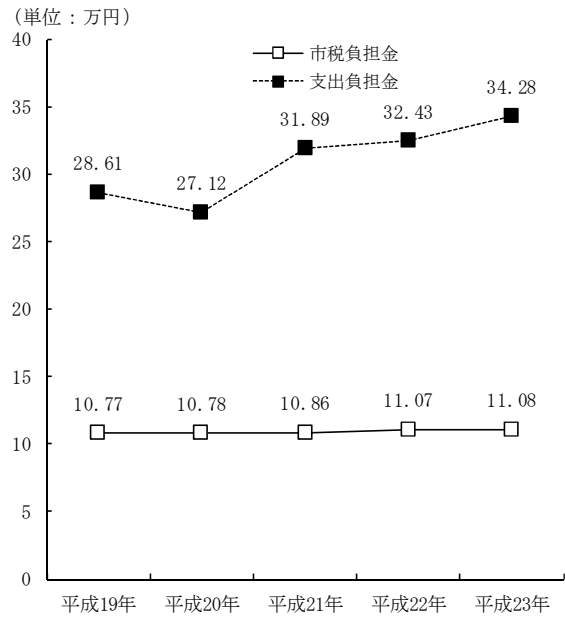
歳入



2. 目的別市債現在高の状況

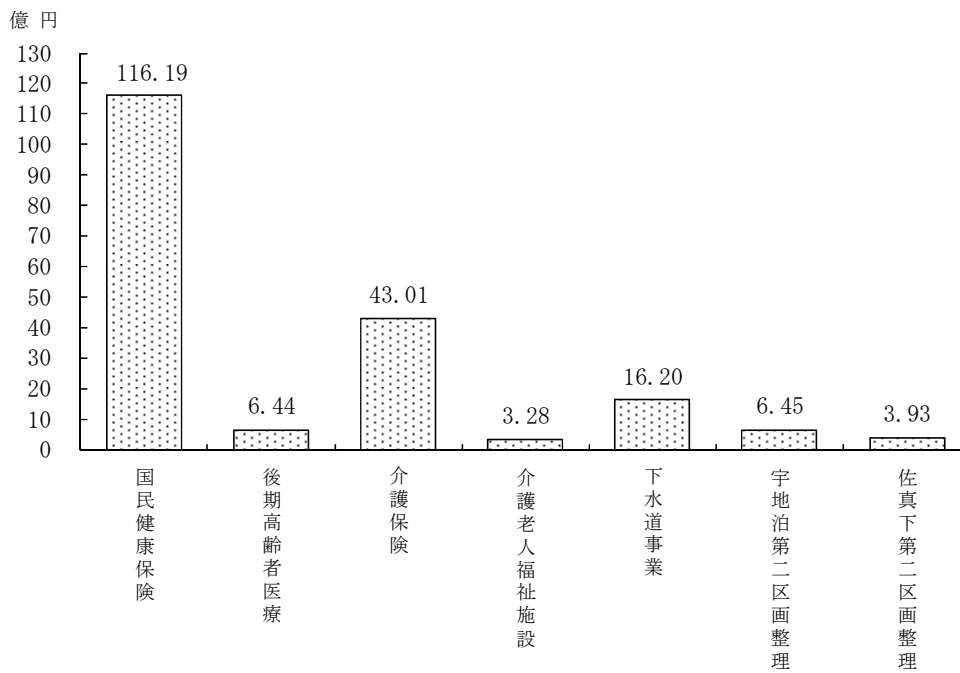


3. 市民一人当たり市税負担額及び支出負担額



(資料：税務課)

4. 特別会計歳出決算額(平成23年度)



1. 議会開催状況

各年12月末現在

区分 年次	議員 定数	現議 員数	定例議会		臨時議会		常任委員 会日数	特別委員 会日数	議会運営 日数	協議会 日数
			回数	日数	回数	日数				
平成20年	28	27	4	38	4	4	41	6	16	1
平成21年	28	26	4	40	2	2	42	10	20	3
平成22年	28	28	4	40	3	5	51	4	12	1
平成23年	28	28	4	40	4	4	43	10	16	2
平成24年	28	27	4	38	3	3	47	6	23	1

資料：議会事務局

2. 議案・請願・陳情等の処理状況

各年12月末現在

区分 年次	総 数	議案											請願陳情					
		計	承 認	可 決	同 意	不 同 意	認 定	否 決	撤 回	修 正 可 決	継 続 審 議	審 議 未 了	計	採 択	不 採 択	取 下	審 議 未 了	継 続 審 査
平成20年	104	83	3	58	7	3	9	1	—	1	1	—	21	10	—	1	2	8
平成21年	120	100	2	67	16	2	10	1	—	2	—	—	20	7	—	—	4	9
平成22年	122	92	3	69	9	—	10	—	—	1	—	—	30	17	—	—	10	3
平成23年	115	96	2	70	12	1	10	1	—	—	—	—	19	9	—	—	—	10
平成24年	138	109	3	81	17	—	8	—	—	—	—	—	29	8	—	—	4	17

資料：議会事務局

3. 会派別議員数

各年12月末現在

会派別 年次	総 数	ク社 民 ラ・ 市 ブ民	公 明 党	共 産 党 (日 本)	無 会 派 (日 本)	民 政 ク ラ ブ	21 世 紀 ク ラ ブ	ト 結 ワ ・ 市 民 ネ ツ ク ツ	ト 結 ワ ・ 民 主 ネ ツ ク ツ	ワ 結 ・ I ネ ツ ク ト	清 新 会	絆 ク ラ ブ	そ 無 会 派 (政 党 ぞ う)	涼 風 共 生 の 会	共 生 の 会	み ら い	無 会 派
平成20年	27	—	3	1	5	2	7	—	—	3	—	1	3	—	2	—	
平成21年	26	—	3	1	5	2	6	—	—	3	—	1	3	—	2	—	
平成22年	28	3	3	1	—	—	—	4	—	—	13	—	—	2	2	—	
平成23年	28	3	3	1	—	—	—	4	—	—	13	—	—	2	2	—	
平成24年	27	3	3	1	—	—	—	—	4	—	11	—	—	2	2	1	

資料：議会事務局

4. 年齢別議員数

各年12月末現在

年次	区分	定員	現在数			25～29歳	30～39歳	40～49歳	50～59歳	60歳以上
			総数	男	女					
平成22年		28	28	25	3	—	1	2	22	3
平成23年		28	28	25	3	—	1	2	18	7
平成24年		28	27	24	3	—	—	3	15	9

資料：議会事務局

5. 職業別議員数

各年12月末現在

年次	区分	総数	農業	商業	建設業	会社役員	その他	無職
平成22年		28	—	1	2	2	—	23
平成23年		28	—	1	2	2	—	23
平成24年		27	—	1	2	2	—	22

資料：議会事務局

6. 一般会計予算及び決算額（その1）

《歳入》

単位：千円

年度	科目（款別）	予算現額	決算額	対前年比（%）	構成比（%）
平成18年度		24,578,974	24,075,676	102.1	
平成19年度		26,482,833	26,198,977	108.8	
平成20年度		27,412,689	26,572,596	101.4	
平成21年度		30,290,315	30,064,134	113.1	
平成22年度		31,657,813	30,838,439	102.6	
平成23年度		33,645,664	33,252,546	110.6	
1	市 税	8,990,587	9,316,380		28.0
2	地方譲与税	155,883	161,514		0.5
3	利子割交付金	27,101	28,252		0.1
4	配当割交付金	7,723	6,800		0.0
5	株式等譲渡所得割交付金	1,928	1,788		0.0
6	地方消費税交付金	641,814	641,814		1.9
7	自動車取得税交付金	22,347	23,108		0.1
8	国有提供施設等助成交付金	512,173	512,173		1.5
9	地方特例交付金	66,962	66,962		0.2
10	地方交付税	5,291,310	5,380,528		16.2
11	交通安全対策特別交付金	15,264	14,339		0.0
12	分担金及び負担金	409,955	398,997		1.2
13	使用料及び手数料	378,415	381,980		1.1
14	国庫支出金	8,963,224	8,453,189		25.4
15	県支出金	2,686,414	2,482,773		7.5
16	財産収入	187,765	191,053		0.6
17	寄附金	520,690	503,530		1.5
18	繰入金	1,096,130	1,094,960		3.3
19	繰越金	847,977	847,977		2.6
20	諸収入	422,934	517,861		1.6
21	市債	2,399,068	2,226,568		6.7

資料：財政課

6. 一般会計予算及び決算額（その2）

《歳出》

単位：千円

年度	科目（款別）	予算現額	決算額	対前年比 （%）	構成比 （%）
平成18年度		24,578,974	23,596,975	101.7	
平成19年度		26,482,833	25,919,224	109.8	
平成20年度		27,412,689	24,754,601	95.5	
平成21年度		30,290,316	29,356,866	118.6	
平成22年度		31,657,813	29,990,464	102.2	
平成23年度		33,645,664	32,138,783	109.5	100.0
1	議会費	378,013	375,799		1.2
2	総務費	4,335,071	4,235,263		13.2
3	民生費	14,311,931	13,762,624		42.8
4	衛生費	2,313,658	2,253,555		7.0
5	労働費	261,337	257,536		0.8
6	農林水産業費	69,433	66,876		0.2
7	商工費	173,315	169,710		0.5
8	土木費	3,572,485	3,057,605		9.5
9	消防費	664,705	661,086		2.1
10	教育費	5,200,096	4,957,428		15.4
11	災害復旧費	18	—		0.0
12	公債費	2,347,520	2,341,301		7.3
13	諸支出費	1	—		0.0
14	予備費	18,081	—		0.0

資料：財政課

7. 一般会計予算（歳出）性質別決算額

単位：千円

区分	平成21年度		平成22年度		平成23年度	
	決算額	構成比(%)	決算額	構成比(%)	決算額	構成比(%)
総額	29,356,866	100.0	29,990,464	100.0	32,138,783	100.0
人件費	5,406,020	18.4	5,209,533	17.4	4,653,155	14.5
扶助費	6,960,926	23.7	9,055,151	30.2	9,799,637	30.5
公債費	2,402,350	8.2	2,319,617	7.7	2,341,301	7.3
物件費	3,768,747	12.8	3,772,970	12.6	4,427,209	13.8
維持補修費	97,311	0.3	214,975	0.7	172,480	0.5
補助費等	3,143,844	10.7	1,850,396	6.2	2,081,743	6.5
繰出金	3,152,279	10.7	3,246,764	10.8	3,338,386	10.4
投資、出資、貸付金	22,840	0.1	22,790	0.1	42,500	0.1
積立金	391,922	1.4	748,934	2.5	1,027,852	3.2
投資的経費	4,010,627	13.7	3,549,334	11.8	4,254,520	13.2

資料：財政課

8. 国民健康保険特別

《歳入》

科目(款別)	平成21年度			平成
	決算額	割合%	前年度比%	決算額
歳入合計	10,693,974,421	100.00	3.56	11,623,644,011
1 国民健康保険税	1,895,197,348	17.72	△ 3.58	1,844,226,482
2 使用料及び手数料	3,129,100	0.03	△ 7.92	2,946,400
3 国庫支出金	4,409,941,076	41.24	9.78	4,646,419,668
4 療養給付費交付金	140,897,463	1.32	△ 58.30	221,313,478
5 前期高齢者交付金	578,997,382	5.41	△ 11.88	612,259,661
6 県支出金	578,227,861	5.41	9.26	636,120,983
8 共同事業交付金	1,800,661,136	16.83	8.29	1,897,989,229
9 財産収入	383	0.00	△ 99.75	29,762
10 繰入金	1,261,593,298	11.80	11.80	1,707,894,455
11 繰越金	—	0.00	0.00	—
12 諸収入	25,329,374	0.24	1.74	54,443,893

《歳出》

科目(款別)	平成21年度			平成
	決算額	割合%	前年度比%	決算額
歳出合計	11,260,250,574	100.00	4.44	11,705,194,369
1 総務費	188,140,905	1.67	△ 20.32	193,813,856
2 保険給付費	6,703,479,902	59.53	1.26	6,932,488,412
3 後期高齢者支援金等	1,482,430,422	13.17	100.00	1,374,923,409
4 前期高齢者納付金等	4,215,133	0.04	100.00	2,382,659
5 老人保健拠出金	65,637,813	0.58	△ 83.68	35,484,157
6 介護納付金	533,964,376	4.74	4.87	579,282,992
7 共同事業拠出金	1,769,774,937	15.71	12.18	1,908,960,795
8 保健事業費	46,793,717	0.42	16.30	58,343,318
9 基金積立金	383	0.00	△ 99.69	1,131
10 諸支出金	10,936,565	0.10	34.44	53,237,487
11 予備費	—	0.00	0.00	—
12 前年度繰上充用金	454,876,421	4.04	908.06	566,276,153

9. 老人保健医療特別会計

《歳入》

単位：円

科目(款別)	平成20年度		平成21年度		平成22年度	
	決算額	対前年比%	決算額	対前年比%	決算額	対前年比%
歳入合計	527,613,805	△ 88.93	13,423,875	△ 97.46	4,265,061	△ 68.23
1 支払基金交付金	264,378,000	△ 89.87	115,000	△ 99.96	—	△ 100.00
2 国庫支出金	135,506,992	△ 90.26	—	—	—	—
3 県支出金	39,437,275	△ 89.13	8,692	△ 99.98	—	△ 100.00
4 繰入金	39,674,000	△ 88.68	4,349,000	△ 89.04	—	△ 100.00
5 繰越金	39,040,294	—	3,476,334	△ 91.10	3,108,577	△ 10.58
6 諸収入	9,577,244	△ 81.12	5,474,849	△ 42.83	1,156,484	△ 78.88

注：後期高齢者医療特別会計の新設に伴い、平成22年度をもって会計の廃止

会計歳入歳出決算の状況

単位：円

22年度		平成23年度		
割合%	前年度比%	決算額	割合%	前年度比%
100.00	8.69	11,826,984,308	100.00	1.75
15.87	△ 2.69	1,895,008,481	16.02	2.75
0.03	△ 5.84	3,309,700	0.03	12.33
39.97	5.36	4,533,445,977	38.33	△ 2.43
1.90	57.07	441,908,425	3.74	99.68
5.27	5.74	716,507,520	6.06	17.03
5.47	10.01	622,949,923	5.27	△ 2.07
16.33	5.41	1,851,214,690	15.65	△ 2.46
0.00	7,670.76	4,132	0.00	△ 86.12
14.69	35.38	1,714,737,779	14.50	0.40
0.00	0.00	—	0.00	0.00
0.47	114.94	47,897,681	0.40	△ 12.02

22年度		平成23年度		
割合%	前年度比%	決算額	割合%	前年度比%
100.00	3.95	11,618,914,573	100.00	△ 0.74
1.66	3.02	184,122,872	1.58	△ 5.00
59.23	3.42	6,960,684,126	59.91	0.41
11.75	100.00	1,480,589,360	12.74	100.00
0.02	100.00	4,388,350	0.04	100.00
0.30	△ 45.94	202,584	0.00	△ 99.43
4.95	8.49	630,968,903	5.43	8.92
16.31	7.86	1,970,669,651	16.96	3.23
0.50	24.68	60,797,422	0.52	4.21
0.00	195.30	1,142	0.00	0.97
0.45	386.78	244,939,805	2.11	360.09
0.00	0.00	—	0.00	0.00
4.84	24.49	81,550,358	0.70	△ 85.60

資料：国民健康保険課

特別会計歳入歳出決算の状況

《歳出》

単位：円

科目(款別)	平成20年度		平成21年度		平成22年度	
	決算額	対前年比%	決算額	対前年比%	決算額	対前年比%
歳出合計	524,137,471	△ 88.91	10,315,298	△ 98.03	4,265,061	△ 58.65
1 医療諸費	480,211,875	△ 89.74	1,478,810	△ 99.69	—	△ 100.00
2 諸支出金	43,925,596	39.68	8,836,488	△ 79.88	4,265,061	△ 51.73
3 予備費	—	0.00	—	0.00	—	—
4 前年度繰上充用費	—	0.00	—	0.00	—	—
歳入歳出差引額	3,476,334	8.90	3,108,577	89.42	0	△ 100.00

資料：国民健康保険課

10. 後期高齢者医療特別会計歳入歳出決算の状況

《歳入》				《歳出》					
科目(款別)	平成22年度		平成23年度		科目(款別)	平成22年度		平成23年度	
	決算額	対前年比%	決算額	対前年比%		決算額	対前年比%	決算額	対前年比%
歳入合計	620,047,686	9.88	668,407,778	7.80	歳出合計	598,527,282	10.06	643,638,857	7.54
1 後期高齢者医療保険料	486,653,146	8.28	516,094,889	6.05	1 総務費	4,383,024	△ 56.53	12,125,589	176.65
2 使用料及び手数料	228,600	△ 2.06	256,000	11.99	2 後期高齢者医療広域連合納付金	590,480,745	11.24	627,360,785	6.25
3 繰入金	111,490,807	7.83	123,635,270	10.89	3 諸支出金	3,663,513	25.83	4,152,483	13.35
4 繰越金	20,480,539	483.08	21,520,404	5.08	4 予備費	—	0.00	—	0.00
5 諸収入	1,194,594	△ 39.12	6,901,215	477.70	歳入歳出差引額	21,520,404	5.08	24,768,921	15.10
6 国庫支出金	—	△ 100.00	—	—					

資料：国民健康保険課

11. 介護保険特別会計歳入歳出決算の状況

《歳入》				《歳出》									
科目(款別)	平成21年度		平成22年度		平成23年度		科目(款別)	平成21年度		平成22年度		平成23年度	
	決算額	対前年比%	決算額	対前年比%	決算額	対前年比%		決算額	対前年比%	決算額	対前年比%	決算額	対前年比%
歳入合計	3,758,174,233	106.06	4,036,505,627	107.41	4,324,962,931	107.15	歳出合計	3,757,776,972	108.88	3,976,837,233	105.83	4,300,635,868	108.14
1 保険料	743,230,450	103.44	754,884,045	101.57	759,820,375	100.65	1 総務費	128,492,593	94.79	120,909,049	94.10	138,431,521	114.49
2 分担金及び負担金	5,331,150	124.02	4,705,800	88.27	4,748,200	100.90	2 保健給付費	3,410,609,907	109.67	3,693,478,525	108.29	3,926,184,543	106.30
3 使用料及び手数料	296,100	88.87	293,100	98.99	278,475	95.01	3 地域支援事業費	77,795,640	110.73	83,614,403	107.48	93,096,367	111.34
4 国庫支出金	771,966,632	102.93	834,047,525	108.04	967,661,244	116.02	4 財政安定化基金拠出金	—	0.00	—	0.00	—	0.00
5 支払基金交付金	1,033,438,000	104.70	1,125,578,972	108.92	1,184,376,000	105.22	5 基金積立金	37,833,000	56.01	—	0.00	82,377,473	0.00
6 県支出金	513,186,286	105.90	559,541,854	109.03	593,174,124	106.01	6 公債費	46,666,666	100.00	46,666,666	100.00	46,666,666	100.00
7 財産収入	879,531	137.84	1,284,078	146.00	1,410,450	109.84	7 諸支出金	56,379,166	263.27	32,168,590	57.06	13,879,298	43.15
8 寄付金	—	0.00	—	0.00	—	0.00	8 予備費	—	0.00	—	0.00	—	0.00
9 繰入金	597,207,282	110.42	754,934,492	126.41	738,195,699	97.78							
10 繰越金	92,091,702	182.53	397,261	0.43	59,668,394	15,019.95							
11 諸収入	547,100	8.16	838,500	153.26	629,970	75.13							
12 市債	—	8.16	—	0.00	15,000,000	—							

資料：介護長寿課

12. 介護老人福祉施設等特別会計歳入歳出決算の状況

《歳入》

単位：円

科目(款別)	平成21年度		平成22年度		平成23年度	
	決算額	対前年比%	決算額	対前年比%	決算額	対前年比%
歳入合計	320,587,733	96.22	320,161,819	99.86	342,049,968	106.84
1 サービス収入	279,148,514	99.76	272,162,933	97.49	289,500,782	106.37
2 寄附金	30,000	30.00	—	△ 100.00	—	—
3 繰入金	29,162,000	76.96	47,249,000	162.02	47,671,000	100.89
4 繰越金	11,072,403	80.29	—	△ 100.00	4,071,186	100.00
5 諸収入	1,174,816	73.94	749,886	△ 63.83	807,000	107.62

《歳出》

単位：円

科目(款別)	平成21年度		平成22年度		平成23年度	
	決算額	対前年比%	決算額	対前年比%	決算額	対前年比%
歳出合計	327,034,572	101.53	316,090,633	96.65	328,165,482	103.82
1 総務費	202,728,724	101.37	180,509,968	89.04	193,605,033	107.25
2 サービス事業費	105,814,642	102.10	110,642,620	104.56	116,069,243	104.90
3 諸支出金	—	—	—	—	—	—
4 公債費	18,491,206	100.00	18,491,206	100.00	18,491,206	100.00
5 予備費	—	—	—	—	—	—
6 前年度繰上充用金	—	—	6,446,839	100.00	—	△ 100.00

資料：福寿園

13. 宇地泊第二地区土地区画整理事業特別会計予算額及び決算額

《歳入》

単位：円

科目(款別)	平成21年度		平成22年度		平成23年度	
	予算現額	決算額	予算現額	決算額	予算現額	決算額
総額	1,313,820,500	1,335,317,133	1,064,170,400	1,086,494,618	817,243,600	790,392,580
1 分担金及び負担金	201,111,700	216,974,700	—	—	—	—
2 国庫支出金	—	—	—	—	—	—
3 県支出金	1,000	294,000	1,000	280,000	1,000	343,000
4 財産収入	1,700,000	1,699,390	2,298,000	2,297,727	556,000	555,126
5 繰入金	478,388,000	478,388,000	262,041,000	262,041,000	355,290,000	355,290,000
6 繰越金	7,318,800	7,317,803	89,828,400	89,827,501	65,983,600	65,983,062
7 諸収入	49,301,000	54,643,240	260,002,000	287,848,390	304,913,000	277,721,392
8 市債	576,000,000	576,000,000	450,000,000	444,200,000	90,500,000	90,500,000

《歳出》

科目(款別)	平成21年度		平成22年度		平成23年度	
	予算現額	決算額	予算現額	決算額	予算現額	決算額
総額	1,313,820,500	1,245,489,632	1,064,170,400	1,020,511,556	817,243,600	645,297,424
1 土地区画整理費	1,215,038,500	1,146,708,343	944,358,400	901,569,154	672,095,600	500,150,129
2 公債費	98,782,000	98,781,289	119,812,000	118,942,402	145,148,000	145,147,295

資料：区画整理課

14. 佐真下第二地区土地区画整理事業特別会計予算額及び決算額

《歳入》

単位：円

科目(款別)	平成21年度		平成22年度		平成23年度	
	予算現額	決算額	予算現額	決算額	予算現額	決算額
総額	469,510,300	258,168,612	689,683,800	669,189,502	549,520,300	412,929,365
1 分担金及び負担金	—	—	152,000,000	152,000,000	66,000,000	66,000,000
2 国庫支出金	243,000,000	105,742,080	227,257,920	204,935,850	48,062,070	48,062,070
3 県支出金	1,000	21,000	1,000	49,000	1,000	14,000
4 繰入金	51,627,000	51,627,000	74,344,000	74,344,000	91,667,000	91,667,000
5 繰越金	3,879,300	3,878,532	6,977,880	6,977,030	17,587,230	17,586,295
6 諸収入	3,000	0	3,000	15,683,622	2,000	—
7 市債	171,000,000	96,900,000	229,100,000	215,200,000	326,200,000	189,600,000
8 財産収入	—	—	—	—	1,000	—

《歳出》

科目(款別)	平成21年度		平成22年度		平成23年度	
	予算現額	決算額	予算現額	決算額	予算現額	決算額
総額	469,510,300	251,191,582	689,683,800	651,603,207	549,520,300	392,678,417
1 土地区画整理費	461,019,300	242,701,731	678,381,800	640,301,902	532,551,300	375,710,469
2 公債費	8,491,000	8,489,851	11,302,000	11,301,305	16,969,000	16,967,948

資料：区画整理課

15. 下水道事業特別会計予算現額及び決算額

《歳入》

単位：円

科目(款別)	平成21年度		平成22年度		平成23年度	
	予算現額	決算額	予算現額	決算額	予算現額	決算額
総額	1,780,133,000	1,750,243,521	1,714,465,900	1,722,620,485	1,667,059,000	1,665,100,001
使用料及び手数料	736,721,000	728,199,130	735,255,000	743,788,371	722,941,000	755,193,770
国庫支出金	207,852,600	195,625,140	207,227,460	207,227,460	132,000,000	117,600,000
財産収入	1,000	—	1,000	42,793	1,000	4,554
繰入金	493,386,000	493,386,000	503,966,000	503,966,000	520,314,000	520,314,000
繰越金	11,388,400	11,387,401	1,812,440	1,811,625	30,794,000	30,793,919
諸収入	2,884,000	1,945,850	1,704,000	1,284,236	109,000	193,758
市債	327,900,000	319,700,000	264,500,000	264,500,000	260,900,000	241,000,000

《歳出》

単位：円

科目(款別)	平成21年度		平成22年度		平成23年度	
	予算現額	決算額	予算現額	決算額	予算現額	決算額
総額	1,780,133,000	1,748,430,897	1,714,465,900	1,691,826,566	1,667,059,000	1,619,348,421
総務費	643,285,000	638,398,301	632,103,000	626,186,417	665,243,000	660,823,899
施設費	566,662,000	545,422,349	524,233,900	515,511,832	438,480,000	403,189,117
公債費	564,612,000	564,610,247	550,129,000	550,128,317	555,336,000	555,335,405
予備費	5,574,000	—	8,000,000	—	8,000,000	—
前年度繰上充用金	—	—	—	—	—	—
災害復旧費	—	—	—	—	—	—

資料：下水道課

16. 目的別市債現在高の状況

単位：千円

目的別	平成19年度	平成20年度	平成21年度	平成22年度	平成23年度
総額	33,884,081	33,806,788	34,340,578	35,156,368	35,488,534
一般会計	23,475,742	22,978,213	22,976,195	23,330,433	23,641,768
総務	203,465	253,514	232,228	206,726	187,096
民生	687,229	594,019	581,938	552,621	472,176
衛生	—	—	—	—	—
商工	670,954	567,634	437,509	347,078	256,440
労働	—	—	—	—	—
農林	27,319	35,759	33,559	31,318	27,752
土木	3,663,809	3,257,548	2,887,453	2,552,121	2,219,496
公園	3,973,376	4,053,261	3,940,340	3,832,310	3,649,395
営住宅	458,703	432,847	419,110	530,598	627,570
消防	369,289	311,201	263,170	199,972	166,221
教育	5,297,996	5,005,655	5,028,846	4,784,214	4,957,479
土木債(災害)	—	—	—	—	—
その他	8,123,602	8,466,775	9,152,042	10,293,475	11,078,143
一般会計以外	10,408,339	10,828,575	11,364,383	11,825,935	11,846,766
下水道事業	6,785,621	6,725,198	6,684,791	6,597,926	6,474,972
水道事業	709,422	592,993	560,926	529,232	497,921
介護老人福祉施設事業	218,998	204,048	188,851	173,403	157,701
区画整理事業	2,694,298	3,306,336	3,929,815	4,525,374	4,716,172

資料：財政課

17. 借入先別市債未償還額

平成23年度末現在(単位：千円)

借入先別	会計別 総額	財務省 財政融資資金	日本郵政公社 簡易保険資金等	市中銀行	地方公共団体 金融機構	その他
総額	35,488,534	18,841,382	6,022,825	7,051	7,726,300	2,890,976
一般会計	23,641,768	15,873,785	3,756,184	6,021	1,139,067	2,866,711
下水道事業	6,474,972	1,320,797	2,212,349	—	2,940,797	1,029
水道事業	497,921	313,201	—	—	184,720	—
介護老人福祉施設事業	157,701	115,759	15,257	—	26,685	—
区画整理事業	4,716,172	1,217,840	39,035	1,030	3,435,031	23,236

資料：財政課

18. 市有財産

区分	年度	平成19年度	平成20年度	平成21年度	平成22年度	平成23年度
土地(㎡)		955,174	966,058	972,824	976,596	980,143
建物(㎡)		196,397	196,523	198,017	188,350	199,621
有価証券(千円)		12,356	12,356	12,356	12,356	12,356
出資(捐)金(千円)		397,866	400,696	399,402	399,692	399,692
物品(台数)		358	359	353	351	356
債権(千円)		1,209,507	950,405	850,780	1,625,993	1,599,957
資金積立基金(千円)		7,356,757	7,245,962	7,043,253	5,472,000	4,907,094
資金運用基金(千円)		863,995	867,371	871,614	876,025	879,800

注：物品は、1品100万以上のものとする。

資料：歳入歳出決算書

19. 市税の決算額

単位：千円

年度 科目(項別)	予算現額	決算額	対前年度比 (%)	構成比 (%)
平成18年度	7,694,470	7,882,628	106.7	
平成19年度	8,299,943	8,441,351	107.1	
平成20年度	8,465,201	8,626,026	102.2	
平成21年度	8,519,202	8,801,026	102.0	
平成22年度	8,776,086	9,086,642	103.2	
平成23年度	8,990,587	9,316,380	105.9	100.0
1 市民税	3,570,866	3,665,638		39.3
2 固定資産税	4,591,130	4,800,029		51.6
3 軽自動車税	219,806	224,674		2.4
4 たばこ税	606,500	623,317		6.7
5 特別土地保有税	1	—		0.0
6 入湯税	2,284	2,722		0.0

資料：財政課

20. 無料法律相談受付件数

種別 年度	総 数	不 動 産 売 買	借 地 借 家	相 続	離 婚	身 上	損 害 賠 償	金 銭	サ ラ 金	契 約	相 隣	登 記	戸 籍	そ の 他
平成19年度	197	9	16	37	29	19	12	12	—	2	6	1	9	45
平成20年度	200	13	12	46	42	16	11	18	—	8	1	2	5	26
平成21年度	207	5	20	36	30	6	17	42	3	6	3	9	2	28
平成22年度	233	14	34	42	36	21	22	18	1	10	9	8	—	18
平成23年度	361	5	50	67	52	55	33	37	—	12	10	11	2	27

資料：市民生活課

21. 消費相談受付件数

種別 年度	総 数	商 品 一 般	健 康 食 品	自 動 車	ク リ ー ニ ン グ	賃 貸 ア パ ー ト	貸 店 舗	塗 装 工 事	損 害 保 険	ン フ リ ー サ ー ロ ー 金	サ 移 動 ビ 通 ス 信	テ 放 送 ・ ツ コ ン	エ ス テ サ ー ビ ス	そ の 他
平成21年度	245	1	3	13	2	16	3	2	3	127	6	23	4	42
平成22年度	252	2	1	9	—	22	1	1	2	112	6	28	3	65
平成23年度	240	6	3	7	—	23	—	2	1	79	5	27	1	86

注：平成21年度より集計方法を平成20年度以前の種別名から国・県と同様の種別名に変更

資料：市民生活課

22. 歴代三役名

平成24年12月末現在

代	職名	氏名	就退年月日
公選初代	村長 助役 収入役	桃原亀郎	昭和22. 3. 1～昭和25. 9. 17
		伊佐真栄	昭和23. 3. 21～昭和25. 10. 31
		国吉真光	昭和22. 3. 22～昭和26. 11. 29
二代	村長 助役 収入役	知念清一	昭和25. 9. 18～昭和28. 9. 17
		呉屋真徳	昭和25. 11. 1～昭和29. 10. 30
		仲村春松	昭和26. 11. 30～昭和30. 11. 29
三代	村長 助役 収入役	知念清一	昭和28. 9. 18～昭和33. 9. 17
		呉屋真徳	昭和29. 11. 1～昭和33. 10. 30
		仲村春松	昭和30. 11. 30～昭和34. 11. 29
四代 (市長1代)	村長 市長 助役 収入役	仲村春勝	昭和33. 9. 18～昭和37. 6. 30
		仲村春勝	昭和37. 7. 1～昭和37. 9. 17
		呉屋真徳	昭和33. 10. 31～昭和37. 10. 30
		仲村春松	昭和34. 11. 30～昭和38. 11. 30
五代 (市長2代)	市職務代理 長 収入役	仲村春勝	昭和37. 9. 18～昭和40. 6. 26
		松川正義	昭和40. 6. 27～昭和40. 8. 15
		呉屋真徳	昭和37. 12. 12～昭和40. 6. 20
六代 (市長3代)	市職務代理 長 収入役	沢岷安	昭和39. 1. 1～昭和41. 10. 30
		島袋全一	昭和40. 8. 16～昭和44. 8. 12
		松川正義	昭和40. 9. 19～昭和41. 9. 30
七代 (市長4代)	市職務代理 長 収入役	沢岷安	昭和41. 11. 1～昭和45. 10. 31
		奥里将俊	昭和41. 11. 1～昭和44. 12. 13
		崎間健一郎	昭和44. 8. 13～昭和48. 8. 12
八代 (市長5代)	市職務代理 長 収入役	沢岷安	昭和45. 11. 1～昭和48. 6. 11
		呉屋真好	昭和44. 12. 15～昭和48. 12. 14
		米須清興	昭和48. 8. 13～昭和52. 8. 12
九代 (市長6代)	市職務代理 長 収入役	宮城信正	昭和48. 10. 1～昭和52. 9. 30
		安次富盛	昭和49. 3. 1～昭和53. 2. 28
		沢岷安	昭和52. 8. 13～昭和56. 8. 12
十代 (市長7代)	市職務代理 長 収入役	仲村春盛	昭和52. 10. 1～昭和56. 9. 30
		安次富盛	昭和53. 4. 1～昭和57. 3. 31
		沢岷安	昭和56. 8. 13～昭和60. 8. 12
十一代 (市長8代)	市職務代理 長 収入役	仲村春盛	昭和56. 10. 1～昭和60. 9. 10
		安次富盛	昭和57. 4. 1～昭和61. 3. 31
		桃原正賢	昭和60. 8. 13～平成元. 8. 12
十二代 (市長9代)	市職務代理 長 収入役	大城仁幸	昭和61. 4. 1～平成2. 3. 31
		大城英行	昭和61. 7. 1～平成2. 6. 30
		桃原正賢	平成元. 8. 13～平成5. 8. 12
十三代 (市長10代)	市職務代理 長 収入役	大和田真幸	平成2. 4. 1～平成6. 3. 31
		多和田真一	平成2. 11. 1～平成6. 10. 31
		桃原正賢	平成5. 8. 13～平成9. 8. 12
十四代 (市長11代)	市職務代理 長 収入役	花城清英	平成6. 7. 1～平成10. 6. 30
		多和田真一	平成6. 11. 1～平成10. 10. 31
		比嘉盛光	平成9. 8. 13～平成13. 8. 12
十五代 (市長12代)	市職務代理 長 収入役	宮城盛保	平成10. 7. 1～平成13. 8. 31
		當山盛保	平成10. 11. 1～平成14. 10. 31
		比嘉盛光	平成13. 8. 13～平成15. 3. 6
十六代 (市長13代)	市職務代理 長 収入役	又吉辰雄	平成15. 3. 5～平成15. 4. 26
		又吉辰雄	平成13. 9. 1～平成15. 5. 7
		當山盛保	平成14. 11. 1～平成18. 10. 31
十七代 (市長14代)	市職務代理 副市長	伊波洋一	平成15. 4. 27～平成19. 4. 26
		安里猛	平成16. 10. 5～平成19. 3. 31
		當山盛保	平成14. 11. 1～平成18. 10. 31
		伊波洋一	平成19. 4. 27～平成22. 10. 18
十八代 (市長15代)	市職務代理 副市長	安里猛	平成22. 10. 19～平成22. 11. 27
		安里猛	平成19. 4. 1～平成20. 10. 4
		米須清栄	平成20. 10. 5～平成22. 9. 15
十九代 (市長16代)	市職務代理 副市長	安里猛	平成22. 11. 28～平成23. 12. 28
		米須清栄	平成23. 7. 29～平成24. 2. 11
二十代 (市長17代)	市職務代理 副市長	佐喜眞淳	平成23. 7. 1～平成24. 2. 17
		松川正則	平成24. 2. 12～現在
			平成24. 3. 1～現在

資料：人事課

23. 歴代正副議長名

平成24年12月末現在

代	職名	氏名	就退年月日
公選初代	議長	伊佐真人	昭和23. 9. 24～昭和25. 9. 24
〃	副議長	儀間仁栄	昭和23. 9. 24～昭和25. 9. 25
二代	議長	仲村春勝	昭和25. 10. 11～昭和28. 4. 24
2代	副議長	又吉亀助	昭和25. 10. 11～昭和28. 4. 24
三代	議長	知念俊吉	昭和28. 4. 25～昭和29. 9. 27
3代	副議長	又吉亀助	昭和28. 4. 25～昭和29. 9. 27
四代	議長	桃原正賢	昭和29. 10. 5～昭和33. 9. 27
4代	副議長	泉水朝正	昭和29. 10. 5～昭和33. 9. 27
五代	議長	桃原正賢	昭和33. 10. 6～昭和35. 10. 24
5代	副議長	崎間健一郎	昭和33. 10. 6～昭和35. 10. 24
六代	議長	崎間健一郎	昭和35. 12. 28～昭和37. 9. 27
6代	副議長	仲本正重	昭和35. 12. 28～昭和37. 9. 27
七代	議長	古波藏清次郎	昭和37. 9. 28～昭和41. 9. 27
7代	副議長	宮里敏行	昭和37. 9. 28～昭和41. 9. 27
八代	議長	古波藏清次郎	昭和41. 9. 28～昭和45. 9. 27
8代	副議長	宮里敏行	昭和41. 9. 28～昭和45. 9. 27
九代	議長	古波藏清次郎	昭和45. 9. 28～昭和49. 9. 27
9代	副議長	宮里敏行	昭和45. 9. 28～昭和49. 9. 27
十代	議長	武島行男	昭和49. 9. 30～昭和53. 9. 27
10代	副議長	石川真六	昭和49. 9. 30～昭和53. 9. 27
十一代	議長	又吉正弘	昭和53. 9. 28～昭和57. 9. 27
11代	副議長	島徳吉	昭和53. 9. 28～昭和57. 9. 27
十二代	議長	石川仁一	昭和57. 9. 30～昭和61. 9. 27
12代	副議長	伊佐吉秀	昭和57. 9. 30～昭和61. 9. 27
十三代	議長	石川仁一	昭和61. 9. 30～昭和63. 12. 26
13代	副議長	仲村春信	昭和61. 9. 30～
十四代	議長	伊佐吉秀	昭和63. 12. 26～平成2. 9. 27
13代	副議長	仲村春信	～平成2. 9. 27
十五代	議長	仲村春信	平成2. 9. 28～平成6. 9. 27
14代	副議長	宮城善正	平成2. 9. 28～平成6. 9. 27
十六代	議長	伊佐雅仁	平成6. 9. 28～平成10. 9. 27
15代	副議長	呉屋正行	平成6. 9. 29～平成10. 9. 27
十七代	議長	佐喜眞博	平成10. 9. 28～平成11. 3. 29
16代	副議長	天久嘉栄	平成10. 9. 29～平成11. 5. 17
十八代	議長	天久嘉栄	平成11. 5. 18～平成14. 9. 27
17代	副議長	上江洲安儀	平成11. 5. 18～平成14. 9. 27
十九代	議長	伊佐敏男	平成14. 10. 1～平成18. 9. 27
18代	副議長	伊波廣助	平成14. 10. 1～平成18. 9. 27
二十代	議長	伊波廣助	平成18. 9. 28～
19代	副議長	前川朝平	平成18. 9. 28～平成20. 6. 27
二十代	議長	伊波廣助	～平成22. 9. 27
20代	副議長	呉屋勉	平成20. 9. 12～平成22. 9. 27
二十一代	議長	呉屋勉	平成22. 9. 28～現在
21代	副議長	大城政利	平成22. 9. 28～現在

資料：議会事務局

24. 市議会議員名簿

平成24年12月末現在

議席	氏名	生年月日	職名	住所
11	呉屋 勉	昭和28. 5. 22	議長	大山4-2-9 2F
24	大城 政利	昭和26. 1. 10	副議長/総務	野嵩4-5-14
2	宮城 克	昭和47. 7. 2	総務	新城1-18-5
3	宮城 司	昭和39. 12. 3	福祉教育	伊佐2-2-11
4	濱元 朝晴	昭和30. 7. 3	経済建設	大謝名5-20-27
5	桃原 朗	昭和34. 2. 4	経済建設	普天間1-3-10
6	佐喜真 進	昭和33. 7. 21	総務	字愛知531-5
7	宮城 勝子	昭和20. 12. 1	福祉教育	宜野湾2-15-24
8	屋良 千枝美	昭和30. 10. 17	福祉教育	野嵩3-33-6
9	米須 清正	昭和27. 1. 6	福祉教育	長田2-10-14
10	玉元 一恵	昭和35. 6. 26	総務	真志喜2-18-9
12	上地 安之	昭和33. 10. 1	総務	喜友名2-27-11
13	島 勝政	昭和24. 3. 16	福祉教育	喜友名1-29-9
14	知名 康司	昭和30. 5. 8	福祉教育	真栄原1-2-19
15	呉屋 等	昭和38. 7. 14	福祉教育	普天間2-25-5 302
16	比嘉 憲康	昭和33. 8. 6	経済建設	大謝名1-1-5 2-C
17	森田 進	昭和27. 7. 25	総務	赤道2-6-15
18	喜舎場 保	昭和31. 1. 1	総務	新城2-9-10
19	桃原 功	昭和33. 11. 4	経済建設	普天間2-24-9-202
20	伊波 秀男	昭和25. 9. 22	福祉教育	嘉数3-16-18
21	仲村 春松	昭和28. 2. 3	総務	赤道1-8-3
22	伊佐 光雄	昭和26. 12. 10	経済建設	大山4-4-15
23	平良 眞一	昭和30. 1. 20	経済建設	我如古1-24-12
25	伊波 一男	昭和36. 1. 15	経済建設	赤道2-6-2 2F
26	岸本 一徳	昭和29. 8. 17	福祉教育	新城1-23-1
27	我如古 盛英	昭和24. 7. 2	経済建設	長田4-4-1
28	知念 吉男	昭和20. 9. 10	総務	宜野湾1-18-2

資料：議会事務局

25. 市職員数

平成24年4月1日現在

部 課 名	総 数	男	女	部 課 名	総 数	男	女
総 数	687	425	172	保 護 課	17	9	8
◎ 市 長 事 務 部 局	410	241	169	介 護 長 寿 課	13	4	9
◇ 総 務 部	85	55	30	国 民 健 康 保 険 課	17	11	6
総 務 課	9	4	5	福 寿 園	25	15	10
市 民 防 災 室	3	3	—	健 康 増 進 課	15	5	10
人 事 課	18	7	11	健 康 支 援 課	7	2	5
契 約 検 査 課	4	4	—	◇ 建 設 部	71	62	9
I T 推 進 室	9	6	3	都 市 計 画 課	11	7	4
行 政 改 革 室	3	3	—	建 築 課	10	10	—
税 務 課	19	14	5	土 木 課	10	9	1
納 税 課	18	12	6	用 地 課	6	5	1
◇ 企 画 部	26	16	10	区 画 整 理 課	12	10	2
企 画 政 策 課	13	8	5	下 水 道 課	12	11	1
秘 書 広 報 課	5	2	3	施 設 管 理 課	8	8	—
財 政 課	6	4	2	◇ 基 地 政 策 部	8	8	—
◇ 市 民 経 済 部	50	32	18	基 地 渉 外 課	3	3	—
市 民 生 活 課	6	4	2	基 地 跡 地 対 策 課	3	3	—
環 境 対 策 課	7	7	—	◇ 会 計 課	6	2	4
市 民 課	21	8	13	◎ そ の 他	277	184	93
商 工 振 興 課	5	4	1	議 会 事 務 局	8	5	3
雇 用 ・ 企 業 対 策 室	5	3	2	選 挙 管 理 委 員 会	3	1	2
農 水 振 興 課	4	4	—	監 査 委 員 事 務 局	3	2	1
◇ 福 祉 保 健 部	164	66	98	水 道 局	31	22	9
福 祉 総 務 課	5	3	2	消 防 本 部	85	85	—
児 童 家 庭 課	10	3	7	教 育 委 員 会	147	69	78
保 育 課	43	7	36	土 地 開 発 公 社	(6)	(5)	(1)
障 が い 福 祉 課	9	6	3				

注：各部の総数には部長・次長を含む。
 ：消防本部は初任研修派遣職員を含む。
 ：土地開発公社は用地課と兼任発令

資料：行政改革室