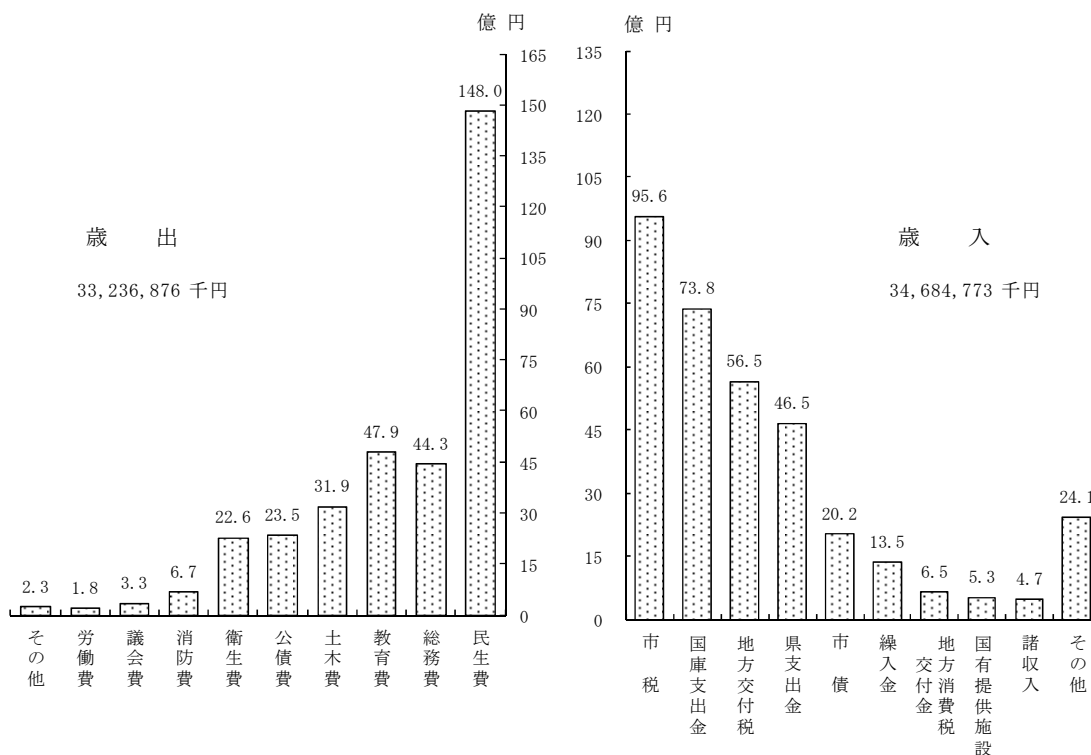
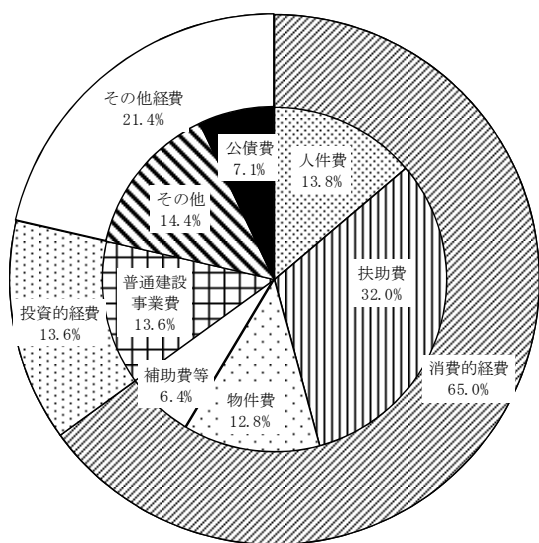


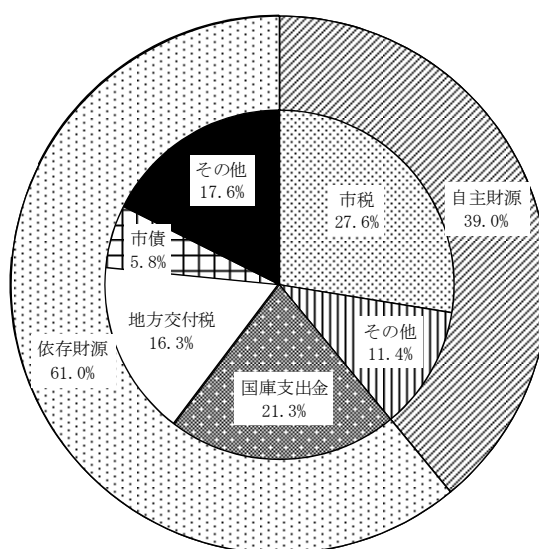
1. 一般会計決算額(平成24年度)



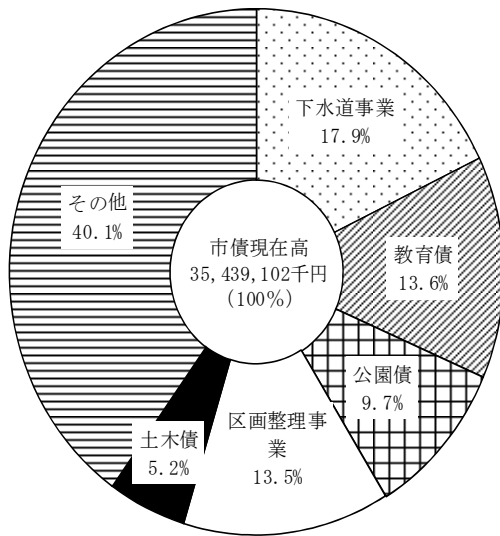
歳出 (性質別)



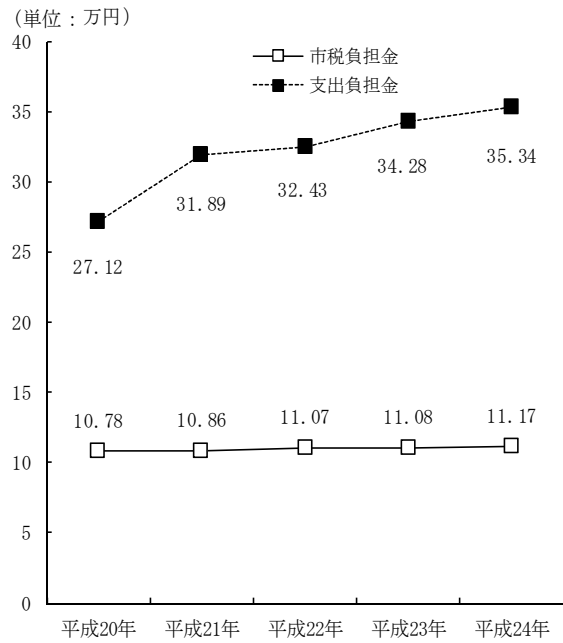
歳入



2. 目的別市債現在高の状況

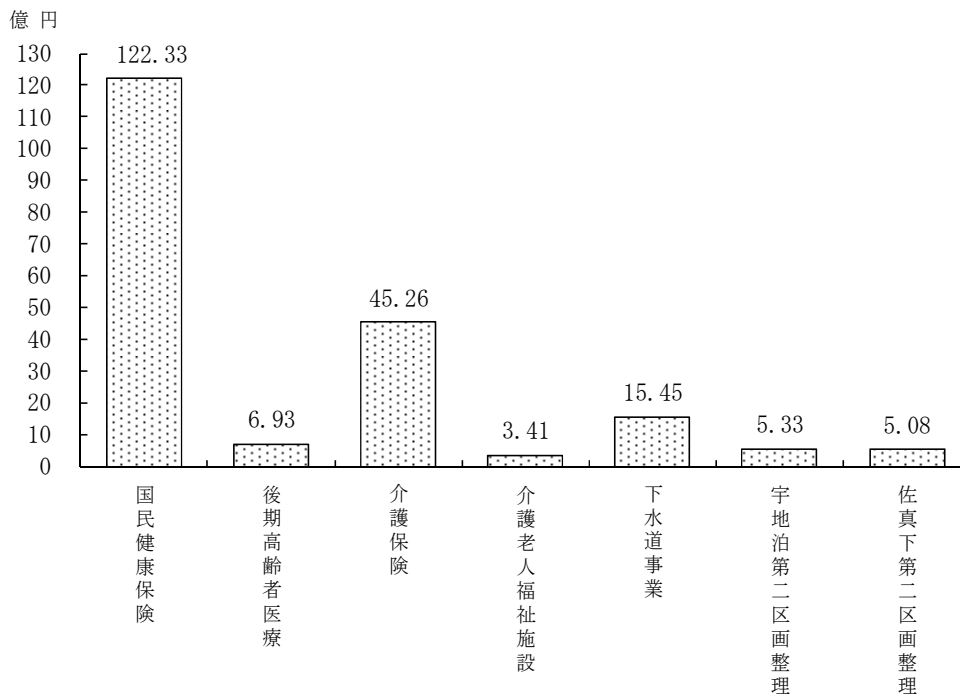


3. 市民一人当たり市税負担額及び支出負担額



(資料：税務課)

4. 特別会計歳出決算額(平成24年度)



1. 議会開催状況

各年12月末現在

区分 年次	議員 定数	現議 員数	定例議会		臨時議会		常任委員 会日数	特別委員 会日数	議会運営 日数	協議会 日数
			回数	日数	回数	日数				
平成21年	28	26	4	40	2	2	42	10	20	3
平成22年	28	28	4	40	3	5	51	4	12	1
平成23年	28	28	4	40	4	4	43	10	16	2
平成24年	28	27	4	38	3	3	47	6	23	1
平成25年	28	27	4	40	3	3	53	24	19	—

資料：議会事務局

2. 議案・請願・陳情等の処理状況

各年12月末現在

区分 年次	総 数	議案											請願陳情					
		計	承 認	可 決	同 意	不 同 意	認 定	否 決	撤 回	修 正 可 決	継 続 審 議	審 議 未 了	計	採 択	不 採 択	取 下	審 議 未 了	継 続 審 査
平成21年	120	100	2	67	16	2	10	1	—	2	—	—	20	7	—	—	4	9
平成22年	122	92	3	69	9	—	10	—	—	1	—	—	30	17	—	—	10	3
平成23年	115	96	2	70	12	1	10	1	—	—	—	—	19	9	—	—	—	10
平成24年	138	109	3	81	17	—	8	—	—	—	—	—	29	8	—	—	4	17
平成25年	162	136	2	111	13	—	8	2	—	—	—	—	26	11	1	—	3	11

資料：議会事務局

3. 会派別議員数

各年12月末現在

会派別 年次	総 数	社 民 ラ ・ 市 民 会 派	公 明 党	公 明 市 民 会 議	共 産 党 （ 日 本 ）	無 会 派 （ 日 本 ）	民 政 ク ラ ブ	21 世 紀 ク ラ ブ	ト ワ ー ン ・ 市 民 ネ ツ ク	ト ワ ー ン ・ 民 主 ネ ツ ク	ワ ー ン ・ ネ ツ ク	清 新 会	絆 ク ラ ブ	そ う ぞ う （ 政 党 ）	無 会 派 （ 政 党 ）	涼 風 共 生 の 会	共 生 の 会	み ら い	ク 未 来 ラ ・ 市 民 会 派	無 会 派
平成22年	28	3	3	—	1	—	—	—	4	—	—	13	—	—	—	2	2	—	—	—
平成23年	28	3	3	—	1	—	—	—	4	—	—	13	—	—	—	2	2	—	—	—
平成24年	27	3	3	—	1	—	—	—	—	—	4	—	11	—	—	2	2	—	—	1
平成25年	27	2	—	4	1	—	—	—	—	—	4	—	11	—	—	2	—	—	3	—

資料：議会事務局

4. 年齢別議員数

各年12月末現在

区分 年次	定員	現議員数		25~ 29歳	30~ 39歳	40~ 49歳	50~ 59歳	60歳 以上	
		総数	男						女
平成21年	28	26	24	2	-	-	2	18	6
平成22年	28	28	25	3	-	1	2	22	3
平成23年	28	28	25	3	-	1	2	18	7
平成24年	28	27	24	3	-	-	3	15	9
平成25年	28	27	24	3	-	-	2	14	11

資料：議会事務局

5. 職業別議員数

各年12月末現在

区分 年次	総数	農業	商業	建設業	会社 役員	その他	無職
平成22年	28	-	1	2	2	-	23
平成23年	28	-	1	2	2	-	23
平成24年	27	-	1	2	2	-	22
平成25年	27	-	1	2	2	-	22

資料：議会事務局

6. 一般会計予算及び決算額（その1）

《歳入》

単位：千円

年度	科目（款別）	予算現額	決算額	対前年比 （%）	構成比 （%）
平成21年度	30,290,315	30,064,134	113.1		
平成22年度	31,657,813	30,838,439	102.6		
平成23年度	33,645,664	33,252,546	110.6		
平成24年度	35,676,754	34,684,773	115.4		
平成25年度	35,676,754	34,684,773	115.4		
1	市税	9,149,796	9,559,978		27.6
2	地方譲与税	153,695	151,481		0.4
3	利子割交付金	50,737	47,048		0.1
4	配当割交付金	6,190	7,433		0.0
5	株式等譲渡所得割交付金	1,742	1,955		0.0
6	地方消費税交付金	647,264	648,213		1.9
7	自動車取得税交付金	30,191	31,231		0.1
8	国有提供施設等助成交付金	532,764	532,764		1.5
9	地方特例交付金	20,323	20,323		0.1
10	地方交付税	5,489,872	5,648,187		16.3
11	交通安全対策特別交付金	14,734	14,523		0.0
12	分担金及び負担金	441,817	439,940		1.3
13	使用料及び手数料	388,388	393,922		1.1
14	国庫支出金	7,853,633	7,378,719		21.3
15	県支出金	5,366,535	4,651,987		13.4
16	財産収入	191,060	192,673		0.6
17	寄附金	12,071	12,068		0.0
18	繰入金	1,349,202	1,346,511		3.9
19	繰越金	1,113,762	1,113,763		3.2
20	諸収入	405,798	472,074		1.4
21	市債	2,457,180	2,019,980		5.8

資料：財政課

6. 一般会計予算及び決算額（その2）

《歳出》

単位：千円

年度	科目（款別）	予算現額	決算額	対前年比	構成比 (%)
				(%)	
平成20年度		27,412,689	24,754,601	95.5	
平成21年度		30,290,316	29,356,866	118.6	
平成22年度		31,657,813	29,990,464	102.2	
平成23年度		33,645,664	32,138,783	109.5	
平成24年度		33,540,000	33,236,876	113.2	
1	議会費	340,335	326,494		1.0
2	総務費	3,353,975	4,428,948		13.3
3	民生費	14,369,716	14,803,875		44.5
4	衛生費	2,338,344	2,256,950		6.8
5	労働費	141,734	182,831		0.6
6	農林水産業費	47,147	51,801		0.2
7	商工費	184,435	178,670		0.5
8	土木費	3,102,563	3,194,470		9.6
9	消防費	662,510	665,665		2.0
10	教育費	6,565,651	4,792,281		14.4
11	災害復旧費	18	—		0.0
12	公債費	2,393,571	2,354,891		7.1
13	諸支出費	1	—		0.0
14	予備費	40,000	—		0.0

資料：財政課

7. 一般会計予算（歳出）性質別決算額

単位：千円

区分	平成22年度		平成23年度		平成24年度	
	決算額	構成比(%)	決算額	構成比(%)	決算額	構成比(%)
総額	29,990,464	100.0	32,138,783	100.0	33,236,876	100.0
人件費	5,209,533	17.4	4,653,155	14.5	4,593,988	13.8
扶助費	9,055,151	30.2	9,799,637	30.5	10,619,764	32.0
公債費	2,319,617	7.7	2,341,301	7.3	2,354,891	7.1
物件費	3,772,970	12.6	4,427,209	13.8	4,258,677	12.8
維持補修費	214,975	0.7	172,480	0.5	200,042	0.6
補助費等	1,850,396	6.2	2,081,743	6.5	2,133,147	6.4
繰出金	3,246,764	10.8	3,338,386	10.4	3,502,815	10.5
投資、出資、貸付金	22,790	0.1	42,500	0.1	22,500	0.1
積立金	748,934	2.5	1,027,852	3.2	1,045,609	3.1
投資的経費	3,549,334	11.8	4,254,520	13.2	4,505,443	13.6

資料：財政課

8. 国民健康保険特別

《歳入》

科 目 (款別)	平 成 22 年 度			平 成
	決 算 額	構 成 比 %	対前年度比%	決 算 額
歳 入 合 計	11,623,644,011	100.00	108.69	11,826,984,308
1 国民健康保険税	1,844,226,482	15.87	97.31	1,895,008,481
2 使用料及び手数料	2,946,400	0.03	94.16	3,309,700
3 国庫支出金	4,646,419,668	39.97	105.36	4,533,445,977
4 療養給付費交付金	221,313,478	1.90	157.07	441,908,425
5 前期高齢者交付金	612,259,661	5.27	105.74	716,507,520
6 県支出金	636,120,983	5.47	110.01	622,949,923
8 共同事業交付金	1,897,989,229	16.33	105.41	1,851,214,690
9 財産収入	29,762	0.00	7,770.76	4,132
10 繰入金	1,707,894,455	14.69	135.38	1,714,737,779
11 繰越金	—	—	—	—
12 諸収入	54,443,893	0.47	214.94	47,897,681

《歳出》

科 目 (款別)	平 成 22 年 度			平 成
	決 算 額	構 成 比 %	対前年度比%	決 算 額
歳 出 合 計	11,705,194,369	100.00	103.95	11,618,914,573
1 総務費	193,813,856	1.66	103.02	184,122,872
2 保険給付費	6,932,488,412	59.23	103.42	6,960,684,126
3 後期高齢者支援金等	1,374,923,409	11.75	92.75	1,480,589,360
4 前期高齢者納付金等	2,382,659	0.02	56.53	4,388,350
5 老人保健拠出金	35,484,157	0.30	54.06	202,584
6 介護納付金	579,282,992	4.95	108.49	630,968,903
7 共同事業拠出金	1,908,960,795	16.31	107.86	1,970,669,651
8 保健事業費	58,343,318	0.50	124.68	60,797,422
9 基金積立金	1,131	0.00	295.30	1,142
10 諸支出金	53,237,487	0.45	486.78	244,939,805
11 予備費	—	—	—	—
12 前年度繰上充用金	566,276,153	4.84	124.49	81,550,358

9. 後期高齢者医療

《歳入》

単位：円

科 目 (款別)	平 成 22 年 度		平 成 23 年 度		平 成 24 年 度	
	決 算 額	対前年度比%	決 算 額	対前年度比%	決 算 額	対前年度比%
歳 入 合 計	620,047,686	109.88	668,407,778	107.80	718,034,649	107.42
1 後期高齢者医療保険料	486,653,146	108.28	516,094,889	106.05	564,373,750	109.35
2 使用料及び手数料	228,600	97.94	256,000	111.99	255,100	99.65
3 繰入金	111,490,807	107.83	123,635,270	110.89	124,497,276	100.70
4 繰越金	20,480,539	583.08	21,520,404	105.08	24,768,921	115.10
5 諸収入	1,194,594	60.88	6,901,215	577.70	4,139,602	59.98
6 国庫支出金	—	—	—	—	—	—

会計歳入歳出決算の状況

単位：円

23 年 度		平 成 24 年 度		
構成比%	対前年度比%	決 算 額	構成比%	対前年度比%
100.00	101.75	12,114,009,433	100.00	102.43
16.02	102.75	1,918,340,006	15.84	101.23
0.03	112.33	3,341,693	0.03	100.97
38.33	97.57	4,361,531,076	36.00	96.21
3.74	199.68	546,558,393	4.51	123.68
6.06	117.03	608,659,579	5.02	84.95
5.27	97.93	849,604,769	7.01	136.38
15.65	97.54	1,880,114,917	15.52	101.56
0.00	13.88	4,421	0.00	106.99
14.50	100.40	1,710,799,226	14.12	99.77
—	—	208,069,735	1.72	皆増
0.40	87.98	26,985,618	0.22	56.34

23 年 度		平 成 24 年 度		
構成比%	対前年度比%	決 算 額	構成比%	対前年度比%
100.00	99.26	12,233,099,941	100.00	105.29
1.58	95.00	383,069,868	3.13	208.05
59.91	100.41	7,182,366,976	58.71	103.18
12.74	107.69	1,596,589,834	13.05	107.83
0.04	184.18	1,647,210	0.01	37.54
0.00	0.57	65,733	0.00	32.45
5.43	108.92	677,518,975	5.54	107.38
16.96	103.23	2,107,143,734	17.22	106.93
0.52	104.21	69,858,315	0.57	114.90
0.00	100.97	1,242	0.00	108.76
2.11	460.09	214,838,054	1.76	87.71
—	—	—	—	—
0.70	14.40	—	—	皆減

資料：国民健康保険課

特別会計歳入歳出決算の状況

《歳 出》

単位：円

科 目 (款別)	平 成 22 年 度		平 成 23 年 度		平 成 24 年 度	
	決 算 額	対前年度比%	決 算 額	対前年度比%	決 算 額	対前年度比%
歳 出 合 計	598,527,282	110.06	643,638,857	107.54	692,954,872	107.66
1 総 務 費	4,383,024	43.47	12,125,589	276.65	8,307,783	68.51
2 後 期 高 齢 者 医 療 費 広 域 連 合 納 付 金	590,480,745	111.24	627,360,785	106.25	678,619,835	108.17
3 諸 支 出 金	3,663,513	125.83	4,152,483	113.35	6,027,254	145.15
4 予 備 費	—	—	—	—	—	—
歳 入 歳 出 差 引 額	21,520,404	15.10	24,768,921	15.10	25,079,777	1.26

資料：国民健康保険課

10. 老人介護医療特別会計歳入歳出決算の状況

《歳入》						《歳出》							
科目(款別)	平成22年度		平成23年度		平成24年度		科目(款別)	平成22年度		平成23年度		平成24年度	
	決算額	対前年度比%	決算額	対前年度比%	決算額	対前年度比%		決算額	対前年度比%	決算額	対前年度比%	決算額	対前年度比%
歳入合計	4,265,061	31.77	-	-	-	-	歳出合計	4,265,061	41.35	-	-	-	-
1 支払基金交付金	-	-	-	-	-	-	1 医療諸費	-	-	-	-	-	-
2 国庫支出金	-	-	-	-	-	-	2 諸支出金	4,265,061	48.27	-	-	-	-
3 県支出金	-	-	-	-	-	-	3 予備費	-	-	-	-	-	-
4 繰入金	-	-	-	-	-	-	4 前年度繰上充用費	-	-	-	-	-	-
5 繰越金	3,108,577	89.42	-	-	-	-							
6 諸収入	1,156,484	21.12	-	-	-	-	歳入歳出差引額	-	-	-	-	-	-

注：後期高齢者医療特別会計の新設に伴い、平成22年度をもって会計の廃止

資料：国民健康保険課

11. 介護保険特別会計歳入歳出決算の状況

《歳入》						
科目(款別)	平成22年度		平成23年度		平成24年度	
	決算額	対前年度比%	決算額	対前年度比%	決算額	対前年度比%
歳入合計	4,036,505,627	107.41	4,324,962,931	107.15	4,673,093,802	108.05
1 保険料	754,884,045	101.57	759,820,375	100.65	913,268,925	120.20
2 分担金及び負担金	4,705,800	88.27	4,748,200	100.90	5,365,950	113.01
3 使用料及び手数料	293,100	98.99	278,475	95.01	304,900	109.49
4 国庫支出金	834,047,525	108.04	967,661,244	116.02	1,037,406,808	107.21
5 支払基金交付金	1,125,578,972	108.92	1,184,376,000	105.22	1,262,659,363	106.61
6 県支出金	559,541,854	109.03	593,174,124	106.01	671,762,418	113.25
7 財産収入	1,284,078	146.00	1,410,450	109.84	516,286	36.60
8 寄付金	-	-	-	-	-	-
9 繰入金	754,934,492	126.41	738,195,699	97.78	752,052,000	101.88
10 繰越金	397,261	0.43	59,668,394	15,019.95	24,327,063	40.77
11 諸収入	838,500	153.26	629,970	75.13	5,430,089	861.96
12 市債	-	-	15,000,000	皆増	-	皆減

《歳出》						
科目(款別)	平成22年度		平成23年度		平成24年度	
	決算額	対前年度比%	決算額	対前年度比%	決算額	対前年度比%
歳出合計	3,976,837,233	105.83	4,300,635,868	108.14	4,525,946,735	105.24
1 総務費	120,909,049	94.10	138,431,521	114.49	141,780,188	102.42
2 保険給付費	3,693,478,525	108.29	3,926,184,543	106.30	4,242,800,252	108.06
3 地域支援事業費	83,614,403	107.48	93,096,367	111.34	105,843,070	113.69
4 財政安定化基金拠出金	-	-	-	-	-	-
5 基金積立金	-	-	82,377,473	皆増	16,075,610	19.51
6 公債費	46,666,666	100.00	46,666,666	100.00	5,000,000	10.71
7 諸支出金	32,168,590	57.06	13,879,298	43.15	14,447,615	104.09
8 予備費	-	-	-	-	-	-

資料：介護長寿課

12. 介護老人福祉施設等特別会計歳入歳出決算の状況

《歳入》

単位：円

科目(款別)	平成22年度		平成23年度		平成24年度	
	決算額	対前年度比%	決算額	対前年度比%	決算額	対前年度比%
歳入合計	320,161,819	99.86	342,049,968	106.84	362,683,586	106.03
1 サービス収入	272,162,933	97.49	289,500,782	106.37	279,965,992	96.71
2 寄附金	—	—	—	—	—	—
3 繰入金	47,249,000	162.02	47,671,000	100.89	68,159,000	142.98
4 繰越金	—	—	4,071,186	皆増	13,884,486	341.04
5 諸収入	749,886	△ 63.83	807,000	107.62	674,108	83.53

《歳出》

単位：円

科目(款別)	平成22年度		平成23年度		平成24年度	
	決算額	対前年度比%	決算額	対前年度比%	決算額	対前年度比%
歳出合計	316,090,633	96.65	328,165,482	103.82	341,666,690	104.11
1 総務費	180,509,968	89.04	193,605,033	107.25	214,107,732	110.59
2 サービス事業費	110,642,620	104.56	116,069,243	104.90	109,067,752	93.97
3 諸支出金	—	—	—	—	—	—
4 公債費	18,491,206	100.00	18,491,206	100.00	18,491,206	100.00
5 予備費	—	—	—	—	—	—
6 前年度繰上充用金	6,446,839.00	100.00	—	皆減	—	—

資料：福寿園

13. 宇地泊第二地区土地区画整理事業特別会計予算額及び決算額

《歳入》

単位：円

科目(款別)	平成22年度		平成23年度		平成24年度	
	予算現額	決算額	予算現額	決算額	予算現額	決算額
総額	1,064,170,400	1,086,494,618	817,243,600	790,392,580	576,951,400	620,531,529
1 分担金及び負担金	—	—	—	—	—	—
2 国庫支出金	—	—	—	—	—	—
3 県支出金	1,000	280,000	1,000	343,000	1,000	—
4 財産収入	2,298,000	2,297,727	556,000	555,126	336,000	335,760
5 繰入金	262,041,000	262,041,000	355,290,000	355,290,000	297,818,000	297,818,000
6 繰越金	89,828,400	89,827,501	65,983,600	65,983,062	145,095,400	145,095,156
7 諸収入	260,002,000	287,848,390	304,913,000	277,721,392	133,701,000	177,282,613
8 市債	450,000,000	444,200,000	90,500,000	90,500,000	—	—

《歳出》

単位：円

科目(款別)	平成22年度		平成23年度		平成24年度	
	予算現額	決算額	予算現額	決算額	予算現額	決算額
総額	1,064,170,400	1,020,511,556	817,243,600	645,297,424	576,951,400	532,549,616
1 土地区画整理費	944,358,400	901,569,154	672,095,600	500,150,129	397,464,400	354,474,022
2 公債費	119,812,000	118,942,402	145,148,000	145,147,295	179,487,000	178,075,594

資料：区画整理課

14. 佐真下第二地区土地区画整理事業特別会計予算額及び決算額

《歳入》

単位：円

科目(款別)	平成22年度		平成23年度		平成24年度	
	予算現額	決算額	予算現額	決算額	予算現額	決算額
総額	689,683,800	669,189,502	549,520,300	412,929,365	655,338,400	545,359,288
1 分担金及び負担金	152,000,000	152,000,000	66,000,000	66,000,000	41,051,000	41,051,000
2 国庫支出金	227,257,920	204,935,850	48,062,070	48,062,070	—	—
3 県支出金	1,000	49,000	1,000	14,000	236,089,000	157,014,000
4 繰入金	74,344,000	74,344,000	91,667,000	91,667,000	115,713,000	115,713,000
5 繰越金	6,977,880	6,977,030	17,587,230	17,586,295	20,252,400	20,250,948
6 諸収入	3,000	15,683,622	2,000	—	27,532,000	14,030,340
7 市債	229,100,000	215,200,000	326,200,000	189,600,000	214,700,000	197,300,000
8 財産収入	—	—	1,000	—	1,000	—

《歳出》

単位：円

科目(款別)	平成22年度		平成23年度		平成24年度	
	予算現額	決算額	予算現額	決算額	予算現額	決算額
総額	689,683,800	651,603,207	549,520,300	392,678,417	655,338,400	508,201,669
1 土地区画整理費	678,381,800	640,301,902	532,551,300	375,710,469	625,916,400	486,065,698
2 公債費	11,302,000	11,301,305	16,969,000	16,967,948	29,422,000	22,135,971

資料：区画整理課

15. 下水道事業特別会計予算現額及び決算額

《歳入》

単位：円

科目(款別)	平成22年度		平成23年度		平成24年度	
	予算現額	決算額	予算現額	決算額	予算現額	決算額
総額	1,714,465,900	1,722,620,485	1,667,059,000	1,665,100,001	1,686,969,000	1,593,747,913
使用料及び手数料	735,255,000	743,788,371	722,941,000	755,193,770	760,307,000	772,728,843
国庫支出金	207,227,460	207,227,460	132,000,000	117,600,000	130,200,000	60,964,000
財産収入	1,000	42,793	1,000	4,554	1,000	3,224
繰入金	503,966,000	503,966,000	520,314,000	520,314,000	512,100,000	512,100,000
繰越金	1,812,440	1,811,625	30,794,000	30,793,919	45,752,000	45,751,580
諸収入	1,704,000	1,284,236	109,000	193,758	109,000	200,266
市債	264,500,000	264,500,000	260,900,000	241,000,000	238,500,000	202,000,000

《歳出》

単位：円

科目(款別)	平成22年度		平成23年度		平成24年度	
	予算現額	決算額	予算現額	決算額	予算現額	決算額
総額	1,714,465,900	1,691,826,566	1,667,059,000	1,619,348,421	1,672,569,000	1,545,291,620
総務費	632,103,000	626,186,417	665,243,000	660,823,899	701,209,000	693,767,762
施設費	524,233,900	515,511,832	438,480,000	403,189,117	438,107,000	326,272,158
公債費	550,129,000	550,128,317	555,336,000	555,335,405	525,253,000	525,251,700
予備費	8,000,000	—	8,000,000	—	8,000,000	—
前年度繰上充用金	—	—	—	—	—	—
災害復旧費	—	—	—	—	—	—

資料：下水道課

16. 目的別市債現在高の状況

単位：千円

目的別	平成20年度	平成21年度	平成22年度	平成23年度	平成24年度
総額	33,806,788	34,340,578	35,156,368	35,488,534	35,439,102
一般会計	22,978,213	22,976,195	23,330,433	23,641,768	23,708,879
総務	253,514	232,228	206,726	187,096	158,275
民生	594,019	581,938	552,621	472,176	389,066
衛生	—	—	—	—	—
商工	567,634	437,509	347,078	256,440	165,594
労働	—	—	—	—	—
農林	35,759	33,559	31,318	27,752	24,131
土木	3,257,548	2,887,453	2,552,121	2,219,496	1,839,056
公園	4,053,261	3,940,340	3,832,310	3,649,395	3,436,647
営住宅	432,847	419,110	530,598	627,570	877,505
消防	311,201	263,170	199,972	166,221	136,124
教育	5,005,655	5,028,846	4,784,214	4,957,479	4,834,853
土木債(災害)	—	—	—	—	—
その他	8,466,775	9,152,042	10,293,475	11,078,143	11,847,628
一般会計以外	10,828,575	11,364,383	11,825,935	11,846,766	11,730,223
下水道事業	6,725,198	6,684,791	6,597,926	6,474,972	6,334,376
水道事業	592,993	560,926	529,232	497,921	465,539
介護老人福祉施設事業	204,048	188,851	173,403	157,701	141,740
区画整理事業	3,306,336	3,929,815	4,525,374	4,716,172	4,788,568

資料：財政課

17. 借入先別市債未償還額

平成24年度末現在(単位：千円)

借入先別	会計別 総額	財務省 財政融資資金	日本郵政公社 簡易保険資金等	市中銀行	地方公共団体 金融機構	その他
総額	36,205,703	20,417,680	5,493,304	6,148	7,701,434	2,587,137
一般会計	24,475,480	17,393,404	3,354,653	5,289	1,157,550	2,564,583
下水道事業	6,334,376	1,444,304	2,088,246	—	2,801,826	—
水道事業	465,539	290,890	—	—	174,649	—
介護老人福祉施設事業	141,740	104,363	13,845	—	23,532	—
区画整理事業	4,788,568	1,184,719	36,560	859	3,543,877	22,554

資料：財政課

18. 市有財産

区分	年度	平成20年度	平成21年度	平成22年度	平成23年度	平成24年度
土地(㎡)		966,058	972,824	976,596	980,143	1,001,929
建物(㎡)		196,523	198,017	188,350	199,621	209,466
有価証券(千円)		12,356	12,356	12,356	12,356	12,356
出資(捐)金(千円)		400,696	399,402	399,692	399,692	387,192
物品(台数)		359	353	351	356	354
債権(千円)		950,405	850,780	1,625,993	1,599,957	764,902
資金積立基金(千円)		7,245,962	7,043,253	5,472,000	4,907,094	5,224,342
資金運用基金(千円)		867,371	871,614	876,025	879,800	869,800

注：物品は、1品100万以上のものとする

資料：歳入歳出決算書

19. 市税の決算額

単位：千円

年度	科目(款別)	予算現額	決算額	対前年度比 (%)	構成比 (%)
平成21年度	8,519,202	8,801,026	102.0		
平成22年度	8,776,086	9,086,642	103.2		
平成23年度	8,990,587	9,316,380	105.9		
平成24年度	9,149,796	9,559,978	108.6		
1 市民税	3,744,667	3,868,751		40.5	
2 固定資産税	4,592,667	4,844,386		50.7	
3 軽自動車税	221,016	232,113		2.4	
4 たばこ税	588,698	611,460		6.4	
5 特別土地保有税	1	-		0.0	
6 入湯税	2,747	3,268		0.0	

資料：財政課

20. 無料法律相談受付件数

種別	総数	不動産売買	借地借家	相続	離婚	身上	損害賠償	金銭	サラ金	契約	相隣	登記	戸籍	その他
平成20年度	200	13	12	46	42	16	11	18	-	8	1	2	5	26
平成21年度	207	5	20	36	30	6	17	42	3	6	3	9	2	28
平成22年度	233	14	34	42	36	21	22	18	1	10	9	8	-	18
平成23年度	361	5	50	67	52	55	33	37	-	12	10	11	2	27
平成24年度	356	6	39	62	57	46	29	35	7	10	15	9	5	36

資料：市民生活課

21. 消費相談受付件数

種別	総数	商品一般	健康食品	自動車	クリーニング	賃貸アパート	貸店舗	塗装工事	損害保険	フリ・サーラロー	サ移動通	テ放送・ツコン	エステサービス	その他
平成21年度	245	1	3	13	2	16	3	2	3	127	6	23	4	42
平成22年度	252	2	1	9	-	22	1	1	2	112	6	28	3	65
平成23年度	240	6	3	7	-	23	-	2	1	79	5	27	1	86
平成24年度	286	5	5	11	1	27	3	-	1	73	1	36	6	117

注：平成21年度より集計方法を平成20年度以前の種別名から国・県と同様の種別名に変更

資料：市民生活課

22. 歴代三役名

平成25年12月末現在

代	職名	氏名	就退年月日
公選初代	村長 助役 収入役	桃原 亀郎	昭和23. 3. 1～昭和25. 9. 17
		伊佐 真栄	昭和23. 3. 21～昭和25. 10. 31
		国吉 真光	昭和22. 3. 22～昭和26. 11. 29
二 代	村長 助役 収入役	知念 清一	昭和25. 9. 18～昭和28. 9. 17
		呉屋 真徳	昭和25. 11. 1～昭和29. 10. 30
		仲村 春松	昭和26. 11. 30～昭和30. 11. 29
三 代	村長 助役 収入役	知念 清一	昭和28. 9. 18～昭和33. 9. 17
		呉屋 真徳	昭和29. 11. 1～昭和33. 10. 30
		仲村 春松	昭和30. 11. 30～昭和34. 11. 29
四 代 (市長1代)	村長 市助 収入役	仲村 春勝	昭和33. 9. 18～昭和37. 6. 30
		仲村 春勝	昭和37. 7. 1～昭和37. 9. 17
		呉屋 真徳	昭和33. 10. 31～昭和37. 10. 30
		仲村 春松	昭和34. 11. 30～昭和38. 11. 30
五 代 (市長2代)	市職務代理 助役 収入役	仲村 春勝	昭和37. 9. 18～昭和40. 6. 26
		呉屋 正義	昭和40. 6. 27～昭和40. 8. 15
		沢 岷安	昭和37. 12. 12～昭和40. 6. 20
六 代 (市長3代)	市助 収入役	島袋 全一	昭和40. 8. 16～昭和44. 8. 12
		松川 正義	昭和40. 9. 19～昭和41. 9. 30
		沢 岷安	昭和41. 11. 1～昭和45. 10. 31
		奥里 将俊	昭和41. 11. 1～昭和44. 12. 13
七 代 (市長4代)	市助 収入役	崎間 健一郎	昭和44. 8. 13～昭和48. 8. 12
		沢 岷安	昭和45. 11. 1～昭和48. 6. 11
		呉屋 好永	昭和44. 12. 15～昭和48. 12. 14
八 代 (市長5代)	市助 収入役	米須 清興	昭和48. 8. 13～昭和52. 8. 12
		宮城 光雄	昭和48. 10. 1～昭和52. 9. 30
		宮城 信正	昭和49. 3. 1～昭和53. 2. 28
九 代 (市長6代)	市助 収入役	安次富 盛信	昭和52. 8. 13～昭和56. 8. 12
		沢 岷安	昭和52. 10. 1～昭和56. 9. 30
		仲村 春盛	昭和53. 4. 1～昭和57. 3. 31
十 代 (市長7代)	市助 収入役	安次富 盛信	昭和56. 8. 13～昭和60. 8. 12
		沢 岷安	昭和56. 10. 1～昭和60. 9. 10
		仲村 春盛	昭和57. 4. 1～昭和61. 3. 31
十 一代 (市長8代)	市助 収入役	桃原 正賢	昭和60. 8. 13～平成元. 8. 12
		大城 仁幸	昭和61. 4. 1～平成2. 3. 31
		大城 英行	昭和61. 7. 1～平成2. 6. 30
十 二代 (市長9代)	市助 収入役	桃原 正賢	平成元. 8. 13～平成5. 8. 12
		大城 仁幸	平成2. 4. 1～平成6. 3. 31
		多和田 真一	平成2. 11. 1～平成6. 10. 31
十 三代 (市長10代)	市助 収入役	桃原 正賢	平成5. 8. 13～平成9. 8. 12
		花城 清英	平成6. 7. 1～平成10. 6. 30
		多和田 真一	平成6. 11. 1～平成10. 10. 31
十 四代 (市長11代)	市助 収入役	比嘉 盛光	平成9. 8. 13～平成13. 8. 12
		宮城 盛章	平成10. 7. 1～平成13. 8. 31
		當山 盛保	平成10. 11. 1～平成14. 10. 31
十 五代 (市長12代)	市職務代理 助役 収入役	比嘉 盛光	平成13. 8. 13～平成15. 3. 6
		又吉 辰雄	平成15. 3. 5～平成15. 4. 26
		當吉 辰雄	平成13. 9. 1～平成15. 5. 7
十 六代 (市長13代)	市助 収入役	伊波 洋一	平成14. 11. 1～平成18. 10. 31
		安里 猛	平成15. 4. 27～平成19. 4. 26
		當山 盛保	平成16. 10. 5～平成19. 3. 31
十 七代 (市長14代)	市職務代理 副市長	伊波 洋一	平成14. 11. 1～平成18. 10. 31
		仲村 隆	平成19. 4. 27～平成22. 10. 18
		安里 猛	平成22. 10. 19～平成22. 11. 27
		安里 猛	平成19. 4. 1～平成20. 10. 4
十 八代 (市長15代)	市職務代理 副市長	安里 猛	平成20. 10. 5～平成22. 9. 15
		米須 清栄	平成22. 11. 28～平成23. 12. 28
		米須 清栄	平成23. 7. 29～平成24. 2. 11
十 九代 (市長16代)	市副市長	佐喜 眞淳	平成23. 7. 1～平成24. 2. 17
		松川 正則	平成24. 2. 12～現在
			平成24. 3. 1～現在

資料：人事課

23. 歴代正副議長名

平成25年12月末現在

代	職名	氏名	就退年月日
公選初代	議長	伊佐真人	昭和23. 9. 24～昭和25. 9. 24
〃	副議長	儀間仁栄	昭和23. 9. 24～昭和25. 9. 25
二代	議長	仲村春勝	昭和25. 10. 11～昭和28. 4. 24
2代	副議長	又吉亀助	昭和25. 10. 11～昭和28. 4. 24
三代	議長	知念俊吉	昭和28. 4. 25～昭和29. 9. 27
3代	副議長	又吉亀助	昭和28. 4. 25～昭和29. 9. 27
四代	議長	桃原正賢	昭和29. 10. 5～昭和33. 9. 27
4代	副議長	泉水朝正	昭和29. 10. 5～昭和33. 9. 27
五代	議長	桃原正賢	昭和33. 10. 6～昭和35. 10. 24
5代	副議長	崎間健一郎	昭和33. 10. 6～昭和35. 10. 24
六代	議長	崎間健一郎	昭和35. 12. 28～昭和37. 9. 27
6代	副議長	仲本正重	昭和35. 12. 28～昭和37. 9. 27
七代	議長	古波藏清次郎	昭和37. 9. 28～昭和41. 9. 27
7代	副議長	宮里敏行	昭和37. 9. 28～昭和41. 9. 27
八代	議長	古波藏清次郎	昭和41. 9. 28～昭和45. 9. 27
8代	副議長	宮里敏行	昭和41. 9. 28～昭和45. 9. 27
九代	議長	古波藏清次郎	昭和45. 9. 28～昭和49. 9. 27
9代	副議長	宮里敏行	昭和45. 9. 28～昭和49. 9. 27
十代	議長	武島行男	昭和49. 9. 30～昭和53. 9. 27
10代	副議長	石川真六	昭和49. 9. 30～昭和53. 9. 27
十一代	議長	又吉正弘	昭和53. 9. 28～昭和57. 9. 27
11代	副議長	島徳吉	昭和53. 9. 28～昭和57. 9. 27
十二代	議長	石川仁一	昭和57. 9. 30～昭和61. 9. 27
12代	副議長	伊佐吉秀	昭和57. 9. 30～昭和61. 9. 27
十三代	議長	石川仁一	昭和61. 9. 30～昭和63. 12. 26
13代	副議長	仲村春信	昭和61. 9. 30～
十四代	議長	伊佐吉秀	昭和63. 12. 26～平成2. 9. 27
13代	副議長	仲村春信	～平成2. 9. 27
十五代	議長	仲村春信	平成2. 9. 28～平成6. 9. 27
14代	副議長	宮城善正	平成2. 9. 28～平成6. 9. 27
十六代	議長	伊佐雅仁	平成6. 9. 28～平成10. 9. 27
15代	副議長	呉屋正行	平成6. 9. 29～平成10. 9. 27
十七代	議長	佐喜眞博	平成10. 9. 28～平成11. 3. 29
16代	副議長	天久嘉栄	平成10. 9. 29～平成11. 5. 17
十八代	議長	天久嘉栄	平成11. 5. 18～平成14. 9. 27
17代	副議長	上江洲安儀	平成11. 5. 18～平成14. 9. 27
十九代	議長	伊佐敏男	平成14. 10. 1～平成18. 9. 27
18代	副議長	伊波廣助	平成14. 10. 1～平成18. 9. 27
二十代	議長	伊波廣助	平成18. 9. 28～
19代	副議長	前川朝平	平成18. 9. 28～平成20. 6. 27
二十代	議長	伊波廣助	～平成22. 9. 27
20代	副議長	呉屋勉	平成20. 9. 12～平成22. 9. 27
二十一代	議長	呉屋勉	平成22. 9. 28～現在
21代	副議長	大城政利	平成22. 9. 28～現在

資料：議会事務局

24. 市議会議員名簿

平成25年12月末現在

議席	氏名	生年月日	職名	住所
11	呉屋 勉	昭和28. 5. 22	議長	大山4-2-9 2F
23	大城 政利	昭和26. 1. 10	副議長/総務	野嵩4-5-14
2	宮城 克	昭和47. 7. 2	総務	新城1-18-5
3	宮城 司	昭和39. 12. 3	福祉教育	伊佐2-2-11
4	濱元 朝晴	昭和30. 7. 3	経済建設	大謝名5-20-27
5	桃原 朗	昭和34. 2. 4	経済建設	普天間1-3-10
6	佐喜真 進	昭和33. 7. 21	総務	字愛知531-5
7	屋良 千枝美	昭和30. 10. 17	福祉教育	野嵩3-33-6
8	宮城 勝子	昭和20. 12. 1	福祉教育	宜野湾2-15-24
9	米須 清正	昭和27. 1. 6	福祉教育	長田2-10-14
10	玉元 一恵	昭和35. 6. 26	総務	真志喜2-18-9
12	上地 安之	昭和33. 10. 1	総務	喜友名2-27-11
13	島 勝政	昭和24. 3. 16	福祉教育	喜友名1-29-9
14	知名 康司	昭和30. 5. 8	福祉教育	真栄原1-2-19
15	呉屋 等	昭和38. 7. 14	福祉教育	普天間2-25-5 302
16	比嘉 憲康	昭和33. 8. 6	経済建設	大謝名1-1-5 2-C
17	我如古 盛英	昭和24. 7. 2	総務	長田4-4-1
18	喜舎場 保	昭和31. 1. 1	経済建設	新城2-9-10
19	桃原 功	昭和33. 11. 4	経済建設	普天間2-24-9-202
20	伊波 秀男	昭和25. 9. 22	福祉教育	嘉数3-16-18
21	平良 眞一	昭和30. 1. 20	経済建設	我如古1-24-12
22	伊佐 光雄	昭和26. 12. 10	経済建設	大山4-4-15
24	仲村 春松	昭和28. 2. 3	総務	赤道1-8-3
25	伊波 一男	昭和36. 1. 15	経済建設	赤道2-6-2 2F
26	岸本 一徳	昭和29. 8. 17	福祉教育	新城1-23-1
27	森田 進	昭和27. 7. 25	総務	赤道2-6-15
28	知念 吉男	昭和20. 9. 10	総務	宜野湾1-18-2

資料：議会事務局

25. 市職員数

平成25年4月1日現在

部 課 名	総 数	男	女	部 課 名	総 数	男	女
総 数	699	427	272	◇ 健 康 推 進 部	79	34	45
◎ 市 長 事 務 部 局	421	241	180	介 護 長 寿 課	14	6	8
◇ 総 務 部	85	56	29	国 民 健 康 保 険 課	17	8	9
総 務 課	9	4	5	福 寿 園	22	13	9
市 民 防 災 室	3	3	—	健 康 増 進 課	18	5	13
人 事 課	17	7	10	健 康 支 援 課	6	1	5
契 約 検 査 課	4	4	—	◇ 建 設 部	71	63	8
I T 推 進 室	6	5	1	都 市 計 画 課	11	9	2
行 政 改 革 室	5	5	—	建 築 課	10	10	—
税 務 課	21	15	6	土 木 課	11	9	2
納 税 課	18	11	7	用 地 課	7	6	1
◇ 企 画 部	30	21	9	区 画 整 理 課	12	9	3
企 画 政 策 課	7	5	2	下 水 道 課	12	12	—
ま ち づ け り 推 進 室	4	3	1	施 設 管 理 課	6	6	—
市 民 協 働 推 進 課	6	4	2	◇ 基 地 政 策 部	8	8	—
秘 書 広 報 課	5	3	2	基 地 渉 外 課	3	3	—
財 政 課	6	4	2	基 地 跡 地 対 策 課	3	3	—
◇ 市 民 経 済 部	52	30	22	◇ 会 計 課	6	2	4
市 民 生 活 課	7	3	4	◎ そ の 他	278	186	92
環 境 対 策 課	7	6	1	議 会 事 務 局	8	5	3
市 民 課	22	8	14	選 挙 管 理 委 員 会	3	1	2
商 工 農 水 課	9	8	1	監 査 委 員 事 務 局	3	1	2
雇 用 ・ 企 業 対 策 室	5	3	2	水 道 局	30	21	9
◇ 福 祉 推 進 部	90	27	63	消 防 本 部	85	85	—
福 祉 総 務 課	4	2	2	教 育 委 員 会	149	73	76
児 童 家 庭 課	10	2	8	土 地 開 発 公 社	(7)	(6)	(1)
保 育 課	46	8	38				
障 が い 福 祉 課	10	4	6				
保 護 課	18	10	8				

注：各部の総数には部長・次長を含む
 ：消防本部は初任研修派遣職員を含む
 ：土地開発公社は用地課と兼任発令

資料：人事課