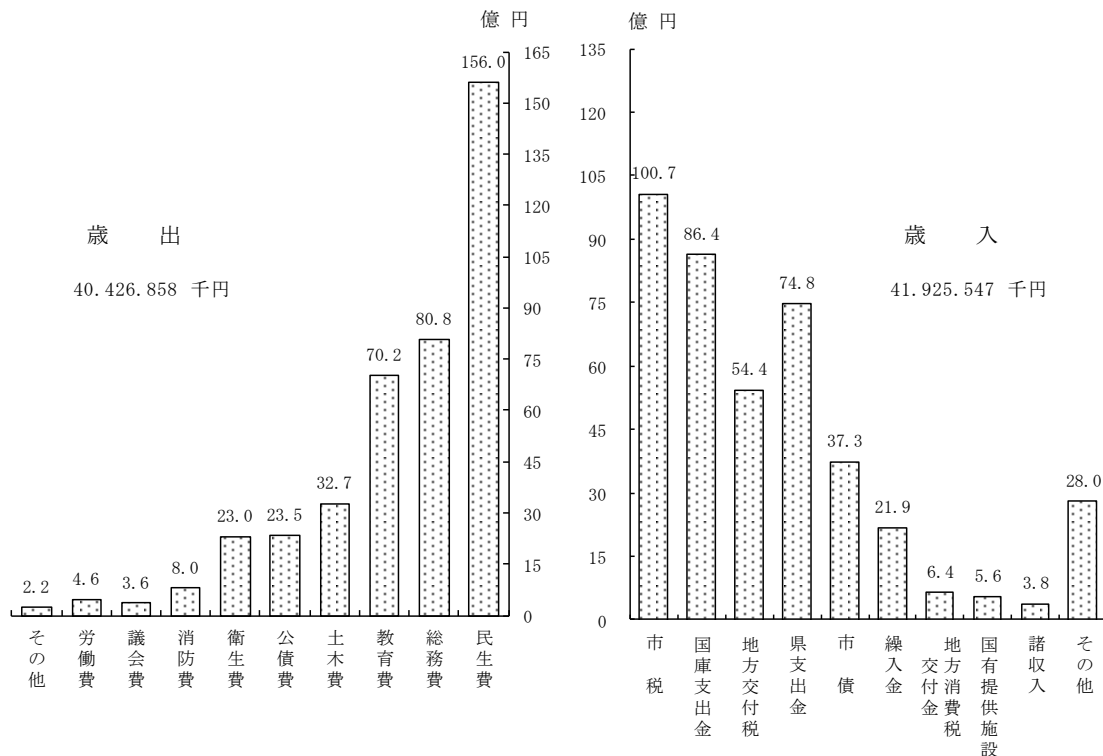
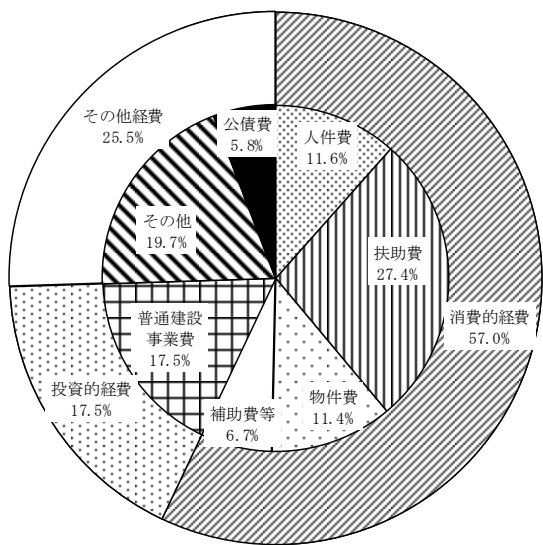


1. 一般会計決算額

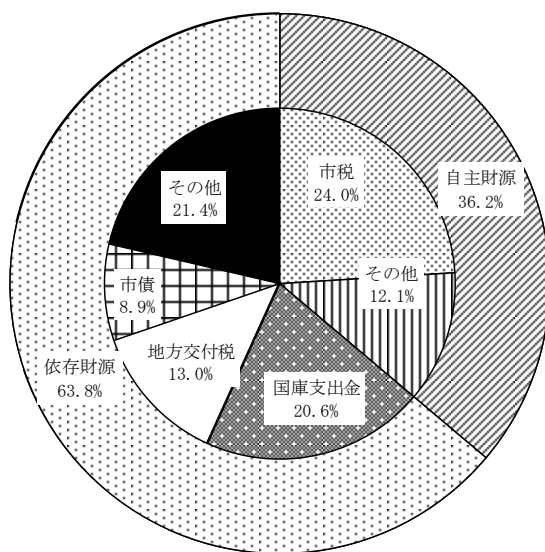
(平成 25 年度)



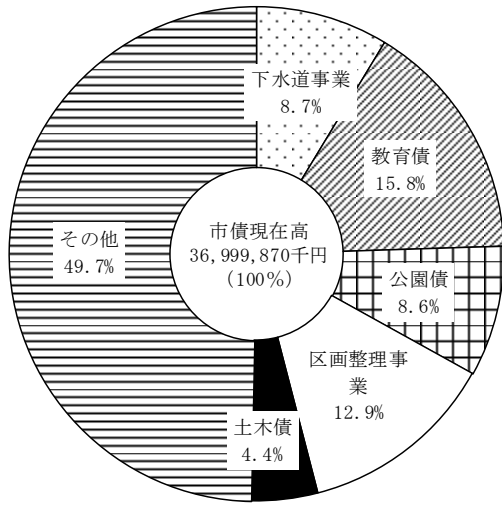
歳出 (性質別)



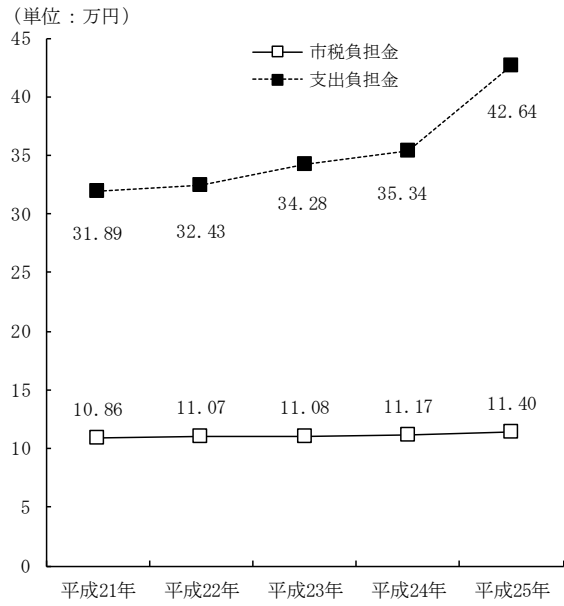
歳入



2. 目的別市債現在高の状況

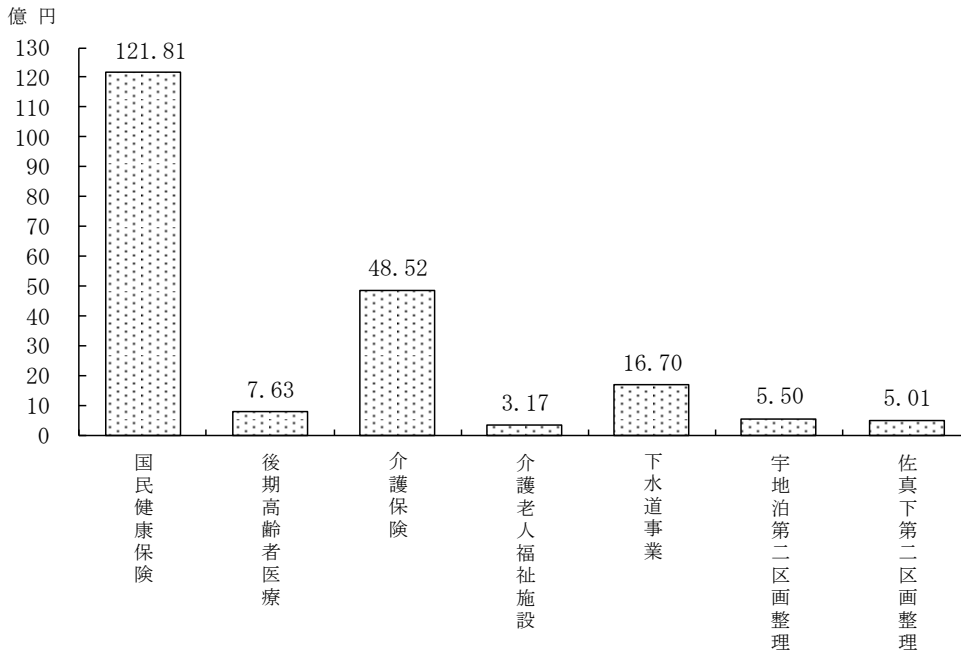


3. 市民一人当たり市税負担額及び支出負担額



(資料：税務課)

4. 特別会計歳出決算額(平成25年度)



1. 議会開催状況

各年12月末現在

区分 年次	議員 定数	現議 員数	定例議会		臨時議会		常任委員 会日数	特別委員 会日数	議会運営 日数	協議会 日数
			回数	日数	回数	日数				
平成22年	28	28	4	40	3	5	51	4	12	1
平成23年	28	28	4	40	4	4	43	10	16	2
平成24年	28	27	4	38	3	3	47	6	23	1
平成25年	28	27	4	40	3	3	53	24	19	—
平成26年	26(26)	26(26)	4	39	3	3	40	14	16	2

※（ ）内は改選後(H26年9月以降)の議員数

資料：議会事務局

2. 議案・請願・陳情等の処理状況

各年12月末現在

区分 年次	総 数	計	議案										請願陳情					
			承 認	可 決	同 意	不 同 意	認 定	否 決	撤 回	修 正 可 決	継 続 審 議	審 議 未 了	計	採 択	不 採 択	取 下	審 議 未 了	継 続 審 査
平成22年	122	92	3	69	9	—	10	—	—	1	—	—	30	17	—	—	10	3
平成23年	115	96	2	70	12	1	10	1	—	—	—	—	19	9	—	—	—	10
平成24年	138	109	3	81	17	—	8	—	—	—	—	—	29	8	—	—	4	17
平成25年	162	136	2	111	13	—	8	2	—	—	—	—	26	11	1	—	3	11
平成26年	134	100	2	79	11	—	8	—	—	—	—	—	34	8	—	—	16	10

資料：議会事務局

3. 会派別議員数

各年12月末現在

会派別 年次	総 数	社 民 ラ ・ 市 民 ブ	公 明 党	公 明 市 民 会 議	共 産 党 (日 本)	無 会 派 (日 本)	民 政 ク ラ ブ	21 世 紀 ク ラ ブ	ト 結 ワ ・ 市 民 ネ ツ ク	ト 結 ワ ・ 民 主 ネ ツ ク	ワ 結 ・ I ネ ツ ク	清 新 会	絆 ク ラ ブ	そ う ぞ う (政 党)	無 会 派 (政 党)	涼 風 共 生 の 会	共 生 の 会	み ら い	ク 未 来 ラ ・ 市 民 ブ	無 会 派
平成22年	28	3	3	—	1	—	—	—	4	—	—	13	—	—	—	2	2	—	—	
平成23年	28	3	3	—	1	—	—	—	4	—	—	13	—	—	—	2	2	—	—	
平成24年	27	3	3	—	1	—	—	—	—	4	—	11	—	—	—	2	2	—	1	
平成25年	27	2	—	4	1	—	—	—	—	4	—	11	—	—	—	2	—	3	—	
平成26年	26	2	3	—	1	—	—	5	—	—	—	12	—	—	—	3	—	—	—	

資料：議会事務局

4. 年齢別議員数

各年12月末現在

区分 年次	定員	現議員数		25～ 29歳	30～ 39歳	40～ 49歳	50～ 59歳	60歳 以上
		総数	男 女					
平成22年	28	28	25 3	—	1	2	22	3
平成23年	28	28	25 3	—	1	2	18	7
平成24年	28	27	24 3	—	—	3	15	9
平成25年	28	27	24 3	—	—	2	14	11
平成26年	26	26	24 2	1	—	5	12	8

資料：議会事務局

5. 職業別議員数

各年12月末現在

区分 年次	総数	農業	商業	建設業	会社 役員	その他	無職
平成23年	28	—	1	2	2	—	23
平成24年	27	—	1	2	2	—	22
平成25年	27	—	1	2	2	—	22
平成25年	26	—	1	2	1	1	21

資料：議会事務局

6. 一般会計予算及び決算額（その1）

《歳入》

単位：千円

年度	科目（款別）	予算現額	決算額	対前年比 （%）	構成比 （%）
平成21年度		30,290,315	30,064,134	113.1	
平成22年度		31,657,813	30,838,439	102.6	
平成23年度		33,645,664	33,252,546	110.6	
平成24年度		35,676,754	34,684,773	115.4	
平成25年度		42,513,472	41,925,547	136.0	100.0
1	市 税	9,538,609	10,066,604		24.0
2	地方譲与税	146,179	146,026		0.3
3	利子割交付金	23,195	21,486		0.1
4	配当割交付金	9,214	15,335		0.0
5	株式等譲渡所得割交付金	18,338	25,193		0.1
6	地方消費税交付金	640,446	640,446		1.5
7	自動車取得税交付金	34,998	31,031		0.1
8	国有提供施設等助成交付金	559,898	559,898		1.3
9	地方特例交付金	21,059	21,059		0.1
10	地方交付税	5,322,874	5,444,408		13.0
11	交通安全対策特別交付金	15,444	13,929		0.0
12	分担金及び負担金	465,635	469,152		1.1
13	使用料及び手数料	346,583	355,085		0.8
14	国庫支出金	8,965,248	8,636,870		20.6
15	県支出金	8,028,122	7,483,176		17.9
16	財産収入	228,462	244,823		0.6
17	寄附金	1,453	3,550		0.0
18	繰入金	2,322,014	2,189,389		5.2
19	繰越金	1,447,897	1,447,897		3.5
20	諸収入	435,124	382,810		0.9
21	市債	3,942,680	3,727,380		8.9

資料：財政課

6. 一般会計予算及び決算額（その2）

《歳出》

単位：千円

年度	科目（款別）	予算現額	決算額	対前年比 （%）	構成比 （%）
平成21年度		30,290,316	29,356,866	118.6	
平成22年度		31,657,813	29,990,464	102.2	
平成23年度		33,645,664	32,138,783	109.5	
平成24年度		33,540,000	33,236,876	113.2	
平成25年度		42,513,472	40,426,858	121.6	100.0
1	議会費	316,943	315,292		0.8
2	総務費	8,315,256	8,082,102		20.0
3	民生費	16,469,779	15,600,753		38.6
4	衛生費	2,396,662	2,301,739		5.7
5	労働費	553,371	461,518		1.1
6	農林水産業費	42,114	39,558		0.1
7	商工費	178,931	176,366		0.4
8	土木費	3,829,927	3,273,995		8.1
9	消防費	805,855	801,924		2.0
10	教育費	7,231,882	7,024,049		17.4
11	災害復旧費	18	0		0.0
12	公債費	2,350,781	2,349,562		5.8
13	諸支出費	1	0		0.0
14	予備費	21,952	0		0.0

資料：財政課

7. 一般会計予算（歳出）性質別決算額

単位：千円

区分	平成23年度		平成24年度		平成25年度	
	決算額	構成比(%)	決算額	構成比(%)	決算額	構成比(%)
総額	32,138,783	96.7	33,236,876	100.0	40,426,858	100.0
人件費	4,653,155	14.0	4,593,988	13.8	4,673,920	11.6
扶助費	9,799,637	29.5	10,619,764	32.0	11,060,293	27.3
公債費	2,341,301	7.0	2,354,891	7.1	2,349,562	5.8
物件費	4,427,209	13.3	4,258,677	12.8	4,615,081	11.4
維持補修費	172,480	0.5	200,042	0.6	176,410	0.4
補助費等	2,081,743	6.3	2,133,147	6.4	2,709,849	6.7
繰出金	3,338,386	10.0	3,502,815	10.5	3,702,565	9.2
投資、出資、貸付金	42,500	0.1	22,500	0.1	22,500	0.1
積立金	1,027,852	3.1	1,045,609	3.1	4,058,196	10.0
投資的経費	4,254,520	12.8	4,505,443	13.6	7,058,482	17.5

資料：財政課

8. 国民健康保険特別

《歳入》

科目(款別)	年度	平成 23 年 度			平成
		決 算 額	構 成 比 %	対前年度比%	決 算 額
歳 入 合 計		11,826,984,308	100.00	101.75	12,114,009,433
1 国民健康保険税		1,895,008,481	16.02	102.75	1,918,340,006
2 使用料及び手数料		3,309,700	0.03	112.33	3,341,693
3 国庫支出金		4,533,445,977	38.33	97.57	4,361,531,076
4 療養給付費交付金		441,908,425	3.74	199.68	546,558,393
5 前期高齢者交付金		716,507,520	6.06	117.03	608,659,579
6 県支出金		622,949,923	5.27	97.93	849,604,769
8 共同事業交付金		1,851,214,690	15.65	97.54	1,880,114,917
9 財産収入		4,132	0.00	13.88	4,421
10 繰入金		1,714,737,779	14.50	100.40	1,710,799,226
11 繰越金		—	0.00	0.00	208,069,735
12 諸収入		47,897,681	0.40	87.98	26,985,618

《歳出》

科目(款別)	年度	平成 23 年 度			平成
		決 算 額	構 成 比 %	対前年度比%	決 算 額
歳 出 合 計		11,618,914,573	100.00	99.26	12,233,099,941
1 総務費		184,122,872	1.58	95.00	383,069,868
2 保険給付費		6,960,684,126	59.91	100.41	7,182,366,976
3 後期高齢者支援金等		1,480,589,360	12.74	107.69	1,596,589,834
4 前期高齢者納付金等		4,388,350	0.04	184.18	1,647,210
5 老人保健拠出金		202,584	0.00	0.57	65,733
6 介護納付金		630,968,903	5.43	108.92	677,518,975
7 共同事業拠出金		1,970,669,651	16.96	103.23	2,107,143,734
8 保健事業費		60,797,422	0.52	104.21	69,858,315
9 基金積立金		1,142	0.00	100.97	1,242
10 諸支出金		244,939,805	2.11	460.09	214,838,054
11 予備費		—	—	—	—
12 前年度繰上充用金		81,550,358	0.70	14.40	—

9. 後期高齢者医療

《歳入》

単位：円

科目(款別)	年度	平成 23 年 度		平成 24 年 度		平成 25 年 度	
		決 算 額	対前年比%	決 算 額	対前年比%	決 算 額	対前年比%
歳 入 合 計		668,407,778	107.80	718,034,649	107.42	789,036,392	9.89
1 後期高齢者医療保険料		516,094,889	106.05	564,373,750	109.35	608,608,984	7.84
2 使用料及び手数料		256,000	111.99	255,100	99.65	311,800	22.23
3 繰入金		123,635,270	110.89	124,497,276	100.70	151,710,222	21.86
4 繰越金		21,520,404	105.08	24,768,921	115.10	25,079,777	1.26
5 諸収入		6,901,215	577.70	4,139,602	59.95	3,325,609	△ 19.66
6 国庫支出金		—	—	—	—	—	—

会計歳入歳出決算の状況

単位：円

24 年 度		平 成 25 年 度		
構成比%	対前年度比%	決 算 額	構成比%	対前年度比%
100.00	102.43	11,983,340,692	100.00	98.92
15.84	101.23	1,909,984,022	15.94	99.56
0.03	100.97	3,298,300	0.03	98.70
36.00	96.21	4,548,359,863	37.96	104.28
4.51	123.68	545,399,089	4.55	99.79
5.02	84.95	411,080,029	3.43	67.54
7.01	136.38	874,655,800	7.30	102.95
15.52	101.56	1,963,917,824	16.39	104.46
0.00	106.99	3,795	0.00	85.84
14.12	99.77	1,679,449,373	14.01	98.17
1.72	皆増	—	0.00	0.00
0.22	56.34	47,192,597	0.39	174.88

24 年 度		平 成 25 年 度		
構成比%	対前年度比%	決 算 額	構成比%	対前年度比%
100.00	105.29	12,181,369,245	100.00	99.58
3.13	208.05	174,878,149	1.44	45.65
58.71	103.18	7,142,649,702	58.64	99.45
13.05	107.83	1,693,634,219	13.90	106.08
0.01	37.54	1,724,370	0.01	104.68
0.00	32.45	58,000	0.00	88.24
5.54	107.38	736,236,061	6.04	108.67
17.22	106.93	2,116,030,515	17.37	100.42
0.57	114.90	89,966,397	0.74	128.78
0.00	108.76	805	0.00	64.81
1.76	87.71	107,100,519	0.88	49.85
—	—	—	—	—
0.00	皆減	119,090,508	0.98	皆増

資料：国民健康保険課

特別会計歳入歳出決算の状況

《歳 出》

単位：円

科目(款別)	平 成 23 年 度		平 成 24 年 度		平 成 25 年 度	
	決 算 額	対前年比%	決 算 額	対前年比%	決 算 額	対前年比%
歳 出 合 計	643,638,857	107.54	692,954,872	107.66	762,672,295	10.06
1 総 務 費	12,125,589	276.65	8,307,783	68.51	29,143,243	250.79
2 後 期 高 齢 者 医 療 金 広 域 連 合 納 付 金	627,360,785	106.25	678,619,835	108.17	730,897,786	7.70
3 諸 支 出 金	4,152,483	113.35	6,027,254	145.15	2,631,266	△ 56.34
4 予 備 費	—	—	—	—	—	—
歳 入 歳 出 差 引 額	24,768,921	15.10	25,079,777	1.26	26,364,097	5.12

資料：国民健康保険課

10. 介護保険特別会計歳入歳出決算の状況

《歳入》

単位：円

科目(款別)	平成 23 年度		平成 24 年度		平成 25 年度	
	決算額	対前年比%	決算額	対前年比%	決算額	対前年比%
歳入合計	4,324,962,931	107.15	4,673,093,802	108.05	4,966,441,101	106.28
1 保険料	759,820,375	100.65	913,268,925	120.20	964,832,500	105.65
2 分担金及び負担金	4,748,200	100.90	5,365,950	113.01	6,045,900	112.67
3 使用料及び手数料	278,475	95.01	304,900	109.49	380,400	124.76
4 国庫支出金	967,661,244	116.02	1,037,406,808	107.21	1,122,149,998	108.17
5 支払基金交付金	1,184,376,000	105.22	1,262,659,363	106.61	1,297,746,000	102.78
6 県支出金	593,174,124	106.01	671,762,418	113.25	675,853,429	100.61
7 財産収入	1,410,450	109.84	516,286	36.60	307,807	59.62
8 寄付金	—	0.00	—	0.00	—	0.00
9 繰入金	738,195,699	97.78	752,052,000	101.88	750,981,000	99.86
10 繰越金	59,668,394	15,019.95	24,327,063	40.77	147,147,067	604.87
11 諸収入	629,970	75.13	5,430,089	861.96	997,000	18.36
12 市債	15,000,000	皆増	—	皆減	—	0.00

《歳出》

単位：円

科目(款別)	平成 23 年度		平成 24 年度		平成 25 年度	
	決算額	対前年比%	決算額	対前年比%	決算額	対前年比%
歳出合計	4,300,635,868	108.14	4,525,946,735	105.24	4,852,136,493	107.21
1 総務費	138,431,521	114.49	141,780,188	102.42	141,237,038	99.62
2 保険給付費	3,926,184,543	106.30	4,242,800,252	108.06	4,449,486,346	104.87
3 地域支援事業費	93,096,367	111.34	105,843,070	113.69	107,927,692	101.97
4 財政安定化基金拠出金	—	0.00	—	0.00	—	0.00
5 基金積立金	82,377,473	皆増	16,075,610	皆減	95,333,587	皆増
6 公債費	46,666,666	100.00	5,000,000	10.71	5,000,000	100.00
7 諸支出金	13,879,298	43.15	14,447,615	104.09	53,151,830	367.89
8 予備費	—	0.00	—	0.00	—	0.00

資料：介護長寿課

11. 介護老人福祉施設等特別会計歳入歳出決算の状況

《歳入》

単位：円

科目(款別)	平成23年度		平成24年度		平成25年度	
	決算額	対前年比%	決算額	対前年比%	決算額	対前年比%
歳入合計	342,049,968	106.84	362,683,586	106.03	331,814,378	91.49
1 サービス収入	289,500,782	106.37	279,965,992	96.71	253,865,082	90.68
2 寄附金	—	—	—	—	—	—
3 繰入金	47,671,000	100.89	68,159,000	142.98	56,445,000	82.81
4 繰越金	4,071,186	100.00	13,884,486	341.04	21,016,896	151.37
5 諸収入	807,000	107.62	674,108	83.53	487,400	72.30

《歳出》

単位：円

科目(款別)	平成23年度		平成24年度		平成25年度	
	決算額	対前年比%	決算額	対前年比%	決算額	対前年比%
歳出合計	328,165,482	103.82	341,666,690	104.11	316,719,614	92.70
1 総務費	193,605,033	107.25	214,107,732	110.59	198,620,274	92.77
2 サービス事業費	116,069,243	104.90	109,067,752	93.97	99,608,134	91.33
3 諸支出金	—	—	—	—	—	—
4 公債費	18,491,206	100.00	18,491,206	100.00	18,491,206	100.00
5 予備費	—	—	—	—	—	—
6 前年度繰上充用金	—	△ 100.00	—	—	—	—

資料：福寿園

12. 宇地泊第二地区土地区画整理事業特別会計予算額及び決算額

《歳入》

単位：円

科目(款別)	平成23年度		平成24年度		平成25年度	
	予算現額	決算額	予算現額	決算額	予算現額	決算額
総額	817,243,600	790,392,580	576,951,400	620,531,529	603,152,100	617,098,581
1 分担金及び負担金	—	—	—	—	—	—
2 国庫支出金	—	—	—	—	—	—
3 県支出金	1,000	343,000	1,000	—	—	—
4 財産収入	556,000	555,126	336,000	335,760	78,000	77,533
5 繰入金	355,290,000	355,290,000	297,818,000	297,818,000	409,840,000	409,839,000
6 繰越金	65,983,600	65,983,062	145,095,400	145,095,156	87,982,100	87,981,913
7 諸収入	304,913,000	277,721,392	133,701,000	177,282,613	105,252,000	119,200,135
8 市債	90,500,000	90,500,000	—	—	—	—

《歳出》

単位：円

科目(款別)	平成23年度		平成24年度		平成25年度	
	予算現額	決算額	予算現額	決算額	予算現額	決算額
総額	817,243,600	645,297,424	576,951,400	532,549,616	603,152,100	549,733,115
1 土地区画整理費	672,095,600	500,150,129	397,464,400	354,474,022	385,839,100	332,425,811
2 公債費	145,148,000	145,147,295	179,487,000	178,075,594	217,313,000	217,307,304

資料：市街地整備課

13. 佐真下第二地区土地区画整理事業特別会計予算額及び決算額

《歳入》

単位：円

科目(款別)	年度	平成23年度		平成24年度		平成25年度	
		予算現額	決算額	予算現額	決算額	予算現額	決算額
総額		549,520,300	412,929,365	655,338,400	545,359,288	607,261,400	552,676,620
1 分担金及び負担金		66,000,000	66,000,000	41,051,000	41,051,000	—	—
2 国庫支出金		48,062,070	48,062,070	—	—	—	—
3 県支出金		1,000	14,000	236,089,000	157,014,000	131,262,000	131,263,000
4 繰入金		91,667,000	91,667,000	115,713,000	115,713,000	160,950,000	160,949,000
5 繰越金		17,587,230	17,586,295	20,252,400	20,250,948	42,955,400	42,954,400
6 諸収入		2,000	—	27,532,000	14,030,340	56,193,000	56,910,218
7 市債		326,200,000	189,600,000	214,700,000	197,300,000	215,900,000	160,600,000
8 財産収入		1,000	—	1,000	—	1,000	2

《歳出》

単位：円

科目(款別)	年度	平成23年度		平成24年度		平成25年度	
		予算現額	決算額	予算現額	決算額	予算現額	決算額
総額		549,520,300	392,678,417	655,338,400	508,201,669	607,261,400	501,371,324
1 土地区画整理費		532,551,300	375,710,469	625,916,400	486,065,698	565,267,400	466,984,329
2 公債費		16,969,000	16,967,948	29,422,000	22,135,971	28,655,000	28,590,214
3 前年度繰上充用金		—	—	—	—	13,339,000	5,796,781

資料：市街地整備課

14. 下水道事業特別会計予算現額及び決算額

《歳入》

単位：円

科目(款別)	年度	平成23年度		平成24年度		平成25年度	
		予算現額	決算額	予算現額	決算額	予算現額	決算額
総額		1,667,059,000	1,665,100,001	1,686,969,000	1,593,747,913	1,675,335,000	1,588,415,613
使用料及び手数料		722,941,000	755,193,770	760,307,000	772,728,843	763,538,000	787,521,907
国庫支出金		132,000,000	117,600,000	130,200,000	60,964,000	9,000,000	2,413,920
県補助金		—	—	—	—	108,000,000	46,721,640
財産収入		1,000	4,554	1,000	3,224	1,000	2,702
繰入金		520,314,000	520,314,000	512,100,000	512,100,000	545,563,000	545,563,000
繰越金		30,794,000	30,793,919	45,752,000	45,751,580	25,224,000	25,223,303
諸収入		109,000	193,758	109,000	200,266	109,000	169,141
市債		260,900,000	241,000,000	238,500,000	202,000,000	223,900,000	180,800,000

《歳出》

単位：円

科目(款別)	年度	平成23年度		平成24年度		平成25年度	
		予算現額	決算額	予算現額	決算額	予算現額	決算額
総額		1,667,059,000	1,619,348,421	1,672,569,000	1,545,291,620	1,675,335,000	1,669,713,140
総務費		665,243,000	660,823,899	701,209,000	693,767,762	716,724,000	709,544,060
施設費		438,480,000	403,189,117	438,107,000	326,272,158	420,917,000	430,465,417
公債費		555,336,000	555,335,405	525,253,000	525,251,700	529,705,000	529,703,663
予備費		8,000,000	—	8,000,000	—	7,989,000	—
前年度繰上充用金		—	—	—	—	—	—
災害復旧費		—	—	—	—	—	—

資料：下水道課

15. 目的別市債現在高の状況

単位：千円

目的別	平成21年度	平成22年度	平成23年度	平成24年度	平成25年度
総額	34,340,578	35,156,368	35,488,534	35,439,102	36,999,870
一般会計	22,976,195	23,330,433	23,641,768	23,708,879	25,459,988
総務	232,228	206,726	187,096	158,275	806,840
民生	581,938	552,621	472,176	389,066	334,585
衛生	—	—	—	—	—
商工	437,509	347,078	256,440	165,594	124,795
労働	—	—	—	—	—
農林	33,559	31,318	27,752	24,131	20,456
土木	2,887,453	2,552,121	2,219,496	1,839,056	1,611,393
公園	3,940,340	3,832,310	3,649,395	3,436,647	3,168,892
営住宅	419,110	530,598	627,570	877,505	847,196
消防	263,170	199,972	166,221	136,124	118,468
教育	5,028,846	4,784,214	4,957,479	4,834,853	5,855,366
土木債(災害)	—	—	—	—	—
その他	9,152,042	10,293,475	11,078,143	11,847,628	12,571,997
一般会計以外	11,364,383	11,825,935	11,846,766	11,730,223	11,539,882
下水道事業	6,684,791	6,597,926	6,474,972	6,334,376	6,204,254
水道事業	560,926	529,232	497,921	465,539	432,041
介護老人福祉施設事業	188,851	173,403	157,701	141,740	125,516
区画整理事業	3,929,815	4,525,374	4,716,172	4,788,568	4,778,071

資料：財政課

16. 借入先別市債未償還額

平成25年度末現在(単位：千円)

借入先別	会計別 総額	財務省 財政融資資金	日本郵政公社 簡易保険資金等	市中銀行	地方公共団体 金融機構	その他
総額	36,999,870	21,946,748	4,972,549	5,246	7,613,481	2,461,846
一般会計	25,459,988	18,850,038	2,966,591	4,558	1,339,027	2,299,774
下水道事業	6,204,254	1,589,594	1,959,509	—	2,655,151	—
水道事業	432,041	267,723	—	—	164,318	—
介護老人福祉施設事業	125,516	92,778	12,409	—	20,329	—
区画整理事業	4,778,071	1,146,615	34,040	688	3,434,656	162,072

資料：財政課

17. 市有財産

区分	年度	平成21年度	平成22年度	平成23年度	平成24年度	平成25年度
土地(m ²)		972,824	976,596	980,143	1,001,929	1,016,192
建物(m ²)		198,017	188,350	199,621	209,466	227,499
有価証券(千円)		12,356	12,356	12,356	12,356	12,356
出資(捐)金・寄託金(千円)		399,402	399,692	399,692	387,192	387,192
物品(台数)		353	351	356	354	345
債権(千円)		850,780	1,625,993	1,599,957	764,902	950,811
資金積立基金(千円)		7,043,253	5,472,000	4,907,094	5,224,342	7,624,298
資金運用基金(千円)		871,614	876,025	879,800	869,800	661,824

注：物品は、1品100万以上のものとする

資料：歳入歳出決算書

18. 市税の決算額

単位：千円

年度	科目(款別)	予算現額	決算額	対前年度比 (%)	構成比 (%)
平成21年度		8,519,202	8,801,026	102.0	
平成22年度		8,776,086	9,086,642	103.2	
平成23年度		8,990,587	9,316,380	105.9	
平成24年度		9,149,796	9,559,978	108.6	
平成25年度		9,538,609	10,066,604	110.8	
	1 市民税	3,845,798	4,032,047		40.0
	2 固定資産税	4,802,983	5,089,479		50.6
	3 軽自動車税	232,275	239,645		2.4
	4 たばこ税	654,742	702,277		7.0
	5 特別土地保有税	1	0		0.0
	6 入湯税	2,810	3,156		0.0

資料：財政課

19. 無料法律相談受付件数

種別	総数	不動産売買	借地借家	相続	離婚	身上	損害賠償	金銭	サラ金	契約	相隣	登記	戸籍	その他
平成21年度	207	5	20	36	30	6	17	42	3	6	3	9	2	28
平成22年度	233	14	34	42	36	21	22	18	1	10	9	8	—	18
平成23年度	361	5	50	67	52	55	33	37	—	12	10	11	2	27
平成24年度	356	6	39	62	57	46	29	35	7	10	15	9	5	36
平成25年度	385	10	58	45	53	34	44	28	27	12	13	11	3	47

資料：市民生活課

20. 消費相談受付件数

種別	総数	商品一般	健康食品	自動車	クリーニング	賃貸アパート	貸店舗	塗装工事	損害保険	フリ・リ・サ・ラ・ロー	サ移・動・ビ・ス	テ放・送・ツ・コ・ン	エステサービス	その他
平成21年度	245	1	3	13	2	16	3	2	3	127	6	23	4	42
平成22年度	252	2	1	9	—	22	1	1	2	112	6	28	3	65
平成23年度	240	6	3	7	—	23	—	2	1	79	5	27	1	86
平成24年度	286	5	5	11	1	27	3	—	1	73	1	36	6	117
平成25年度	245	2	6	7	—	19	2	—	—	74	6	31	5	93

注：平成21年度より集計方法を平成20年度以前の種別名から国・県と同様の種別名に変更

資料：市民生活課

21. 歴代三役名

平成26年12月末現在

代	職名	氏名	就退年月日
公選初代	村長	桃原亀郎	昭和22. 3. 1～昭和25. 9. 17
	助役	伊佐真栄	昭和23. 3. 21～昭和25. 10. 31
	収入役	国吉真光	昭和22. 3. 22～昭和26. 11. 29
二代	村長	知念清一	昭和25. 9. 18～昭和28. 9. 17
	助役	呉屋真徳	昭和25. 11. 1～昭和29. 10. 30
	収入役	仲村春徳	昭和26. 11. 30～昭和30. 11. 29
三代	村長	知念清一	昭和28. 9. 18～昭和33. 9. 17
	助役	呉屋真徳	昭和29. 11. 1～昭和33. 10. 30
	収入役	仲村春徳	昭和30. 11. 30～昭和34. 11. 29
四代 (市長1代)	村長	仲村春勝	昭和33. 9. 18～昭和37. 6. 30
	市助役	仲村春勝	昭和37. 7. 1～昭和37. 9. 17
	市助役	呉屋真徳	昭和33. 10. 31～昭和37. 10. 30
	収入役	仲村春勝	昭和34. 11. 30～昭和38. 11. 30
五代 (市長2代)	市職務代理	仲村春勝	昭和37. 9. 18～昭和40. 6. 26
	職務代理	川屋正徳	昭和40. 6. 27～昭和40. 8. 15
	収入役	呉屋真安	昭和37. 12. 12～昭和40. 6. 20
六代 (市長3代)	市助役	島袋全一	昭和40. 8. 16～昭和44. 8. 12
	市助役	松川正義	昭和40. 9. 19～昭和41. 9. 30
	収入役	沢岷安一	昭和41. 11. 1～昭和45. 10. 31
七代 (市長4代)	市助役	奥里将俊	昭和41. 11. 1～昭和44. 12. 13
	市助役	崎間健一郎	昭和44. 8. 13～昭和48. 8. 12
	収入役	沢岷安好	昭和45. 11. 1～昭和48. 6. 11
八代 (市長5代)	市助役	米須清興	昭和48. 8. 13～昭和52. 8. 12
	市助役	宮城光雄	昭和48. 10. 1～昭和52. 9. 30
	収入役	宮城信正	昭和49. 3. 1～昭和53. 2. 28
九代 (市長6代)	市助役	安次富盛	昭和52. 8. 13～昭和56. 8. 12
	市助役	沢岷安一	昭和52. 10. 1～昭和56. 9. 30
	収入役	仲村春盛	昭和53. 4. 1～昭和57. 3. 31
十代 (市長7代)	市助役	安次富盛	昭和56. 8. 13～昭和60. 8. 12
	市助役	沢岷安一	昭和56. 10. 1～昭和60. 9. 10
	収入役	仲村春盛	昭和57. 4. 1～昭和61. 3. 31
十一代 (市長8代)	市助役	桃原正賢	昭和60. 8. 13～平成元. 8. 12
	市助役	大城仁幸	昭和61. 4. 1～平成2. 3. 31
	収入役	大城英行	昭和61. 7. 1～平成2. 6. 30
十二代 (市長9代)	市助役	桃原正賢	平成元. 8. 13～平成5. 8. 12
	市助役	大城仁幸	平成2. 4. 1～平成6. 3. 31
	収入役	多和田真一	平成2. 11. 1～平成6. 10. 31
十三代 (市長10代)	市助役	桃花正賢	平成5. 8. 13～平成9. 8. 12
	市助役	原城清英	平成6. 7. 1～平成10. 6. 30
	収入役	多和田真一	平成6. 11. 1～平成10. 10. 31
十四代 (市長11代)	市助役	比嘉盛光	平成9. 8. 13～平成13. 8. 12
	市助役	宮城山盛	平成10. 7. 1～平成13. 8. 31
	収入役	當山盛保	平成10. 11. 1～平成14. 10. 31
十五代 (市長12代)	市職務代理	比嘉盛光	平成13. 8. 13～平成15. 3. 6
	職務代理	又吉辰雄	平成15. 3. 5～平成15. 4. 26
	収入役	又吉辰雄	平成13. 9. 1～平成15. 5. 7
十六代 (市長13代)	市助役	當山盛保	平成14. 11. 1～平成18. 10. 31
	市助役	伊波洋一	平成15. 4. 27～平成19. 4. 26
	収入役	安里山盛	平成16. 10. 5～平成19. 3. 31
十七代 (市長14代)	市職務代理	伊波洋一	平成14. 11. 1～平成18. 10. 31
	職務代理	伊波洋一	平成19. 4. 27～平成22. 10. 18
	市助役	仲村隆	平成22. 10. 19～平成22. 11. 27
	副市長	安里猛	平成19. 4. 1～平成20. 10. 4
十八代 (市長15代)	市職務代理	安里猛	平成20. 10. 5～平成22. 9. 15
	職務代理	米須清栄	平成22. 11. 28～平成23. 12. 28
	市助役	米須清栄	平成23. 7. 29～平成24. 2. 11
十九代 (市長16代)	市長	佐喜眞淳	平成23. 7. 1～平成24. 2. 17
	副市長	松川正則	平成24. 2. 12～現在
			平成24. 3. 1～現在

資料：人事課

22. 歴代正副議長名

平成26年12月末現在

代	職名	氏名	就退年月日
公選初代	議長	伊佐真人	昭和23. 9. 24～昭和25. 9. 24
〃	副議長	儀間仁栄	昭和23. 9. 24～昭和25. 9. 25
二代	議長	仲村春勝	昭和25. 10. 11～昭和28. 4. 24
2代	副議長	又吉亀助	昭和25. 10. 11～昭和28. 4. 24
三代	議長	知念俊吉	昭和28. 4. 25～昭和29. 9. 27
3代	副議長	又吉亀助	昭和28. 4. 25～昭和29. 9. 27
四代	議長	桃原正賢	昭和29. 10. 5～昭和33. 9. 27
4代	副議長	泉水朝正	昭和29. 10. 5～昭和33. 9. 27
五代	議長	桃原正賢	昭和33. 10. 6～昭和35. 10. 24
5代	副議長	崎間健一郎	昭和33. 10. 6～昭和35. 10. 24
六代	議長	崎間健一郎	昭和35. 12. 28～昭和37. 9. 27
6代	副議長	仲本正重	昭和35. 12. 28～昭和37. 9. 27
七代	議長	古波藏清次郎	昭和37. 9. 28～昭和41. 9. 27
7代	副議長	宮里敏行	昭和37. 9. 28～昭和41. 9. 27
八代	議長	古波藏清次郎	昭和41. 9. 28～昭和45. 9. 27
8代	副議長	宮里敏行	昭和41. 9. 28～昭和45. 9. 27
九代	議長	古波藏清次郎	昭和45. 9. 28～昭和49. 9. 27
9代	副議長	宮里敏行	昭和45. 9. 28～昭和49. 9. 27
十代	議長	武島行男	昭和49. 9. 30～昭和53. 9. 27
10代	副議長	石川真六	昭和49. 9. 30～昭和53. 9. 27
十一代	議長	又吉正弘	昭和53. 9. 28～昭和57. 9. 27
11代	副議長	島徳吉	昭和53. 9. 28～昭和57. 9. 27
十二代	議長	石川仁一	昭和57. 9. 30～昭和61. 9. 27
12代	副議長	伊佐吉秀	昭和57. 9. 30～昭和61. 9. 27
十三代	議長	石川仁一	昭和61. 9. 30～昭和63. 12. 26
13代	副議長	仲村春信	昭和61. 9. 30～
十四代	議長	伊佐吉秀	昭和63. 12. 26～平成2. 9. 27
13代	副議長	仲村春信	～平成2. 9. 27
十五代	議長	仲村春信	平成2. 9. 28～平成6. 9. 27
14代	副議長	宮城善正	平成2. 9. 28～平成6. 9. 27
十六代	議長	伊佐雅仁	平成6. 9. 28～平成10. 9. 27
15代	副議長	呉屋正行	平成6. 9. 29～平成10. 9. 27
十七代	議長	佐喜眞博	平成10. 9. 28～平成11. 3. 29
16代	副議長	天久嘉栄	平成10. 9. 29～平成11. 5. 17
十八代	議長	天久嘉栄	平成11. 5. 18～平成14. 9. 27
17代	副議長	上江洲安儀	平成11. 5. 18～平成14. 9. 27
十九代	議長	伊佐敏男	平成14. 10. 1～平成18. 9. 27
18代	副議長	伊波廣助	平成14. 10. 1～平成18. 9. 27
二十代	議長	伊波廣助	平成18. 9. 28～
19代	副議長	前川朝平	平成18. 9. 28～平成20. 6. 27
二十代	議長	伊波廣助	～平成22. 9. 27
20代	副議長	呉屋勉	平成20. 9. 12～平成22. 9. 27
二十一代	議長	呉屋勉	平成22. 9. 28～平成26. 9. 27
21代	副議長	大城政利	平成22. 9. 28～平成26. 9. 27
二十二代	議長	大城政利	平成26. 9. 29～現在
22代	副議長	上地安之	平成26. 9. 29～現在

資料：議会事務局

23. 市議会議員名簿

平成26年12月末現在

議席	氏名	生年月日	職名	住所
1	大城政利	昭和26. 1. 10	議長	野嵩4-5-14
20	上地安之	昭和33. 10. 1	副議長/総務	喜友名2-27-11
2	宮城克	昭和47. 7. 2	総務	新城1-18-5
3	石川慶	昭和48. 9. 19	総務	大山5-4-17
4	宮城司	昭和39. 12. 3	経済建設	伊佐2-2-11
5	山城康弘	昭和42. 5. 19	福祉教育	大謝名2-17-22
6	知念秀明	昭和48. 11. 10	経済建設	喜友名1-28-2-301
7	玉城健一郎	昭和60. 5. 1	福祉教育	野嵩2-13-6
8	伊佐哲雄	昭和30. 12. 12	経済建設	嘉数3-31-10
9	米須清正	昭和27. 1. 6	経済建設	長田2-10-14
10	桃原朗	昭和34. 2. 4	福祉教育	普天間1-3-10
11	知名康司	昭和30. 5. 8	総務	真栄原1-2-19
12	濱元朝晴	昭和30. 7. 3	経済建設	大謝名5-20-27
13	呉屋等	昭和38. 7. 14	経済建設	普天間2-25-5 302
14	佐喜真進	昭和33. 7. 21	総務	神山1-14-5
15	比嘉憲康	昭和33. 8. 6	福祉教育	大謝名1-1-5 2-C
16	屋良千枝美	昭和30. 10. 17	福祉教育	野嵩3-33-6
17	宮城勝子	昭和20. 12. 1	福祉教育	宜野湾2-15-24
18	桃原功	昭和33. 11. 4	総務	普天間2-24-9-202
19	平良眞一	昭和30. 1. 20	総務	我如古1-24-12
21	伊佐光雄	昭和26. 12. 10	経済建設	大山4-4-15
22	島勝政	昭和24. 3. 16	福祉教育	喜友名1-29-9
23	伊波一男	昭和36. 1. 15	総務	赤道2-6-2 2F
24	岸本一徳	昭和29. 8. 17	福祉教育	新城1-23-1
25	我如古盛英	昭和24. 7. 2	総務	長田4-4-1
26	知念吉男	昭和20. 9. 10	総務	宜野湾1-18-2

資料：議会事務局

24. 市職員数

平成26年4月1日現在

部 課 名	総 数	男	女	部 課 名	総 数	男	女
総 数	699	424	275	◇ 健康推進部	78	34	44
◎ 市長事務局	428	241	187	介護長寿課	13	6	7
◇ 総務部	81	52	29	国民健康保険課	17	8	9
総務課	8	3	5	福寿園	22	13	9
市民防災室	3	3	0	健康増進課	17	5	12
人事課	14	7	7	健康支援課	7	1	6
行政改革推進室	5	5	0	◇ 建設部	75	64	11
契約検査課	4	4	0	都市計画課	11	9	2
IT推進室	8	7	1	建築課	11	10	1
税務課	21	14	7	土木課	11	9	2
納税課	16	7	9	下水道課	13	11	2
◇ 企画部	29	20	9	用地課	8	7	1
企画政策課	9	6	3	市街地整備課	13	10	3
市民協働推進課	6	4	2	施設管理課	6	6	0
財政課	7	5	2	◇ 基地政策部	10	9	1
秘書広報課	5	3	2	まち未来課	5	5	0
◇ 市民経済部	52	31	21	基地渉外課	3	2	1
市民生活課	7	3	4	◇ 会計課	6	2	4
環境対策課	7	7	0	◎ その他	271	183	88
市民課	21	8	13	議会事務局	8	5	3
商工農水課	9	7	2	選挙管理委員会	3	2	1
雇用・企業対策室	6	4	2	監査委員事務局	3	1	2
◇ 福祉推進部	97	29	68	水道局	30	22	8
福祉総務課	5	1	4	消防本部	85	85	0
児童家庭課	11	4	7	教育委員会	142	68	74
保育課	47	9	38	土地開発公社	(8)	(7)	(1)
障がい福祉課	12	3	9				
保護課	20	12	8				

注：各部の総数には部長・次長を含む
 ：消防本部は初任研修派遣職員を含む
 ：土地開発公社は用地課と兼任発令

資料：人事課