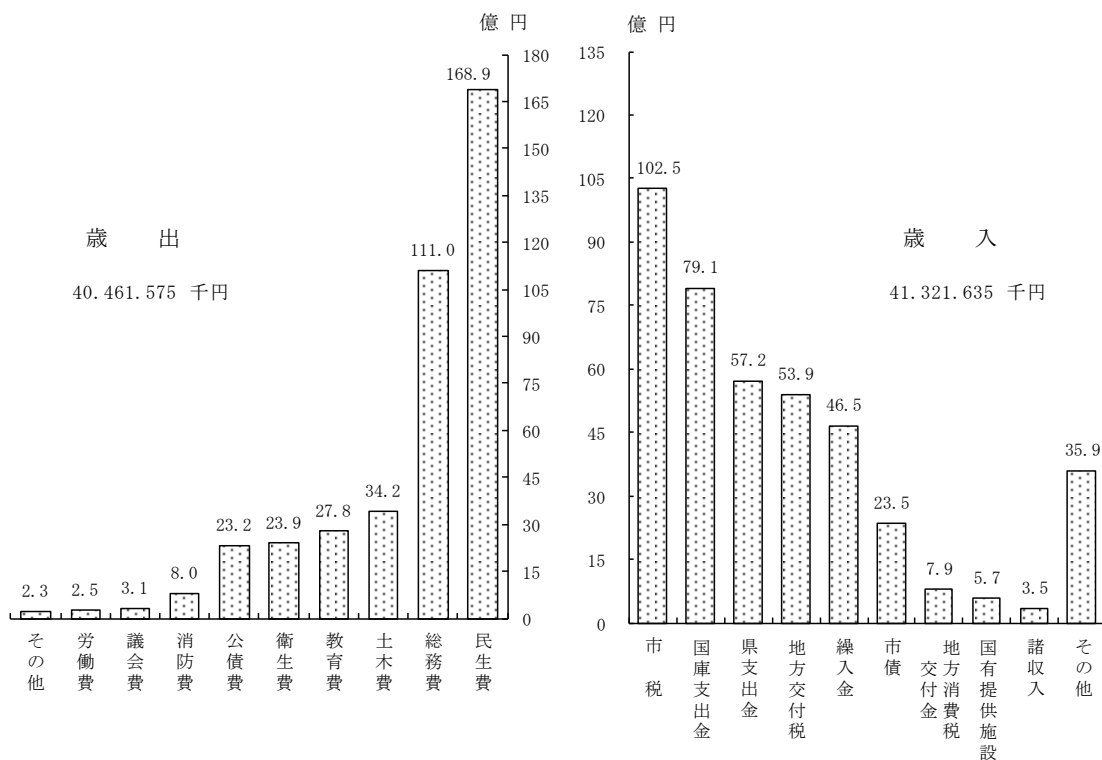
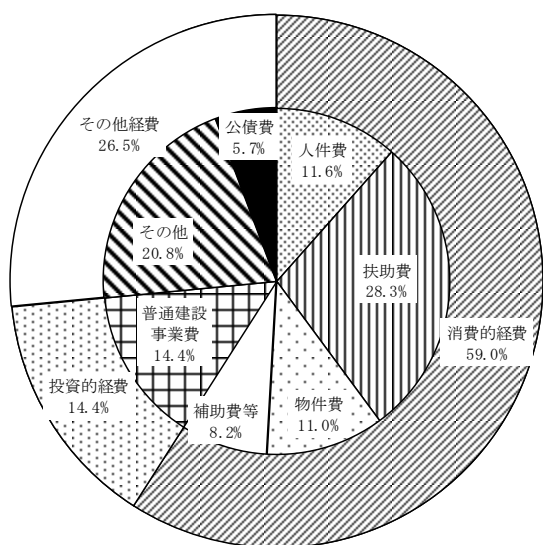


1. 一般会計決算額

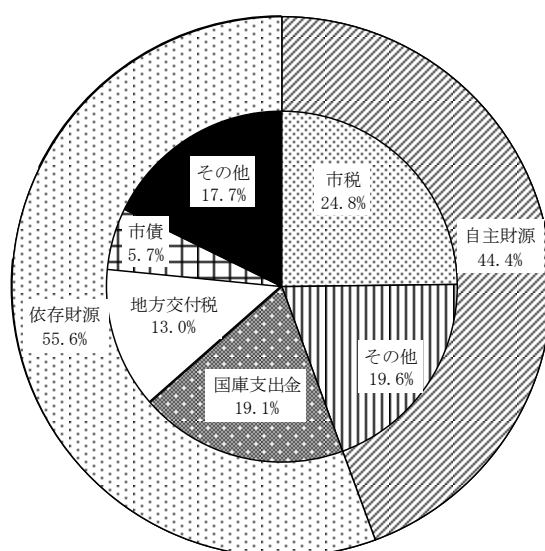
(平成26年度)



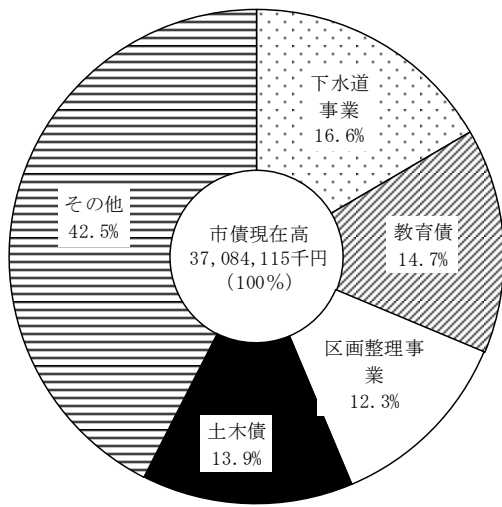
歳出 (性質別)



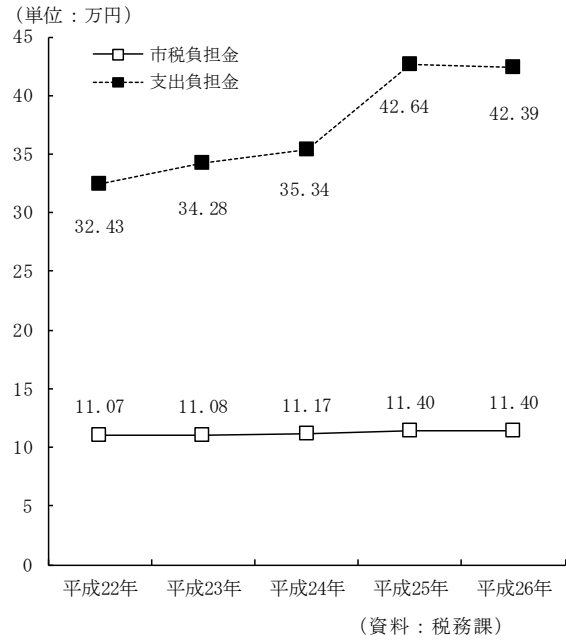
歳入



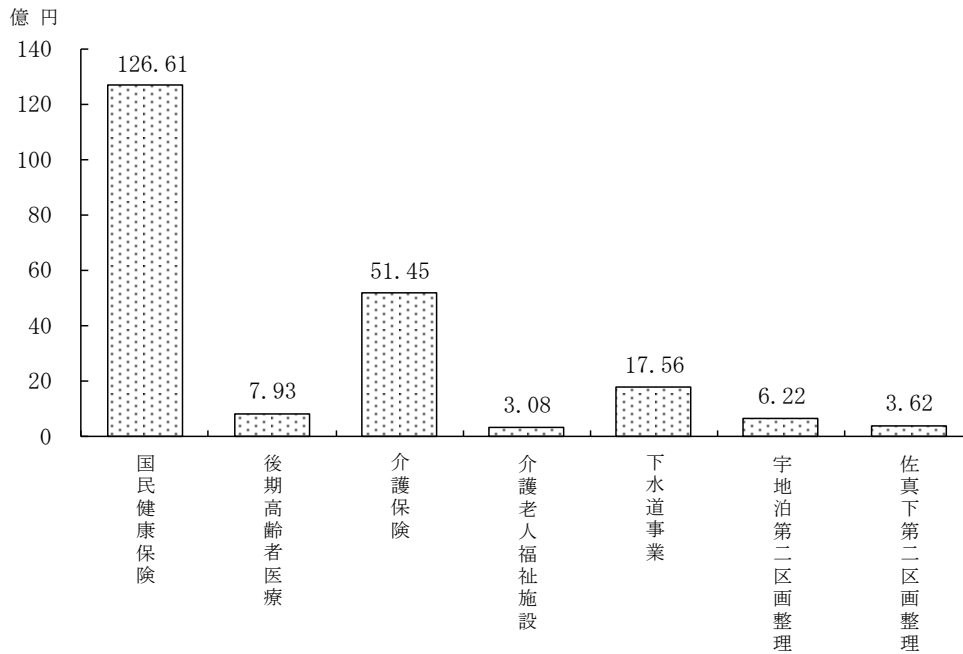
2. 目的別市債現在高の状況
(平成26年度)



3. 市民一人当たり市税負担額及び支出負担額



4. 特別会計歳出決算額(平成26年度)



1. 議会開催状況

各年12月末現在(単位:人・回・日)

区分 年次	議員 定数	現議 員数	定例議会		臨時議会		常任委員 会日数	特別委員 会日数	議会運営 日数	協議会 日数
			回数	日数	回数	日数				
平成23年	28	28	4	40	4	4	43	10	16	2
平成24年	28	27	4	38	3	3	47	6	23	1
平成25年	28	27	4	40	3	3	53	24	19	—
平成26年	26(26)	26(26)	4	39	3	3	40	14	17	2
平成27年	26	26	4	39	3	3	43	38	28	4

※注: () 内は改選後(H26年9月以降)の議員数

資料: 議会事務局

2. 議案・請願・陳情等の処理状況

各年12月末現在(単位:件)

区分 年次	総 数	計	議案										請願・陳情					
			承 認	可 決	同 意	不 同 意	認 定	否 決	撤 回	修 正 可 決	継 続 審 議	審 議 未 了	計	採 択	不 採 択	取 下	審 議 未 了	継 続 審 査
平成23年	115	96	2	70	12	1	10	1	—	—	—	—	19	9	—	—	—	10
平成24年	138	109	3	81	17	—	8	—	—	—	—	—	29	8	—	—	4	17
平成25年	162	136	2	111	13	—	8	2	—	—	—	—	26	11	1	—	3	11
平成26年	134	100	2	79	11	—	8	—	—	—	—	—	34	8	—	—	16	10
平成27年	150	121	2	95	14	—	8	2	—	—	—	—	29	12	—	—	1	16

資料: 議会事務局

3. 会派別議員数

各年12月末現在(単位:人)

会派別 年次	総 数	社 民 ラ 市 民 党	公 明 党	公 明 市 民 会 議	共 産 党 (日 本)	無 会 派 (日 本)	ト ワ ク 結 市 民 ネ ツ	ト ワ ク 結 民 主 ネ ツ	ワ 結 ・ I ネ ツ ク ト	絆 ク ラ ブ	共 生 の 会	み ら い	ク 未 来 ラ 市 民 派	無 会 派
平成24年	27	3	3	—	1	—	—	4	11	2	2	—	1	
平成25年	27	2	—	4	1	—	—	4	11	2	—	3	—	
平成26年	26	2	3	—	1	5	—	—	12	3	—	—	—	
平成27年	26	2	3	—	1	5	—	—	12	3	—	—	—	

資料: 議会事務局

4. 年齢別議員数

各年12月末現在

区分 年次	定員	現議員数		25～ 29歳	30～ 39歳	40～ 49歳	50～ 59歳	60歳 以上	
		総数	男						女
平成23年	28	28	25	3	—	1	2	18	7
平成24年	28	27	24	3	—	—	3	15	9
平成25年	28	27	24	3	—	—	2	14	11
平成26年	26	26	24	2	1	—	5	12	8
平成27年	26	26	24	2	—	1	4	8	13

資料：議会事務局

5. 職業別議員数

各年12月末現在

区分 年次	総数	農業	商業	建設業	会社 役員	その他	無職
平成24年	27	—	1	2	2	—	22
平成25年	27	—	1	2	2	—	22
平成26年	26	—	1	2	1	1	21
平成27年	26	—	1	2	1	1	21

資料：議会事務局

6. 一般会計予算及び決算額（その1）

《歳入》

各年度末現在（単位：千円・％）

区分		予算現額	決算額	対前年比 （％）	構成比 （％）
年度・科目（款別）					
平成22年度		31,657,813	30,838,439	102.6	
平成23年度		33,645,664	33,252,546	107.8	
平成24年度		35,676,754	34,684,773	104.3	
平成25年度		42,513,472	41,925,547	120.9	
平成26年度		43,441,508	41,321,365	98.6	100.0
1市	税	9,848,783	10,247,699		24.8
2地方譲与	税	144,372	139,093		0.3
3利子割交付金		18,229	17,528		0.0
4配当割交付金		26,431	26,145		0.1
5株式等譲渡所得割交付金		19,680	19,681		0.0
6地方消費税交付金		789,044	789,044		1.9
7自動車取得税交付金		13,711	13,380		0.0
8国有提供施設等助成交付金		571,917	571,917		1.4
9地方特例交付金		24,637	24,637		0.1
10地方交付税		5,278,015	5,391,909		13.1
11交通安全対策特別交付金		15,024	13,005		0.0
12分担金及び負担金		506,231	518,934		1.3
13使用料及び手数料		358,979	356,350		0.9
14国庫支出金		8,378,038	7,912,035		19.1
15県支出金		6,809,493	5,717,306		13.8
16財産収入		680,176	684,079		1.7
17寄附金		34,682	23,350		0.1
18繰入金		5,039,947	4,654,935		11.3
19繰越金		1,498,689	1,498,689		3.6
20諸収入		818,080	349,799		0.8
21市債		2,567,350	2,351,850		5.7

資料：財政課

6. 一般会計予算及び決算額（その2）

《歳出》

各年度末現在(単位:千円・%)

年度・科目(款別)		区分		予算現額	決算額	対前年比 (%)	構成比 (%)			
		区	分							
平成	22	年	度	31,657,813	29,990,464	102.2				
平成	23	年	度	33,645,664	32,138,783	107.2				
平成	24	年	度	33,540,000	33,236,876	103.4				
平成	25	年	度	42,513,472	40,426,858	121.6				
平成	26	年	度	43,441,508	40,461,575	100.1		100.0		
1	議	会	費	312,338	310,065		0.8			
2	総	務	費	11,394,738	11,099,358		27.4			
3	民	生	費	18,033,540	16,890,997		41.7			
4	衛	生	費	2,434,939	2,381,688		5.9			
5	労	働	費	272,449	254,719		0.6			
6	農	林	水	産	業		費	40,465	39,965	0.1
7	商	工	業	費	828,773		168,338	0.4		
8	土	木	業	費	4,061,494		3,418,957	8.5		
9	消	防	費	804,636	801,429		2.0			
10	教	育	費	2,930,503	2,779,489		6.9			
11	災	害	復	旧	費		18	—		
12	公	債	費	2,318,898	2,316,570		5.7			
13	諸	支	出	費	1		—			
14	予	備	費	8,716	—		—			

資料：財政課

7. 一般会計予算（歳出）性質別決算額

各年度末現在(単位:千円・%)

区分	平成24年度		平成25年度		平成26年度	
	決算額	構成比(%)	決算額	構成比(%)	決算額	構成比(%)
総額	33,236,876	100.0	40,426,858	100.0	40,461,575	100.0
人件費	4,593,988	13.8	4,673,920	11.6	4,677,350	11.6
扶助費	10,619,764	32.0	11,060,293	27.3	11,455,324	28.3
公債費	2,354,891	7.1	2,349,562	5.8	2,316,570	5.7
物件費	4,258,677	12.8	4,615,081	11.4	4,458,418	11.0
維持補修費	200,042	0.6	176,410	0.4	180,605	0.4
補助費等	2,133,147	6.4	2,709,849	6.7	3,300,610	8.2
繰出金	3,502,815	10.5	3,702,565	9.2	4,135,293	10.2
投資、出資、貸付金	22,500	0.1	22,500	0.1	22,500	0.1
積立金	1,045,609	3.1	4,058,196	10.0	4,079,273	10.1
投資的経費	4,505,443	13.6	7,058,482	17.5	5,835,632	14.4

資料：財政課

8. 国民健康保険特別

《歳入》

科目(款別)	平成 24 年 度			平成 決算額
	決算額	構成比(%)	対前年度比(%)	
歳入合計	12,114,009,433	100.00	102.43	11,983,340,692
1 国民健康保険税	1,918,340,006	15.84	101.23	1,909,984,022
2 使用料及び手数料	3,341,693	0.03	100.97	3,298,300
3 国庫支出金	4,361,531,076	36.00	96.21	4,548,359,863
4 療養給付費交付金	546,558,393	4.51	123.68	545,399,089
5 前期高齢者交付金	608,659,579	5.02	84.95	411,080,029
6 県支出金	849,604,769	7.01	136.38	874,655,800
8 共同事業交付金	1,880,114,917	15.52	101.56	1,963,917,824
9 財産収入	4,421	0.00	106.99	3,795
10 繰入金	1,710,799,226	14.12	99.77	1,679,449,373
11 繰越金	208,069,735	1.72	皆増	—
12 諸収入	26,985,618	0.22	56.34	47,192,597

《歳出》

科目(款別)	平成 24 年 度			平成 決算額
	決算額	構成比(%)	対前年度比(%)	
歳出合計	12,233,099,941	100.00	105.29	12,181,369,245
1 総務費	383,069,868	3.13	208.05	174,878,149
2 保険給付費	7,182,366,976	58.71	103.18	7,142,649,702
3 後期高齢者支援金等	1,596,589,834	13.05	107.83	1,693,634,219
4 前期高齢者納付金等	1,647,210	0.01	37.54	1,724,370
5 老人保健拠出金	65,733	0.00	32.45	58,000
6 介護納付金	677,518,975	5.54	107.38	736,236,061
7 共同事業拠出金	2,107,143,734	17.22	106.93	2,116,030,515
8 保健事業費	69,858,315	0.57	114.90	89,966,397
9 基金積立金	1,242	0.00	108.76	805
10 諸支出金	214,838,054	1.76	87.71	107,100,519
11 予備費	—	—	—	—
12 前年度繰上充用金	—	—	皆減	119,090,508

9. 後期高齢者医療

《歳入》

(単位:円・%)

科目(款別)	平成 24 年 度		平成 25 年 度		平成 26 年 度	
	決算額	対前年比(%)	決算額	対前年比(%)	決算額	対前年比(%)
歳入合計	718,034,649	107.42	789,036,392	109.89	819,166,914	103.82
1 後期高齢者医療保険料	564,373,750	109.35	608,608,984	107.84	628,520,784	103.27
2 使用料及び手数料	255,100	99.65	311,800	122.23	296,500	95.09
3 繰入金	124,497,276	100.70	151,710,222	121.86	162,130,770	106.87
4 繰越金	24,768,921	115.10	25,079,777	101.26	26,364,097	105.12
5 諸収入	4,139,602	59.95	3,325,609	80.34	1,854,763	55.77
6 国庫支出金	—	—	—	—	—	—

会計歳入歳出決算の状況

(単位:円・%)

25年度		平成26年度		
構成比(%)	対前年度比(%)	決算額	構成比(%)	対前年度比(%)
100.00	98.92	12,594,844,795	100.00	105.10
15.94	99.56	1,901,546,159	15.10	99.56
0.03	98.70	3,227,800	0.03	97.86
37.96	104.28	4,892,814,895	38.85	107.57
4.55	99.79	530,869,000	4.21	97.34
3.43	67.54	343,674,681	2.73	83.60
7.30	102.95	925,592,033	7.35	105.82
16.39	104.46	2,077,083,174	16.49	105.76
0.00	85.84	3,452	0.00	90.96
14.01	98.17	1,878,348,642	14.91	111.84
—	—	—	—	—
0.39	174.88	41,684,959	0.33	88.33

25年度		平成26年度		
構成比(%)	対前年度比(%)	決算額	構成比(%)	対前年度比(%)
100.00	99.58	12,661,432,512	100.00	103.94
1.44	45.65	168,273,181	1.33	96.22
58.64	99.45	7,414,743,921	58.56	103.81
13.90	106.08	1,692,691,032	13.37	99.94
0.01	104.68	1,326,403	0.01	76.92
0.00	88.24	54,133	0.00	93.33
6.04	108.67	768,343,849	6.07	104.36
17.37	100.42	2,161,633,684	17.07	102.16
0.74	128.78	89,485,416	0.71	99.47
0.00	64.81	635	0.00	78.88
0.88	49.85	166,851,705	1.32	155.79
—	—	—	—	—
0.98	皆増	198,028,553	1.56	166.28

資料：国民健康保険課

特別会計歳入歳出決算の状況

《歳出》

(単位:円・%)

科目(款別)	平成24年度		平成25年度		平成26年度	
	決算額	対前年比(%)	決算額	対前年比(%)	決算額	対前年比(%)
歳出合計	692,954,872	107.66	762,672,295	110.06	792,529,007	103.91
1 総務費	8,307,783	68.51	29,143,243	350.79	26,905,088	92.32
2 後期高齢者医療 広域連合納付金	678,619,835	108.17	730,897,786	107.70	761,679,512	104.21
3 諸支出金	6,027,254	145.15	2,631,266	43.66	3,944,407	149.91
4 予備費	—	—	—	—	—	—
歳入歳出差引額	25,079,777	287.91	26,364,097	△ 893.78	26,637,907	1.04

資料：国民健康保険課

10. 介護保険特別会計歳入歳出決算の状況

《歳入》

(単位：円・%)

年度・区分 科目(款別)	平成 24 年度		平成 25 年度		平成 26 年度	
	決算額	対前年比%	決算額	対前年比%	決算額	対前年比%
歳入合計	4,673,093,802	108.05	4,966,441,101	106.28	5,231,601,793	105.34
1 保険料	913,268,925	120.20	964,832,500	105.65	1,013,546,125	105.05
2 分担金及び負担金	5,365,950	113.01	6,045,900	112.67	5,502,598	91.01
3 使用料及び手数料	304,900	109.49	380,400	124.76	416,650	109.53
4 国庫支出金	1,037,406,808	107.21	1,122,149,998	108.17	1,205,694,546	107.45
5 支払基金交付金	1,262,659,363	106.61	1,297,746,000	102.78	1,408,218,040	108.51
6 県支出金	671,762,418	113.25	675,853,429	100.61	705,010,518	104.31
7 財産収入	516,286	36.60	307,807	59.62	158,208	51.40
8 寄付金	—	—	—	—	—	—
9 繰入金	752,052,000	101.88	750,981,000	99.86	777,544,000	103.54
10 繰越金	24,327,063	40.77	147,147,067	604.87	114,304,608	77.68
11 諸収入	5,430,089	861.96	997,000	18.36	1,206,500	121.01
12 市債	—	皆減	—	—	—	—

《歳出》

(単位：円・%)

年度・区分 科目(款別)	平成 24 年度		平成 25 年度		平成 26 年度	
	決算額	対前年比%	決算額	対前年比%	決算額	対前年比%
歳出合計	4,525,946,735	105.24	4,852,136,493	107.21	5,145,063,364	106.04
1 総務費	141,780,188	102.42	141,237,038	99.62	153,264,209	108.52
2 保険給付費	4,242,800,252	108.06	4,449,486,346	104.87	4,774,722,091	107.31
3 地域支援事業費	105,843,070	113.69	107,927,692	101.97	102,904,872	95.35
4 財政安定化基金拠出金	—	—	—	—	—	—
5 基金積立金	16,075,610	19.51	95,333,587	593.03	57,082,510	59.88
6 公債費	5,000,000	10.71	5,000,000	100.00	5,000,000	100.00
7 諸支出金	14,447,615	104.09	53,151,830	367.89	52,089,682	98.00
8 予備費	—	—	—	—	—	—

資料：介護長寿課

11. 介護老人福祉施設等特別会計歳入歳出決算の状況

《歳入》

(単位：円・%)

科目(款別)	平成24年度		平成25年度		平成26年度	
	決算額	対前年比%	決算額	対前年比%	決算額	対前年比%
歳入合計	362,683,586	106.03	331,814,378	91.49	320,423,127	96.57
1 サービス収入	279,965,992	96.71	253,865,082	90.68	252,839,163	99.60
2 寄附金	—	—	—	—	—	—
3 繰入金	68,159,000	142.98	56,445,000	82.81	51,889,000	91.93
4 繰越金	13,884,486	341.04	21,016,896	151.37	15,094,764	71.82
5 諸収入	674,108	83.53	487,400	72.30	600,200	123.14

《歳出》

(単位：円・%)

科目(款別)	平成24年度		平成25年度		平成26年度	
	決算額	対前年比%	決算額	対前年比%	決算額	対前年比%
歳出合計	341,666,690	104.11	316,719,614	92.70	308,220,009	97.32
1 総務費	214,107,732	110.59	198,620,274	92.77	190,767,168	96.05
2 サービス事業費	109,067,752	93.97	99,608,134	91.33	98,961,635	99.35
3 諸支出金	—	—	—	—	—	—
4 公債費	18,491,206	100.00	18,491,206	100.00	18,491,206	100.00
5 予備費	—	—	—	—	—	—
6 前年度繰上充用金	—	—	—	—	—	—

資料：介護長寿課

12. 宇地泊第二地区土地区画整理事業特別会計予算額及び決算額

《歳入》

(単位：円)

科目(款別)	平成24年度		平成25年度		平成26年度	
	予算現額	決算額	予算現額	決算額	予算現額	決算額
総額	576,951,400	620,531,529	603,152,100	617,098,581	727,459,200	703,053,081
1 分担金及び負担金	—	—	—	—	—	—
2 国庫支出金	—	—	—	—	—	—
3 県支出金	1,000	—	—	—	—	—
4 財産収入	336,000	335,760	78,000	77,533	9,000	8,875
5 繰入金	297,818,000	297,818,000	409,840,000	409,839,000	525,829,000	525,829,000
6 繰越金	145,095,400	145,095,156	87,982,100	87,981,913	67,366,200	37,365,466
7 諸収入	133,701,000	177,282,613	105,252,000	119,200,135	134,255,000	139,849,740
8 市債	—	—	—	—	—	—

《歳出》

(単位：円)

科目(款別)	平成24年度		平成25年度		平成26年度	
	予算現額	決算額	予算現額	決算額	予算現額	決算額
総額	576,951,400	532,549,616	603,152,100	549,733,115	727,459,200	622,484,497
1 土地区画整理費	397,464,400	354,474,022	385,839,100	332,425,811	402,651,200	297,677,907
2 公債費	179,487,000	178,075,594	217,313,000	217,307,304	324,808,000	324,806,590

資料：市街地整備課

13. 佐真下第二地区土地区画整理事業特別会計予算額及び決算額

《歳入》

(単位:円)

科目(款別)	平成24年度		平成25年度		平成26年度	
	予算現額	決算額	予算現額	決算額	予算現額	決算額
総額	655,338,400	545,359,288	607,261,400	552,676,620	498,776,440	477,113,186
1 分担金及び負担金	41,051,000	41,051,000	—	—	—	—
2 国庫支出金	—	—	—	—	—	—
3 県支出金	236,089,000	157,014,000	131,262,000	131,263,000	92,144,300	92,144,300
4 繰入金	115,713,000	115,713,000	160,950,000	160,949,000	226,850,000	226,850,000
5 繰越金	20,252,400	20,250,948	42,955,400	42,954,400	34,761,140	34,760,296
6 諸収入	27,532,000	14,030,340	56,193,000	56,910,218	4,820,000	9,558,252
7 市債	214,700,000	197,300,000	215,900,000	160,600,000	140,200,000	113,800,000
8 財産収入	1,000	—	1,000	2	1,000	338

《歳出》

(単位:円)

科目(款別)	平成24年度		平成25年度		平成26年度	
	予算現額	決算額	予算現額	決算額	予算現額	決算額
総額	655,338,400	508,201,669	607,261,400	501,371,324	498,776,440	361,900,497
1 土地区画整理費	625,916,400	486,065,698	565,267,400	466,984,329	437,426,440	300,551,932
2 公債費	29,422,000	22,135,971	28,655,000	28,590,214	61,350,000	61,348,565
3 前年度繰上充用金	—	—	13,339,000	5,796,781	—	—

注:前年度繰上充用金は、平成25年度決算より新規に科目追加

資料:市街地整備課

14. 下水道事業特別会計予算現額及び決算額

《歳入》

(単位:円)

科目(款別)	平成24年度		平成25年度		平成26年度	
	予算現額	決算額	予算現額	決算額	予算現額	決算額
総額	1,686,969,000	1,593,747,913	1,675,335,000	1,588,415,613	1,926,921,750	1,856,311,265
使用料及び手数料	760,307,000	772,728,843	763,538,000	787,521,907	780,330,000	815,401,170
国庫支出金	130,200,000	60,964,000	9,000,000	2,413,920	10,186,080	7,320,000
県補助金	—	—	108,000,000	46,721,640	184,278,360	102,710,760
財産収入	1,000	3,224	1,000	2,702	1,000	2,725
繰入金	512,100,000	512,100,000	545,563,000	545,563,000	555,184,000	555,184,000
繰越金	45,752,000	45,751,580	25,224,000	25,223,303	56,833,310	56,833,173
諸収入	109,000	200,266	109,000	169,141	109,000	1,359,437
市債	238,500,000	202,000,000	223,900,000	180,800,000	340,000,000	317,500,000

《歳出》

(単位:円)

科目(款別)	平成24年度		平成25年度		平成26年度	
	予算現額	決算額	予算現額	決算額	予算現額	決算額
総額	1,672,569,000	1,545,291,620	1,675,335,000	1,669,713,140	1,926,921,750	1,756,383,067
総務費	701,209,000	693,767,762	716,724,000	709,544,060	756,618,000	734,183,207
施設費	438,107,000	326,272,158	420,917,000	430,465,417	627,717,750	487,696,819
公債費	525,253,000	525,251,700	529,705,000	529,703,663	534,586,000	534,503,041
予備費	8,000,000	—	7,989,000	—	8,000,000	—
前年度繰上充用金	—	—	—	—	—	—
災害復旧費	—	—	—	—	—	—

資料:下水道課

15. 目的別市債現在高の状況

各年度末現在(単位:千円)

目的別	平成22年度	平成23年度	平成24年度	平成25年度	平成26年度
総額	35,156,368	35,488,534	35,439,102	36,999,870	37,084,115
一般会計	23,330,433	23,641,768	23,708,879	25,459,988	25,849,389
総務	206,726	187,096	158,275	806,840	1,348,654
民生	552,621	472,176	389,066	334,585	417,006
衛生	—	—	—	—	—
商工	347,078	256,440	165,594	124,795	83,997
労働	—	—	—	—	—
農林	31,318	27,752	24,131	20,456	16,725
土木	2,552,121	2,219,496	1,839,056	1,611,393	5,143,561
公園	3,832,310	3,649,395	3,436,647	3,168,892	—
営住宅	530,598	627,570	877,505	847,196	—
消防	199,972	166,221	136,124	118,468	194,610
教育	4,784,214	4,957,479	4,834,853	5,855,366	5,461,326
土木債(災害)	—	—	—	—	—
その他	10,293,475	11,078,143	11,847,628	12,571,997	13,183,510
一般会計以外	11,825,935	11,846,766	11,730,223	11,539,882	11,234,726
下水道事業	6,597,926	6,474,972	6,334,376	6,204,254	6,149,407
水道事業	529,232	497,921	465,539	432,041	397,381
介護老人福祉施設事業	173,403	157,701	141,740	125,516	109,024
区画整理事業	4,525,374	4,716,172	4,788,568	4,778,071	4,578,914

資料: 財政課

16. 借入先別市債未償還額

平成26年度末現在(単位:千円)

借入先別	総額	財務省 財政融資資金	日本郵政公社 簡易保険資金等	市中銀行	地方公共団体 金融機構	その他
総額	37,084,115	22,465,084	4,457,853	58,042	7,839,505	2,263,631
一般会計	25,849,389	19,273,909	2,589,506	3,826	1,879,307	2,102,841
下水道事業	6,149,407	1,821,619	1,825,925	—	2,501,863	—
水道事業	397,381	243,661	—	—	153,720	—
介護老人福祉施設事業	109,024	81,002	10,948	—	17,074	—
区画整理事業	4,578,914	1,044,893	31,474	54,216	3,287,541	160,790

資料: 財政課

17. 市有財産

年度	平成22年度	平成23年度	平成24年度	平成25年度	平成26年度
区分					
土地(m ²)	976,596	980,143	1,001,929	1,016,192	1,116,541
建物(m ²)	188,350	199,621	209,466	227,499	227,652
有価証券(千円)	12,356	12,356	12,356	12,356	12,356
出資(捐)金・寄託金(千円)	399,692	399,692	387,192	387,192	387,192
物品(台数)	351	356	354	345	351
債権(千円)	1,625,993	1,599,957	764,902	950,811	1,123,528
資金積立基金(千円)	5,472,000	4,907,094	5,224,342	7,624,298	6,115,649
資金運用基金(千円)	876,025	879,800	869,800	661,824	567,840

注: 物品は、1品100万以上のものとする

資料: 歳入歳出決算書

18. 市税の決算額

各年度末現在(単位:千円・%)

区分 年度・科目(款別)	予算現額	決算額	対前年度比 (%)	構成比 (%)
平成22年度	8,776,086	9,086,642	103.2	100.0
平成23年度	8,990,587	9,316,380	102.5	
平成24年度	9,149,796	9,559,978	102.6	
平成25年度	9,538,609	10,066,604	105.2	
平成26年度	9,848,783	10,247,699	101.8	
1 市民税	4,017,679	4,153,603	-	
2 固定資産税	4,931,446	5,148,745		50.3
3 軽自動車税	239,598	248,836		2.4
4 たばこ税	657,154	693,083		6.8
5 特別土地保有税	1	-		-
6 入湯税	2,905	3,432		0.0

資料：財政課

19. 無料法律相談受付件数

各年度末現在(単位:件)

種別 年度	総 数	不 動 産 売 買	借 地 借 家	相 続	離 婚	身 上	損 害 賠 償	金 銭	サ ラ 金	契 約	相 隣	登 記	戸 籍	そ の 他
平成22年度	233	14	34	42	36	21	22	18	1	10	9	8	-	18
平成23年度	361	5	50	67	52	55	33	37	-	12	10	11	2	27
平成24年度	356	6	39	62	57	46	29	35	7	10	15	9	5	36
平成25年度	385	10	58	45	53	34	44	28	27	12	13	11	3	47
平成26年度	410	11	52	82	46	39	39	42	17	14	13	10	1	44

資料：市民生活課

20. 消費相談受付件数

各年度末現在(単位:件)

種別 年度	総 数	商 品 一 般	健 康 食 品	自 動 車	ク リ ー ニ ン グ	賃 貸 ア パ ー ト	貸 店 舗	塗 装 工 事	損 害 保 険	ン フ リ ー サ ラ ロ ー 金	サ 移 動 ビ ス ネ ス	テ 放 送 ・ ツ コ ン	エ ス テ サ ー ビ ス	そ の 他
平成22年度	252	2	1	9	-	22	1	1	2	112	6	28	3	65
平成23年度	240	6	3	7	-	23	-	2	1	79	5	27	1	86
平成24年度	286	5	5	11	1	27	3	-	1	73	1	36	6	117
平成25年度	245	2	6	7	-	19	2	-	-	74	6	31	5	93
平成26年度	230	2	12	4	1	14	2	1	-	58	4	44	-	88

資料：市民生活課

21. 歴代三役名

平成27年12月末現在

代	職名	氏名	就退年月日
公選初代	村長 助役 収入役	桃原 亀郎	昭和22. 3. 1～昭和25. 9. 17
		伊佐 真栄	昭和23. 3. 21～昭和25. 10. 31
		国吉 真光	昭和22. 3. 22～昭和26. 11. 29
二 代	村長 助役 収入役	知念 清一	昭和25. 9. 18～昭和28. 9. 17
		呉屋 真徳	昭和25. 11. 1～昭和29. 10. 30
		仲村 春松	昭和26. 11. 30～昭和30. 11. 29
三 代	村長 助役 収入役	知念 清一	昭和28. 9. 18～昭和33. 9. 17
		呉屋 真徳	昭和29. 11. 1～昭和33. 10. 30
		仲村 春松	昭和30. 11. 30～昭和34. 11. 29
四 代 (市長1代)	村長 市助役 収入役	仲村 春勝	昭和33. 9. 18～昭和37. 6. 30
		仲村 春勝	昭和37. 7. 1～昭和37. 9. 17
		呉屋 真徳	昭和33. 10. 31～昭和37. 10. 30
五 代 (市長2代)	市職務代理 助役 収入役	仲村 春勝	昭和37. 9. 18～昭和40. 6. 26
		呉屋 真徳	昭和40. 6. 27～昭和40. 8. 15
		沢岷 安一	昭和37. 12. 12～昭和40. 6. 20
六 代 (市長3代)	市助役 収入役	島袋 全一	昭和40. 8. 16～昭和44. 8. 12
		松川 正義	昭和40. 9. 19～昭和41. 9. 30
		沢岷 安一	昭和41. 11. 1～昭和45. 10. 31
七 代 (市長4代)	市助役 収入役	奥里 将俊	昭和41. 11. 1～昭和44. 12. 13
		崎間 健一郎	昭和44. 8. 13～昭和48. 8. 12
		沢岷 安一	昭和45. 11. 1～昭和48. 6. 11
八 代 (市長5代)	市助役 収入役	呉屋 好永	昭和44. 12. 15～昭和48. 12. 14
		米須 清興	昭和48. 8. 13～昭和52. 8. 12
		宮城 光雄	昭和48. 10. 1～昭和52. 9. 30
九 代 (市長6代)	市助役 収入役	宮城 信正	昭和49. 3. 1～昭和53. 2. 28
		安次富 盛信	昭和52. 8. 13～昭和56. 8. 12
		沢岷 安一	昭和52. 10. 1～昭和56. 9. 30
十 代 (市長7代)	市助役 収入役	仲村 春盛	昭和53. 4. 1～昭和57. 3. 31
		安次富 盛信	昭和56. 8. 13～昭和60. 8. 12
		沢岷 安一	昭和56. 10. 1～昭和60. 9. 10
十一 代 (市長8代)	市助役 収入役	仲村 春盛	昭和57. 4. 1～昭和61. 3. 31
		桃原 正賢	昭和60. 8. 13～平成元. 8. 12
		大城 仁幸	昭和61. 4. 1～平成2. 3. 31
十二 代 (市長9代)	市助役 収入役	大城 英行	昭和61. 7. 1～平成2. 6. 30
		桃原 正賢	平成元. 8. 13～平成5. 8. 12
		大和田 仁幸	平成2. 4. 1～平成6. 3. 31
十三 代 (市長10代)	市助役 収入役	多和田 真一	平成2. 11. 1～平成6. 10. 31
		桃原 正賢	平成5. 8. 13～平成9. 8. 12
		花城 清英	平成6. 7. 1～平成10. 6. 30
十四 代 (市長11代)	市助役 収入役	多和田 真一	平成6. 11. 1～平成10. 10. 31
		比嘉 盛光	平成9. 8. 13～平成13. 8. 12
		宮城 山盛	平成10. 7. 1～平成13. 8. 31
十五 代 (市長12代)	市職務代理 助役 収入役	當山 盛保	平成10. 11. 1～平成14. 10. 31
		比嘉 盛光	平成13. 8. 13～平成15. 3. 6
		又吉 辰雄	平成15. 3. 5～平成15. 4. 26
十六 代 (市長13代)	市助役 収入役	又吉 辰雄	平成13. 9. 1～平成15. 5. 7
		當山 盛保	平成14. 11. 1～平成18. 10. 31
		伊波 洋一	平成15. 4. 27～平成19. 4. 26
十七 代 (市長14代)	市職務代理 副市長	安當 山盛	平成16. 10. 5～平成19. 3. 31
		伊波 洋一	平成14. 11. 1～平成18. 10. 31
		仲村 隆猛	平成19. 4. 27～平成22. 10. 18
十八 代 (市長15代)	市職務代理 副市長	安里 猛	平成22. 10. 19～平成22. 11. 27
		米須 清栄	平成19. 4. 1～平成20. 10. 4
		米須 清栄	平成20. 10. 5～平成22. 9. 15
十九 代 (市長16代)	市長 副市長	安里 猛	平成22. 11. 28～平成23. 12. 28
		米須 清栄	平成23. 7. 29～平成24. 2. 11
		佐喜眞 淳	平成23. 7. 1～平成24. 2. 17
		松川 正則	平成24. 2. 12～現在
			平成24. 3. 1～現在

資料：人事課

22. 歴代正副議長名

平成27年12月末現在

代	職名	氏名	就退年月日
公選初代	議長	伊佐眞人	昭和23. 9. 24～昭和25. 9. 24
〃	副議長	儀間仁栄	昭和23. 9. 24～昭和25. 9. 25
二代	議長	仲村春勝	昭和25. 10. 11～昭和28. 4. 24
2代	副議長	又吉亀助	昭和25. 10. 11～昭和28. 4. 24
三代	議長	知念俊吉	昭和28. 4. 25～昭和29. 9. 27
3代	副議長	又吉亀助	昭和28. 4. 25～昭和29. 9. 27
四代	議長	桃原正賢	昭和29. 10. 5～昭和33. 9. 27
4代	副議長	泉水朝正	昭和29. 10. 5～昭和33. 9. 27
五代	議長	桃原正賢	昭和33. 10. 6～昭和35. 10. 24
5代	副議長	崎間健一郎	昭和33. 10. 6～昭和35. 10. 24
六代	議長	崎間健一郎	昭和35. 12. 28～昭和37. 9. 27
6代	副議長	仲本正重	昭和35. 12. 28～昭和37. 9. 27
七代	議長	古波藏清次郎	昭和37. 9. 28～昭和41. 9. 27
7代	副議長	宮里敏行	昭和37. 9. 28～昭和41. 9. 27
八代	議長	古波藏清次郎	昭和41. 9. 28～昭和45. 9. 27
8代	副議長	宮里敏行	昭和41. 9. 28～昭和45. 9. 27
九代	議長	古波藏清次郎	昭和45. 9. 28～昭和49. 9. 27
9代	副議長	宮里敏行	昭和45. 9. 28～昭和49. 9. 27
十代	議長	武島行男	昭和49. 9. 30～昭和53. 9. 27
10代	副議長	石川真六	昭和49. 9. 30～昭和53. 9. 27
十一代	議長	又吉正弘	昭和53. 9. 28～昭和57. 9. 27
11代	副議長	島徳吉	昭和53. 9. 28～昭和57. 9. 27
十二代	議長	石川仁一	昭和57. 9. 30～昭和61. 9. 27
12代	副議長	伊佐吉秀	昭和57. 9. 30～昭和61. 9. 27
十三代	議長	石川仁一	昭和61. 9. 30～昭和63. 12. 26
13代	副議長	仲村春信	昭和61. 9. 30～
十四代	議長	伊佐吉秀	昭和63. 12. 26～平成2. 9. 27
13代	副議長	仲村春信	～平成2. 9. 27
十五代	議長	仲村春信	平成2. 9. 28～平成6. 9. 27
14代	副議長	宮城善正	平成2. 9. 28～平成6. 9. 27
十六代	議長	伊佐雅仁	平成6. 9. 28～平成10. 9. 27
15代	副議長	呉屋正行	平成6. 9. 29～平成10. 9. 27
十七代	議長	佐喜眞博	平成10. 9. 28～平成11. 3. 29
16代	副議長	天久嘉栄	平成10. 9. 29～平成11. 5. 17
十八代	議長	天久嘉栄	平成11. 5. 18～平成14. 9. 27
17代	副議長	上江洲安儀	平成11. 5. 18～平成14. 9. 27
十九代	議長	伊佐敏男	平成14. 10. 1～平成18. 9. 27
18代	副議長	伊波廣助	平成14. 10. 1～平成18. 9. 27
二十代	議長	伊波廣助	平成18. 9. 28～
19代	副議長	前川朝平	平成18. 9. 28～平成20. 6. 27
二十代	議長	伊波廣助	～平成22. 9. 27
20代	副議長	呉屋勉	平成20. 9. 12～平成22. 9. 27
二十一代	議長	呉屋勉	平成22. 9. 28～平成26. 9. 27
21代	副議長	大城政利	平成22. 9. 28～平成26. 9. 27
二十二代	議長	大城政利	平成26. 9. 29～現在
22代	副議長	上地安之	平成26. 9. 29～現在

資料：議会事務局

23. 市議会議員名簿

平成27年12月末現在

議席	氏名	生年月日	所属委員会	住所
1	大城政利	昭和26. 1. 10	議長	野嵩4-5-14
20	上地安之	昭和33. 10. 1	副議長/総務	喜友名2-27-11
2	宮城克	昭和47. 7. 2	総務	新城1-18-5
3	石川慶	昭和48. 9. 19	総務	大山5-4-17
4	宮城司	昭和39. 12. 3	経済建設	伊佐2-2-11
5	山城康弘	昭和42. 5. 19	福祉教育	大謝名2-17-22
6	知念秀明	昭和48. 11. 10	経済建設	喜友名1-28-2-301
7	玉城健一郎	昭和60. 5. 1	福祉教育	野嵩2-13-6
8	伊佐哲雄	昭和30. 12. 12	経済建設	嘉数3-31-10
9	米須清正	昭和27. 1. 6	経済建設	長田2-10-14
10	桃原朗	昭和34. 2. 4	福祉教育	普天間1-3-10
11	知名康司	昭和30. 5. 8	総務	真栄原1-2-19
12	濱元朝晴	昭和30. 7. 3	経済建設	大謝名5-20-27
13	呉屋等	昭和38. 7. 14	経済建設	普天間2-25-5 302
14	佐喜真進	昭和33. 7. 21	総務	神山1-14-5
15	比嘉憲康	昭和33. 8. 6	福祉教育	大謝名1-1-5 2-C
16	屋良千枝美	昭和30. 10. 17	福祉教育	野嵩3-33-6
17	宮城勝子	昭和20. 12. 1	福祉教育	宜野湾2-15-24
18	桃原功	昭和33. 11. 4	総務	普天間2-24-9-202
19	平良真一	昭和30. 1. 20	総務	我如古1-24-12
21	伊佐光雄	昭和26. 12. 10	経済建設	大山4-4-15
22	島勝政	昭和24. 3. 16	福祉教育	喜友名1-29-9
23	伊波一男	昭和36. 1. 15	総務	赤道2-6-2 2F
24	岸本一徳	昭和29. 8. 17	福祉教育	新城1-23-1
25	我如古盛英	昭和24. 7. 2	総務	長田4-4-1
26	知念吉男	昭和20. 9. 10	総務	宜野湾1-18-2

資料：議会事務局

24. 市職員数

平成27年4月1日現在

部 課 名	総 数	男	女	部 課 名	総 数	男	女
総 数	691	418	273	◇ 健康推進部	61	22	39
◎ 市長事務局	423	240	183	介護長寿課	17	9	8
◇ 総務部	85	49	36	国民健康保険課	19	9	10
総務課	9	4	5	健康増進課	23	3	20
市民防災室	3	3	—	◇ 建設部	78	67	11
人事課	16	8	8	都市計画課	12	10	2
行政改革推進室	4	3	1	建築課	12	9	3
契約検査課	4	4	—	土木課	11	10	1
I T推進室	9	7	2	下水道課	13	10	3
税務課	21	12	9	用地課	7	6	1
納税課	17	6	11	市街地整備課	15	14	1
◇ 企画部	29	20	9	施設管理課	6	6	—
企画政策課	9	7	2	◇ 基地政策部	10	8	2
市民協働推進課	6	3	3	まち未来課	5	4	1
財政課	7	4	3	基地渉外課	3	2	1
秘書広報課	5	4	1	◇ 会計課	6	2	4
◇ 市民経済部	50	34	16	◎ その他	268	178	90
市民生活課	7	3	4	議会事務局	8	6	2
環境対策課	7	7	—	選挙管理委員会	3	2	1
市民課	19	10	9	監査委員事務局	3	1	2
産業政策課	9	7	2	水道局	30	20	10
観光農水課	6	5	1	消防本部	86	86	0
◇ 福祉推進部	104	38	66	教育委員会	138	63	75
福祉総務課	6	1	5	土地開発公社	(8)	(7)	(1)
児童家庭課	12	5	7				
保育課	42	6	36				
こども企画課	7	5	2				
障がい福祉課	12	5	7				
生活福祉課	23	15	8				

注：各部の総数には部長・次長を含む
 ：消防本部は初任研修派遣職員を含む
 ：土地開発公社は用地課と兼任発令

資料：人事課