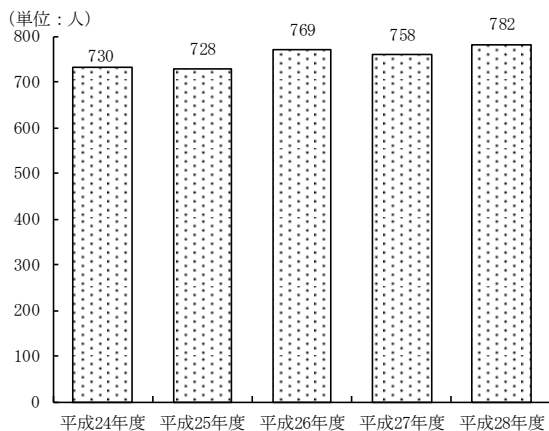


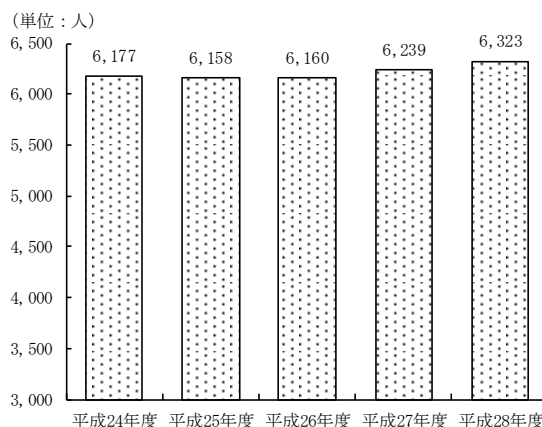
1. 幼稚園園児数の推移

(各年度5月1日現在)



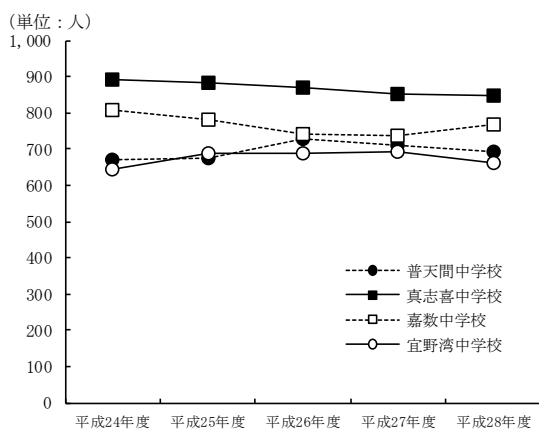
2. 小学校児童数の推移

(各年度5月1日現在)



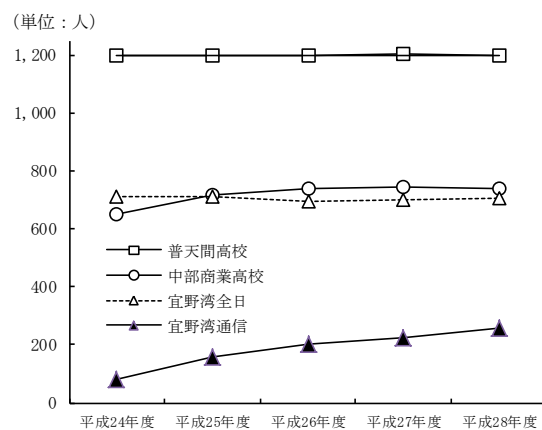
3. 学校別生徒数の推移(中学校)

(各年度5月1日現在)



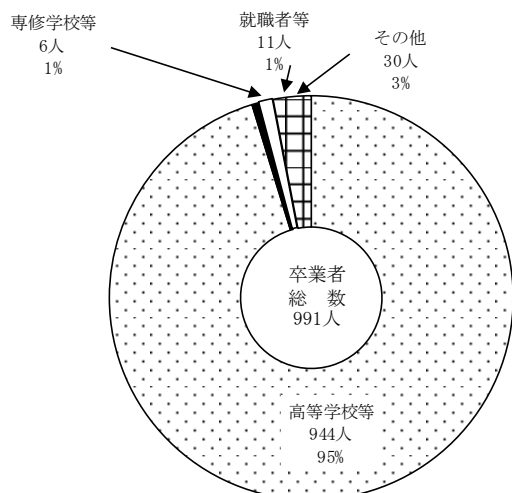
4. 学校別生徒数の推移(高等学校)

(各年度5月1日現在)



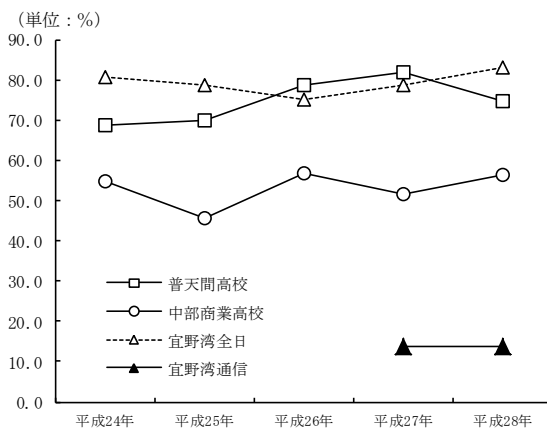
5. 中学校卒業者の進路状況

学校基本調査
(平成27年3月卒)



6. 高校別進学率の推移

(各年3月卒)



1. 学校別、学級数、児童・生徒数、教員数及び職員数

平成28年5月1日現在(単位:クラス・人)

| 学 校 名 | 学 級 数 | 児 童 ・ 生 徒 数 | | | 教 員 数 | そ の 他 の 職 員 | |
|-----------------|-------|-------------|-------|-------|-------|-------------|-----|
| | | 総 数 | 男 | 女 | | 県 費 | 市 費 |
| 小 学 校 | 244 | 6,323 | 3,214 | 3,109 | 313 | 18 | 80 |
| 普 天 間 小 学 校 | 25 | 641 | 317 | 324 | 35 | 4 | 8 |
| 普 天 間 第 二 小 学 校 | 27 | 664 | 340 | 324 | 34 | 2 | 8 |
| 大 山 小 学 校 | 23 | 614 | 334 | 280 | 28 | 2 | 10 |
| 大 謝 名 小 学 校 | 24 | 542 | 270 | 272 | 30 | 3 | 9 |
| 嘉 数 小 学 校 | 33 | 852 | 407 | 445 | 43 | 1 | 11 |
| 志 真 志 小 学 校 | 29 | 733 | 374 | 359 | 38 | 1 | 9 |
| 宜 野 湾 小 学 校 | 30 | 824 | 414 | 410 | 37 | 2 | 9 |
| 長 田 小 学 校 | 25 | 647 | 347 | 300 | 31 | 2 | 8 |
| は ご ろ も 小 学 校 | 28 | 806 | 411 | 395 | 37 | 1 | 8 |
| 中 学 校 | 94 | 2,969 | 1,565 | 1,404 | 191 | 6 | 29 |
| 普 天 間 中 学 校 | 22 | 694 | 386 | 308 | 49 | 1 | 7 |
| 真 志 喜 中 学 校 | 27 | 847 | 426 | 421 | 49 | 3 | 8 |
| 嘉 数 中 学 校 | 25 | 766 | 386 | 380 | 51 | 1 | 7 |
| 宜 野 湾 中 学 校 | 20 | 662 | 367 | 295 | 42 | 1 | 7 |

注：教員数には校長、及び補充教員を含む

資料：教育委員会

：学級数には特別支援学級を含む

：児童・生徒数には特別支援学級児童生徒を含む

2. 小・中学校児童生徒数の推移

各年度5月1日現在(単位:校・クラス・人)

| 区分 年度 | 小 学 校 | | | | | | | | |
|----------|-------|-----|-------|-------|-------|-------|-------|-------|-------|
| | 学校数 | 学級数 | 児 童 数 | | | | | | |
| | | | 計 | 1学年 | 2学年 | 3学年 | 4学年 | 5学年 | 6学年 |
| 平成24年度 | 8 | 216 | 6,177 | 978 | 1,010 | 1,027 | 1,027 | 1,078 | 1,057 |
| 平成25年度 | 8 | 216 | 6,158 | 1,037 | 979 | 1,020 | 1,018 | 1,023 | 1,081 |
| 平成26年度 | 9 | 226 | 6,160 | 1,049 | 1,036 | 985 | 1,029 | 1,033 | 1,028 |
| 平成27年度 | 9 | 232 | 6,239 | 1,084 | 1,051 | 1,043 | 991 | 1,025 | 1,045 |
| 平成28年度 | 9 | 244 | 6,323 | 1,106 | 1,081 | 1,062 | 1,050 | 998 | 1,026 |

資料：教育委員会

各年度5月1日現在

| 区分 年度 | 中 学 校 | | | | | |
|----------|-------|-----|-------|-------|-------|-------|
| | 学校数 | 学級数 | 生 徒 数 | | | |
| | | | 計 | 1学年 | 2学年 | 3学年 |
| 平成24年度 | 4 | 90 | 3,016 | 997 | 1,025 | 994 |
| 平成25年度 | 4 | 89 | 3,025 | 997 | 999 | 1,029 |
| 平成26年度 | 4 | 90 | 3,027 | 1,031 | 990 | 1,006 |
| 平成27年度 | 4 | 89 | 2,992 | 966 | 1,037 | 989 |
| 平成28年度 | 4 | 94 | 2,969 | 968 | 964 | 1,037 |

資料：教育委員会

3. 自治会別、学年別、児童生徒数

平成28年5月1日現在(単位:人)

| 自治会 | 区分 | 小 学 校 | | | | | | 中 学 校 | | | 小・中学 総 数 | | |
|-----------|----|-------|-------|-------|-------|-------|-----|-------|-------|-----|-------------|-------|-------|
| | | 総数 | 1学年 | 2学年 | 3学年 | 4学年 | 5学年 | 6学年 | 総数 | 1学年 | | 2学年 | 3学年 |
| 総 | 数 | 6,323 | 1,106 | 1,081 | 1,062 | 1,050 | 998 | 1,026 | 2,969 | 968 | 964 | 1,037 | 9,292 |
| 野 嵩 一 区 | | 403 | 57 | 68 | 56 | 67 | 76 | 79 | 237 | 71 | 71 | 95 | 640 |
| 野 嵩 二 区 | | 45 | 11 | 4 | 4 | 8 | 7 | 11 | 32 | 9 | 11 | 12 | 77 |
| 野 嵩 三 区 | | 84 | 18 | 13 | 16 | 11 | 11 | 15 | 33 | 14 | 9 | 10 | 117 |
| 普 天 間 一 区 | | 51 | 11 | 6 | 12 | 5 | 9 | 8 | 37 | 12 | 10 | 15 | 88 |
| 普 天 間 二 区 | | 41 | 8 | 7 | 6 | 4 | 8 | 8 | 19 | 5 | 7 | 7 | 60 |
| 普 天 間 三 区 | | 136 | 20 | 24 | 25 | 18 | 24 | 25 | 59 | 23 | 14 | 22 | 195 |
| 新 城 区 | | 290 | 38 | 57 | 52 | 53 | 40 | 50 | 147 | 50 | 45 | 52 | 437 |
| 喜 友 名 区 | | 233 | 46 | 34 | 30 | 41 | 37 | 45 | 117 | 39 | 30 | 48 | 350 |
| 伊 佐 区 | | 290 | 50 | 43 | 52 | 58 | 47 | 40 | 102 | 28 | 33 | 41 | 392 |
| 大 山 区 | | 478 | 96 | 79 | 77 | 81 | 83 | 62 | 204 | 72 | 64 | 68 | 682 |
| 真 志 喜 区 | | 532 | 95 | 107 | 92 | 80 | 81 | 77 | 226 | 75 | 84 | 67 | 758 |
| 宇 地 泊 区 | | 305 | 50 | 57 | 55 | 51 | 37 | 55 | 117 | 39 | 39 | 39 | 422 |
| 大 謝 名 区 | | 174 | 28 | 37 | 22 | 26 | 29 | 32 | 108 | 32 | 38 | 38 | 282 |
| 大 謝 名 団 地 | | 47 | 8 | 10 | 6 | 10 | 10 | 3 | 18 | 2 | 10 | 6 | 65 |
| 上 大 謝 名 区 | | 76 | 7 | 12 | 17 | 16 | 11 | 13 | 37 | 9 | 16 | 12 | 113 |
| 嘉 数 ハ イ ツ | | 59 | 7 | 8 | 8 | 12 | 15 | 9 | 36 | 11 | 13 | 12 | 95 |
| 嘉 数 区 | | 194 | 35 | 34 | 22 | 41 | 29 | 33 | 88 | 24 | 29 | 35 | 282 |
| 真 栄 原 区 | | 590 | 111 | 100 | 92 | 98 | 96 | 93 | 299 | 101 | 108 | 90 | 889 |
| 我 如 古 区 | | 474 | 87 | 74 | 83 | 83 | 85 | 62 | 216 | 82 | 62 | 72 | 690 |
| 長 田 区 | | 652 | 124 | 108 | 118 | 105 | 94 | 103 | 272 | 76 | 91 | 105 | 924 |
| 宜 野 湾 区 | | 335 | 53 | 63 | 68 | 52 | 54 | 45 | 170 | 59 | 56 | 55 | 505 |
| 愛 知 区 | | 486 | 84 | 75 | 98 | 69 | 63 | 97 | 225 | 80 | 70 | 75 | 711 |
| 中 原 区 | | 341 | 60 | 61 | 49 | 59 | 52 | 60 | 167 | 55 | 52 | 60 | 508 |
| 基 地 内 | | — | — | — | — | — | — | — | 1 | — | 1 | — | 1 |
| 市 外 | | 7 | 2 | — | 2 | 2 | — | 1 | 2 | — | 1 | 1 | 9 |
| そ の 他 | | — | — | — | — | — | — | — | — | — | — | — | — |

資料：教育委員会

4. 幼稚園園児数及び教員数の推移

各年度5月1日現在(単位:校・クラス・人)

| 年度 | 区分 | 学 校 数 | 学 級 数 | 園 児 数 | | 教 員 数 | | | |
|--------|----|-------|-------|-------|-----|-------|-----|---|----|
| | | | | 総 数 | 男 | 女 | 総 数 | 男 | 女 |
| 平成24年度 | | 8 | 26 | 730 | 368 | 362 | 51 | 6 | 45 |
| 平成25年度 | | 8 | 28 | 728 | 364 | 364 | 52 | 6 | 46 |
| 平成26年度 | | 9 | 30 | 769 | 368 | 401 | 66 | 2 | 64 |
| 平成27年度 | | 9 | 30 | 758 | 378 | 380 | 89 | 1 | 88 |
| 平成28年度 | | 9 | 31 | 782 | 383 | 399 | 99 | 1 | 98 |

資料：教育委員会

5. 高校別、学級数・生徒数・教諭数及び職員数

《普天間高等学校》

各年度5月1日現在(単位：クラス・人)

| 年度 | 区分 | 課程 | 学級数 | 生徒数 | | 教諭数 | | | その他の職員 | | | |
|--------|----|----|-----|-------|-----|-----|----|----|--------|----|----|----|
| | | | | 総数 | 男 | 女 | 総数 | 男 | 女 | 総数 | 男 | 女 |
| 平成24年度 | | 全日 | 30 | 1,197 | 544 | 653 | 68 | 30 | 38 | 26 | 14 | 12 |
| 平成25年度 | | 全日 | 30 | 1,197 | 548 | 649 | 64 | 31 | 33 | 22 | 10 | 12 |
| 平成26年度 | | 全日 | 30 | 1,200 | 528 | 672 | 65 | 34 | 31 | 25 | 14 | 11 |
| 平成27年度 | | 全日 | 30 | 1,201 | 510 | 691 | 66 | 34 | 32 | 25 | 11 | 14 |
| 平成28年度 | | 全日 | 30 | 1,195 | 491 | 704 | 72 | 37 | 35 | 26 | 12 | 14 |

資料：普天間高等学校

5. 高校別、学級数・生徒数・教諭数及び職員数

《中部商業高等学校》

各年度5月1日現在(単位：クラス：人)

| 年度 | 区分 | 課程 | 学級数 | 生徒数 | | 教諭数 | | | その他の職員 | | | |
|--------|----|----|-----|-----|-----|-----|----|----|--------|----|---|----|
| | | | | 総数 | 男 | 女 | 総数 | 男 | 女 | 総数 | 男 | 女 |
| 平成24年度 | | 全日 | 21 | 649 | 265 | 384 | 63 | 25 | 38 | 13 | 6 | 7 |
| 平成25年度 | | 全日 | 21 | 716 | 315 | 401 | 57 | 21 | 36 | 12 | 5 | 7 |
| 平成26年度 | | 全日 | 21 | 736 | 354 | 382 | 61 | 29 | 32 | 14 | 4 | 10 |
| 平成27年度 | | 全日 | 21 | 742 | 340 | 402 | 61 | 23 | 38 | 13 | 2 | 1 |
| 平成28年度 | | 全日 | 21 | 740 | 352 | 388 | 60 | 20 | 40 | 12 | 2 | 10 |

資料：中部商業高等学校

《宜野湾高等学校》

各年度5月1日現在(単位：クラス・人)

| 年度 | 区分 | 課程 | 学級数 | 生徒数 | | 教諭数 | | | その他の職員 | | | |
|--------|----|----|-----|-----|-----|-----|----|----|--------|----|---|----|
| | | | | 総数 | 男 | 女 | 総数 | 男 | 女 | 総数 | 男 | 女 |
| 平成24年度 | | 全日 | 18 | 708 | 480 | 228 | 46 | 27 | 19 | 17 | 7 | 10 |
| | | 通信 | 2 | 80 | 29 | 51 | 5 | 2 | 3 | 4 | 1 | 3 |
| 平成25年度 | | 全日 | 18 | 709 | 477 | 232 | 41 | 23 | 18 | 14 | 6 | 8 |
| | | 通信 | 4 | 158 | 69 | 89 | 6 | 3 | 3 | 2 | 1 | 1 |
| 平成26年度 | | 全日 | 18 | 696 | 466 | 230 | 46 | 25 | 21 | 18 | 7 | 11 |
| | | 通信 | 6 | 204 | 86 | 118 | 7 | 4 | 3 | 2 | 1 | 1 |
| 平成27年度 | | 全日 | 18 | 700 | 456 | 244 | 41 | 21 | 20 | 21 | 6 | 15 |
| | | 通信 | 7 | 223 | 97 | 126 | 7 | 3 | 4 | 2 | 1 | 1 |
| 平成28年度 | | 全日 | 18 | 707 | 460 | 247 | 46 | 24 | 22 | 19 | 6 | 13 |
| | | 通信 | 7 | 259 | 112 | 147 | 8 | 3 | 5 | 2 | 1 | 1 |

注：平成24年度より通信制開設

資料：宜野湾高等学校

6. 琉球大学教員、事務職員及び学生数

各年5月1日現在(単位：人)

| 区分 | | 年次 | 平成24年 | 平成25年 | 平成26年 | 平成27年 | 平成28年 |
|----------|---------|-------------|-------|-------|-------|-------|-------|
| | | | | | | | |
| 教員・事務職員数 | 総数 | | 1,974 | 1,999 | 2,047 | 2,081 | 2,094 |
| | 学長及び役員 | | 8 | 8 | 8 | 8 | 8 |
| | 教授 | | 303 | 297 | 291 | 296 | 302 |
| | 准教授 | | 247 | 248 | 252 | 253 | 262 |
| | 講師 | | 74 | 74 | 71 | 67 | 63 |
| | 助教 | | 193 | 201 | 207 | 210 | 205 |
| | 助手 | | — | — | — | — | — |
| | 教諭 | | 51 | 52 | 51 | 51 | 51 |
| | 事務・技術職員 | | 1,098 | 1,117 | 1,167 | 1,196 | 1,203 |
| 学生数 | 総数 | 総数 | 7,263 | 8,443 | 8,424 | 8,404 | 8,352 |
| | | 男 | 4,413 | 5,179 | 5,184 | 5,210 | 5,188 |
| | | 女 | 2,850 | 3,264 | 3,240 | 3,194 | 3,164 |
| | 昼間 | 男 | 4,084 | 4,862 | 4,864 | 4,877 | 4,840 |
| | | 女 | 2,653 | 3,063 | 3,052 | 3,008 | 2,983 |
| | 夜間 | 男 | 329 | 317 | 320 | 333 | 348 |
| | | 女 | 197 | 201 | 188 | 186 | 181 |
| | | 奨学金受給学生(再掲) | 3,886 | 3,891 | 3,928 | 3,958 | 3,862 |

注：奨学金受給学生については各年11月1日現在である。

資料：琉球大学

7. 沖縄国際大学教育職員、事務職員及び学生数

各年5月1日現在(単位：人)

| 区分 | | 年次 | 平成24年 | 平成25年 | 平成26年 | 平成27年 | 平成28年 |
|------------|------|-------------|-------|-------|-------|-------|-------|
| | | | | | | | |
| 教育職員・事務職員数 | 総数 | | 218 | 217 | 219 | 218 | 217 |
| | 教授 | | 76 | 77 | 79 | 75 | 69 |
| | 准教授 | | 39 | 38 | 36 | 36 | 39 |
| | 講師 | | 16 | 17 | 17 | 20 | 22 |
| | 助教 | | — | — | — | — | — |
| | 助手 | | — | — | — | — | — |
| | 事務職員 | | 81 | 79 | 81 | 82 | 81 |
| | その他 | | 6 | 6 | 6 | 5 | 6 |
| 学生数 | 総数 | 総数 | 5,815 | 5,804 | 5,730 | 5,657 | 5,652 |
| | | 男 | 3,111 | 3,106 | 3,110 | 3,100 | 3,108 |
| | | 女 | 2,704 | 2,698 | 2,620 | 2,557 | 2,544 |
| | 昼間 | 男 | 3,111 | 3,106 | 3,110 | 3,100 | 3,108 |
| | | 女 | 2,704 | 2,698 | 2,620 | 2,557 | 2,544 |
| | 夜間 | 男 | — | — | — | — | — |
| | | 女 | — | — | — | — | — |
| | | 奨学金受給学生(再掲) | 2,128 | 2,251 | 1,977 | 1,917 | 2,084 |

資料：沖縄国際大学

8. 小学校学年別児童数の推移（その1）

《普天間小学校》

| 年度 区分 | 総 数 | | | 1 年 | | | 2 年 | | |
|----------|-----|-----|-----|-----|----|----|-----|----|----|
| | 総 数 | 男 | 女 | 総 数 | 男 | 女 | 総 数 | 男 | 女 |
| 平成24年度 | 728 | 387 | 341 | 118 | 53 | 65 | 129 | 70 | 59 |
| 平成25年度 | 707 | 389 | 318 | 98 | 53 | 45 | 115 | 53 | 62 |
| 平成26年度 | 675 | 346 | 329 | 104 | 51 | 53 | 96 | 52 | 44 |
| 平成27年度 | 653 | 325 | 328 | 102 | 46 | 56 | 101 | 48 | 53 |
| 平成28年度 | 641 | 317 | 324 | 105 | 55 | 50 | 101 | 45 | 56 |

《普天間第二小学校》

| 年度 区分 | 総 数 | | | 1 年 | | | 2 年 | | |
|----------|-----|-----|-----|-----|----|----|-----|----|----|
| | 総 数 | 男 | 女 | 総 数 | 男 | 女 | 総 数 | 男 | 女 |
| 平成24年度 | 708 | 379 | 329 | 106 | 59 | 47 | 117 | 62 | 55 |
| 平成25年度 | 682 | 353 | 329 | 111 | 52 | 59 | 103 | 55 | 48 |
| 平成26年度 | 659 | 360 | 299 | 104 | 64 | 40 | 109 | 52 | 57 |
| 平成27年度 | 679 | 355 | 324 | 112 | 50 | 62 | 108 | 62 | 46 |
| 平成28年度 | 664 | 340 | 324 | 108 | 53 | 55 | 114 | 52 | 62 |

《大山小学校》

| 年度 区分 | 総 数 | | | 1 年 | | | 2 年 | | |
|----------|-------|-----|-----|-----|-----|-----|-----|----|-----|
| | 総 数 | 男 | 女 | 総 数 | 男 | 女 | 総 数 | 男 | 女 |
| 平成24年度 | 1,079 | 552 | 527 | 195 | 93 | 102 | 169 | 91 | 78 |
| 平成25年度 | 1090 | 561 | 529 | 196 | 113 | 83 | 196 | 93 | 103 |
| 平成26年度 | 547 | 281 | 266 | 97 | 54 | 43 | 103 | 63 | 40 |
| 平成27年度 | 583 | 303 | 280 | 101 | 49 | 52 | 100 | 56 | 44 |
| 平成28年度 | 614 | 334 | 280 | 113 | 62 | 51 | 102 | 49 | 53 |

注:はごろも小学校開校に伴う在籍児童の移籍により、平成26年度より児童数減少

各年度5月1日現在(単位:人)

| 3年 | | | 4年 | | | 5年 | | | 6年 | | |
|-----|----|----|-----|----|----|-----|----|----|-----|----|----|
| 総数 | 男 | 女 | 総数 | 男 | 女 | 総数 | 男 | 女 | 総数 | 男 | 女 |
| 112 | 61 | 51 | 116 | 57 | 59 | 144 | 99 | 45 | 109 | 47 | 62 |
| 126 | 69 | 57 | 109 | 60 | 49 | 114 | 56 | 58 | 145 | 98 | 47 |
| 118 | 54 | 64 | 126 | 67 | 59 | 113 | 63 | 50 | 118 | 59 | 59 |
| 96 | 51 | 45 | 117 | 53 | 64 | 123 | 65 | 58 | 114 | 62 | 52 |
| 101 | 49 | 52 | 97 | 50 | 47 | 114 | 53 | 61 | 123 | 65 | 58 |

資料:教育委員会

各年度5月1日現在(単位:人)

| 3年 | | | 4年 | | | 5年 | | | 6年 | | |
|-----|----|----|-----|----|----|-----|----|----|-----|----|----|
| 総数 | 男 | 女 | 総数 | 男 | 女 | 総数 | 男 | 女 | 総数 | 男 | 女 |
| 120 | 66 | 54 | 104 | 54 | 50 | 129 | 67 | 62 | 132 | 71 | 61 |
| 117 | 61 | 56 | 120 | 66 | 54 | 102 | 53 | 49 | 129 | 66 | 63 |
| 103 | 57 | 46 | 121 | 65 | 56 | 119 | 67 | 52 | 103 | 55 | 48 |
| 112 | 52 | 60 | 106 | 60 | 46 | 120 | 64 | 56 | 121 | 67 | 54 |
| 105 | 60 | 45 | 114 | 53 | 61 | 103 | 59 | 44 | 120 | 63 | 57 |

資料:教育委員会

各年度5月1日現在(単位:人)

| 3年 | | | 4年 | | | 5年 | | | 6年 | | |
|-----|----|----|-----|----|----|-----|----|----|-----|-----|----|
| 総数 | 男 | 女 | 総数 | 男 | 女 | 総数 | 男 | 女 | 総数 | 男 | 女 |
| 177 | 82 | 95 | 182 | 97 | 85 | 171 | 86 | 85 | 185 | 103 | 82 |
| 169 | 89 | 80 | 173 | 82 | 91 | 185 | 98 | 87 | 171 | 86 | 85 |
| 111 | 53 | 58 | 71 | 34 | 37 | 86 | 36 | 50 | 79 | 41 | 38 |
| 109 | 67 | 42 | 115 | 59 | 56 | 72 | 36 | 36 | 86 | 36 | 50 |
| 101 | 56 | 45 | 109 | 66 | 43 | 114 | 62 | 52 | 75 | 39 | 36 |

資料:教育委員会

8. 小学校学年別児童数の推移（その2）

《大謝名小学校》

| 年度 区分 | 総 数 | | | 1 年 | | | 2 年 | | |
|----------|-----|-----|-----|-----|----|----|-----|----|----|
| | 総 数 | 男 | 女 | 総 数 | 男 | 女 | 総 数 | 男 | 女 |
| 平成24年度 | 709 | 353 | 356 | 101 | 52 | 49 | 114 | 53 | 61 |
| 平成25年度 | 717 | 351 | 366 | 120 | 58 | 62 | 105 | 55 | 50 |
| 平成26年度 | 562 | 276 | 286 | 76 | 37 | 39 | 101 | 47 | 54 |
| 平成27年度 | 569 | 274 | 295 | 104 | 52 | 52 | 80 | 41 | 39 |
| 平成28年度 | 542 | 270 | 272 | 77 | 45 | 32 | 103 | 52 | 51 |

注:はごろも小学校開校に伴う在籍児童の移籍により、平成26年度より児童数減少

《嘉数小学校》

| 年度 区分 | 総 数 | | | 1 年 | | | 2 年 | | |
|----------|-----|-----|-----|-----|----|----|-----|----|----|
| | 総 数 | 男 | 女 | 総 数 | 男 | 女 | 総 数 | 男 | 女 |
| 平成24年度 | 860 | 441 | 419 | 143 | 69 | 74 | 130 | 66 | 64 |
| 平成25年度 | 869 | 451 | 418 | 151 | 85 | 66 | 136 | 63 | 73 |
| 平成26年度 | 867 | 442 | 425 | 131 | 60 | 71 | 149 | 82 | 67 |
| 平成27年度 | 845 | 421 | 424 | 138 | 62 | 76 | 128 | 58 | 70 |
| 平成28年度 | 852 | 407 | 445 | 159 | 72 | 87 | 138 | 62 | 76 |

《志真志小学校》

| 年度 区分 | 総 数 | | | 1 年 | | | 2 年 | | |
|----------|-----|-----|-----|-----|----|----|-----|----|----|
| | 総 数 | 男 | 女 | 総 数 | 男 | 女 | 総 数 | 男 | 女 |
| 平成24年度 | 711 | 369 | 342 | 129 | 67 | 62 | 95 | 46 | 49 |
| 平成25年度 | 721 | 366 | 355 | 125 | 63 | 62 | 132 | 68 | 64 |
| 平成26年度 | 726 | 360 | 366 | 137 | 63 | 74 | 123 | 63 | 60 |
| 平成27年度 | 743 | 369 | 374 | 127 | 67 | 60 | 140 | 66 | 74 |
| 平成28年度 | 733 | 374 | 359 | 126 | 73 | 53 | 125 | 65 | 60 |

各年度5月1日現在(単位:人)

| 3年 | | | 4年 | | | 5年 | | | 6年 | | |
|-----|----|----|-----|----|----|-----|----|----|-----|----|----|
| 総数 | 男 | 女 | 総数 | 男 | 女 | 総数 | 男 | 女 | 総数 | 男 | 女 |
| 119 | 60 | 59 | 134 | 76 | 58 | 123 | 54 | 69 | 118 | 58 | 60 |
| 117 | 53 | 64 | 122 | 61 | 61 | 130 | 69 | 61 | 123 | 55 | 68 |
| 90 | 43 | 47 | 86 | 39 | 47 | 106 | 53 | 53 | 103 | 57 | 46 |
| 102 | 47 | 55 | 88 | 40 | 48 | 89 | 42 | 47 | 106 | 52 | 54 |
| 84 | 44 | 40 | 97 | 47 | 50 | 91 | 41 | 50 | 90 | 41 | 49 |

資料:教育委員会

各年度5月1日現在(単位:人)

| 3年 | | | 4年 | | | 5年 | | | 6年 | | |
|-----|----|----|-----|----|----|-----|----|----|-----|----|----|
| 総数 | 男 | 女 | 総数 | 男 | 女 | 総数 | 男 | 女 | 総数 | 男 | 女 |
| 155 | 90 | 65 | 151 | 80 | 71 | 146 | 70 | 76 | 135 | 66 | 69 |
| 132 | 68 | 64 | 151 | 86 | 65 | 154 | 80 | 74 | 145 | 69 | 76 |
| 139 | 63 | 76 | 135 | 69 | 66 | 157 | 87 | 70 | 156 | 81 | 75 |
| 148 | 82 | 66 | 140 | 63 | 77 | 134 | 69 | 65 | 157 | 87 | 70 |
| 129 | 57 | 72 | 151 | 81 | 70 | 140 | 64 | 76 | 135 | 71 | 64 |

資料:教育委員会

各年度5月1日現在(単位:人)

| 3年 | | | 4年 | | | 5年 | | | 6年 | | |
|-----|----|----|-----|----|----|-----|----|----|-----|----|----|
| 総数 | 男 | 女 | 総数 | 男 | 女 | 総数 | 男 | 女 | 総数 | 男 | 女 |
| 126 | 56 | 70 | 115 | 61 | 54 | 121 | 68 | 53 | 125 | 71 | 54 |
| 99 | 48 | 51 | 129 | 61 | 68 | 112 | 59 | 53 | 124 | 68 | 57 |
| 125 | 62 | 63 | 100 | 51 | 49 | 128 | 63 | 65 | 113 | 58 | 55 |
| 124 | 64 | 60 | 124 | 62 | 62 | 97 | 48 | 49 | 131 | 62 | 69 |
| 137 | 64 | 73 | 123 | 60 | 63 | 127 | 65 | 62 | 95 | 47 | 48 |

資料:教育委員会

8. 小学校学年別児童数の推移（その3）

《宜野湾小学校》

| 年度 区分 | 総 数 | | | 1 年 | | | 2 年 | | |
|----------|-----|-----|-----|-----|----|----|-----|----|----|
| | 総 数 | 男 | 女 | 総 数 | 男 | 女 | 総 数 | 男 | 女 |
| 平成24年度 | 808 | 419 | 389 | 102 | 55 | 47 | 156 | 78 | 78 |
| 平成25年度 | 798 | 419 | 379 | 140 | 65 | 75 | 107 | 60 | 47 |
| 平成26年度 | 811 | 415 | 396 | 143 | 69 | 74 | 137 | 65 | 72 |
| 平成27年度 | 821 | 413 | 408 | 137 | 68 | 69 | 141 | 69 | 72 |
| 平成28年度 | 824 | 414 | 410 | 140 | 76 | 64 | 137 | 68 | 69 |

《長田小学校》

| 年度 区分 | 総 数 | | | 1 年 | | | 2 年 | | |
|----------|-----|-----|-----|-----|----|----|-----|----|----|
| | 総 数 | 男 | 女 | 総 数 | 男 | 女 | 総 数 | 男 | 女 |
| 平成24年度 | 574 | 296 | 278 | 84 | 36 | 48 | 100 | 54 | 46 |
| 平成25年度 | 574 | 299 | 275 | 96 | 55 | 41 | 85 | 35 | 50 |
| 平成26年度 | 582 | 307 | 275 | 115 | 72 | 43 | 98 | 56 | 42 |
| 平成27年度 | 605 | 318 | 287 | 110 | 52 | 58 | 115 | 74 | 41 |
| 平成28年度 | 647 | 347 | 300 | 124 | 67 | 57 | 110 | 53 | 57 |

《はごろも小学校》

| 年度 区分 | 総 数 | | | 1 年 | | | 2 年 | | |
|----------|-----|-----|-----|-----|----|----|-----|----|----|
| | 総 数 | 男 | 女 | 総 数 | 男 | 女 | 総 数 | 男 | 女 |
| 平成24年度 | - | - | - | - | - | - | - | - | - |
| 平成25年度 | - | - | - | - | - | - | - | - | - |
| 平成26年度 | 731 | 381 | 350 | 142 | 72 | 70 | 120 | 65 | 55 |
| 平成27年度 | 741 | 383 | 358 | 153 | 76 | 77 | 138 | 70 | 68 |
| 平成28年度 | 806 | 411 | 395 | 154 | 77 | 77 | 151 | 76 | 75 |

注：はごろも小学校は平成26年4月開校

各年度5月1日現在(単位:人)

| 3年 | | | 4年 | | | 5年 | | | 6年 | | |
|-----|----|----|-----|----|----|-----|----|----|-----|----|----|
| 総数 | 男 | 女 | 総数 | 男 | 女 | 総数 | 男 | 女 | 総数 | 男 | 女 |
| 135 | 70 | 65 | 124 | 68 | 56 | 132 | 72 | 60 | 159 | 76 | 83 |
| 158 | 79 | 79 | 133 | 70 | 63 | 126 | 71 | 55 | 134 | 74 | 60 |
| 110 | 61 | 49 | 161 | 78 | 83 | 137 | 74 | 63 | 123 | 68 | 55 |
| 132 | 60 | 72 | 112 | 64 | 48 | 162 | 78 | 84 | 137 | 74 | 63 |
| 145 | 73 | 72 | 129 | 58 | 71 | 114 | 66 | 48 | 159 | 73 | 86 |

資料:教育委員会

各年度5月1日現在(単位:人)

| 3年 | | | 4年 | | | 5年 | | | 6年 | | |
|-----|----|----|-----|----|----|-----|----|----|-----|----|----|
| 総数 | 男 | 女 | 総数 | 男 | 女 | 総数 | 男 | 女 | 総数 | 男 | 女 |
| 83 | 41 | 42 | 101 | 54 | 47 | 112 | 67 | 45 | 94 | 44 | 50 |
| 102 | 52 | 50 | 81 | 40 | 41 | 100 | 52 | 48 | 110 | 65 | 45 |
| 85 | 34 | 51 | 100 | 50 | 50 | 85 | 43 | 42 | 99 | 52 | 47 |
| 101 | 57 | 44 | 86 | 36 | 50 | 100 | 52 | 48 | 93 | 47 | 46 |
| 119 | 75 | 44 | 102 | 59 | 43 | 90 | 40 | 50 | 102 | 53 | 49 |

資料:教育委員会

各年度5月1日現在(単位:人)

| 3年 | | | 4年 | | | 5年 | | | 6年 | | |
|-----|----|----|-----|----|----|-----|----|----|-----|----|----|
| 総数 | 男 | 女 | 総数 | 男 | 女 | 総数 | 男 | 女 | 総数 | 男 | 女 |
| - | - | - | - | - | - | - | - | - | - | - | - |
| - | - | - | - | - | - | - | - | - | - | - | - |
| 104 | 56 | 48 | 129 | 68 | 61 | 102 | 53 | 49 | 134 | 67 | 67 |
| 119 | 62 | 57 | 103 | 54 | 49 | 128 | 67 | 61 | 100 | 54 | 46 |
| 141 | 71 | 70 | 128 | 64 | 64 | 105 | 56 | 49 | 127 | 67 | 60 |

資料:教育委員会

9. 中学校学年別生徒数の推移

《普天間中学校》

各年度5月1日現在(単位:人)

| 年度 区分 | 総 数 | | | 1 年 | | | 2 年 | | | 3 年 | | |
|----------|-----|-----|-----|-----|-----|-----|-----|-----|-----|-----|-----|-----|
| | 総数 | 男 | 女 | 総数 | 男 | 女 | 総数 | 男 | 女 | 総数 | 男 | 女 |
| 平成24年度 | 670 | 352 | 318 | 230 | 127 | 103 | 212 | 116 | 96 | 228 | 109 | 119 |
| 平成25年度 | 675 | 356 | 319 | 234 | 113 | 121 | 229 | 127 | 102 | 212 | 116 | 96 |
| 平成26年度 | 727 | 393 | 334 | 262 | 153 | 109 | 234 | 115 | 119 | 231 | 125 | 106 |
| 平成27年度 | 711 | 380 | 331 | 209 | 110 | 99 | 265 | 154 | 111 | 237 | 116 | 121 |
| 平成28年度 | 694 | 386 | 308 | 225 | 124 | 101 | 205 | 108 | 97 | 264 | 154 | 110 |

資料：教育委員会

《真志喜中学校》

各年度5月1日現在(単位:人)

| 年度 区分 | 総 数 | | | 1 年 | | | 2 年 | | | 3 年 | | |
|----------|-----|-----|-----|-----|-----|-----|-----|-----|-----|-----|-----|-----|
| | 総数 | 男 | 女 | 総数 | 男 | 女 | 総数 | 男 | 女 | 総数 | 男 | 女 |
| 平成24年度 | 892 | 438 | 454 | 317 | 145 | 172 | 290 | 150 | 140 | 285 | 143 | 142 |
| 平成25年度 | 882 | 445 | 437 | 276 | 149 | 127 | 315 | 146 | 169 | 291 | 150 | 141 |
| 平成26年度 | 871 | 429 | 442 | 284 | 134 | 150 | 273 | 148 | 125 | 314 | 147 | 167 |
| 平成27年度 | 853 | 435 | 418 | 295 | 156 | 139 | 285 | 133 | 152 | 273 | 146 | 127 |
| 平成28年度 | 847 | 426 | 421 | 265 | 137 | 128 | 298 | 157 | 141 | 284 | 132 | 152 |

資料：教育委員会

《嘉数中学校》

各年度5月1日現在(単位:人)

| 年度 区分 | 総 数 | | | 1 年 | | | 2 年 | | | 3 年 | | |
|----------|-----|-----|-----|-----|-----|-----|-----|-----|-----|-----|-----|-----|
| | 総数 | 男 | 女 | 総数 | 男 | 女 | 総数 | 男 | 女 | 総数 | 男 | 女 |
| 平成24年度 | 808 | 402 | 406 | 243 | 112 | 131 | 291 | 151 | 140 | 274 | 139 | 135 |
| 平成25年度 | 782 | 388 | 394 | 242 | 124 | 118 | 247 | 114 | 133 | 293 | 150 | 143 |
| 平成26年度 | 741 | 361 | 380 | 248 | 120 | 128 | 241 | 123 | 118 | 252 | 118 | 134 |
| 平成27年度 | 736 | 374 | 362 | 248 | 128 | 120 | 249 | 122 | 127 | 239 | 124 | 115 |
| 平成28年度 | 766 | 386 | 380 | 262 | 133 | 129 | 251 | 131 | 120 | 253 | 122 | 131 |

資料：教育委員会

《宜野湾中学校》

各年度5月1日現在(単位:人)

| 年度 区分 | 総 数 | | | 1 年 | | | 2 年 | | | 3 年 | | |
|----------|-----|-----|-----|-----|-----|-----|-----|-----|-----|-----|-----|-----|
| | 総数 | 男 | 女 | 総数 | 男 | 女 | 総数 | 男 | 女 | 総数 | 男 | 女 |
| 平成24年度 | 646 | 325 | 321 | 207 | 111 | 96 | 232 | 109 | 123 | 207 | 105 | 102 |
| 平成25年度 | 686 | 341 | 345 | 245 | 119 | 126 | 208 | 111 | 97 | 233 | 111 | 122 |
| 平成26年度 | 688 | 366 | 322 | 237 | 137 | 100 | 242 | 118 | 124 | 209 | 111 | 98 |
| 平成27年度 | 692 | 372 | 320 | 214 | 116 | 98 | 238 | 138 | 100 | 240 | 118 | 122 |
| 平成28年度 | 662 | 367 | 295 | 216 | 111 | 105 | 210 | 116 | 94 | 236 | 140 | 96 |

資料：教育委員会

10. 中学校卒業後の進路状況

各年度5月1日現在(単位:校・人・%)

| 区分 | 年度 | 学校数 | 卒業者 総数 | 高等学校 等進学者 | 専修学校等 進・入学者 | 公共職業能 力開発施設 等入学者 | 就職者 | 左記以外 の者 | 進学率 (%) | 就職率 (%) |
|----|----------|-----|-----------|--------------|----------------|------------------------|-----|------------|------------|------------|
| | 平成24年3月卒 | 4 | 1,032 | 955 | 11 | 3 | 2 | 61 | 92.5 | 0.2 |
| | 平成25年3月卒 | 4 | 1,002 | 955 | 8 | 5 | 7 | 27 | 95.3 | 0.7 |
| | 平成26年3月卒 | 4 | 1,033 | 992 | 9 | 3 | 13 | 16 | 96.0 | 1.3 |
| | 平成27年3月卒 | 4 | 1,011 | 968 | 8 | — | 18 | 17 | 95.7 | 1.8 |
| | 平成28年3月卒 | 4 | 991 | 944 | 6 | — | 11 | 30 | 95.3 | 1.1 |

資料: 学校基本調査

11. 高等学校学年別生徒数の推移

《普天間高等学校》

各年度5月1日現在(単位:人)

| 区分 | 年度 | 課程 | 総数 | | | 1年 | | | 2年 | | | 3年 | | |
|----|--------|----|-------|-----|-----|-----|-----|-----|-----|-----|-----|-----|-----|-----|
| | | | 男 | 女 | 総数 | 男 | 女 | 総数 | 男 | 女 | 総数 | 男 | 女 | |
| | 平成24年度 | 全日 | 1,197 | 544 | 653 | 401 | 195 | 206 | 398 | 181 | 217 | 398 | 168 | 230 |
| | 平成25年度 | 全日 | 1,197 | 548 | 649 | 400 | 172 | 228 | 399 | 194 | 205 | 398 | 182 | 216 |
| | 平成26年度 | 全日 | 1,200 | 528 | 672 | 401 | 161 | 240 | 401 | 172 | 229 | 398 | 195 | 203 |
| | 平成27年度 | 全日 | 1,201 | 510 | 691 | 400 | 178 | 222 | 401 | 161 | 240 | 400 | 171 | 229 |
| | 平成28年度 | 全日 | 1,195 | 491 | 704 | 400 | 155 | 245 | 397 | 175 | 222 | 398 | 161 | 237 |

資料: 普天間高等学校

《中部商業高等学校》

各年度5月1日現在(単位:人)

| 区分 | 年度 | 課程 | 総数 | | | 1年 | | | 2年 | | | 3年 | | |
|----|--------|----|-----|-----|-----|-----|-----|-----|-----|-----|-----|-----|-----|-----|
| | | | 男 | 女 | 総数 | 男 | 女 | 総数 | 男 | 女 | 総数 | 男 | 女 | |
| | 平成24年度 | 全日 | 649 | 265 | 384 | 233 | 113 | 120 | 234 | 83 | 151 | 182 | 69 | 113 |
| | 平成25年度 | 全日 | 716 | 315 | 401 | 261 | 122 | 139 | 232 | 113 | 119 | 223 | 80 | 143 |
| | 平成26年度 | 全日 | 736 | 354 | 382 | 282 | 143 | 139 | 241 | 104 | 137 | 213 | 107 | 106 |
| | 平成27年度 | 全日 | 742 | 340 | 402 | 252 | 109 | 143 | 267 | 132 | 135 | 223 | 99 | 124 |
| | 平成28年度 | 全日 | 740 | 352 | 388 | 278 | 135 | 143 | 223 | 97 | 126 | 239 | 120 | 119 |

資料: 中部商業高等学校

《宜野湾高等学校》

各年度5月1日現在(単位:人)

| 区分 | 年度 | 課程 | 総数 | | | 1年 | | | 2年 | | | 3年 | | |
|----|--------|----|-----|-----|-----|-----|-----|----|-----|-----|----|-----|-----|----|
| | | | 男 | 女 | 総数 | 男 | 女 | 総数 | 男 | 女 | 総数 | 男 | 女 | |
| | 平成24年度 | 全日 | 708 | 480 | 228 | 241 | 162 | 79 | 237 | 166 | 71 | 230 | 152 | 78 |
| | | 通信 | 80 | 29 | 51 | 80 | 29 | 51 | — | — | — | — | — | — |
| | 平成25年度 | 全日 | 709 | 477 | 232 | 234 | 154 | 80 | 240 | 161 | 79 | 235 | 162 | 73 |
| | | 通信 | 158 | 69 | 89 | 93 | 49 | 44 | 65 | 20 | 45 | — | — | — |
| | 平成26年度 | 全日 | 696 | 466 | 230 | 228 | 156 | 72 | 234 | 154 | 80 | 234 | 156 | 78 |
| | | 通信 | 204 | 86 | 118 | 79 | 33 | 46 | 67 | 31 | 36 | 58 | 22 | 36 |
| | 平成27年度 | 全日 | 700 | 456 | 244 | 240 | 146 | 94 | 229 | 157 | 72 | 231 | 153 | 78 |
| | | 通信 | 223 | 97 | 126 | 80 | 35 | 45 | 68 | 29 | 39 | 75 | 33 | 42 |
| | 平成28年度 | 全日 | 707 | 460 | 247 | 241 | 159 | 82 | 237 | 145 | 92 | 229 | 156 | 73 |
| | | 通信 | 259 | 112 | 147 | 90 | 40 | 50 | 79 | 37 | 42 | 90 | 35 | 55 |

注: 平成24年度より通信制開設

資料: 宜野湾高等学校

12. 高等学校卒業後の進路状況

《普天間高等学校》

(単位:人・%)

| 年度 | 区分 課程 | 総数 | 進学者 | 就職者 | 就職 進学者 | 左記以外 の者 | 進学率 (%) | 就職率 (%) |
|----------|----------|-----|-----|-----|-----------|------------|------------|------------|
| | | | | | | | | |
| 平成24年3月卒 | 全日 | 400 | 275 | 7 | — | 118 | 68.8 | 1.8 |
| 平成25年3月卒 | 全日 | 394 | 275 | 8 | — | 111 | 69.8 | 2.0 |
| 平成26年3月卒 | 全日 | 396 | 312 | 5 | — | 79 | 78.7 | 1.2 |
| 平成27年3月卒 | 全日 | 397 | 325 | 5 | — | 67 | 81.9 | 1.2 |
| 平成28年3月卒 | 全日 | 399 | 298 | 1 | — | 100 | 74.7 | 0.3 |

資料：普天間高等学校

《中部商業高等学校》

(単位:人・%)

| 年度 | 区分 課程 | 総数 | 進学者 | 就職者 | 就職 進学者 | 左記以外 の者 | 進学率 (%) | 就職率 (%) |
|----------|----------|-----|-----|-----|-----------|------------|------------|------------|
| | | | | | | | | |
| 平成24年3月卒 | 全日 | 203 | 111 | 57 | 2 | 33 | 54.7 | 29.1 |
| 平成25年3月卒 | 全日 | 215 | 98 | 85 | 4 | 28 | 45.6 | 41.4 |
| 平成26年3月卒 | 全日 | 206 | 117 | 51 | 2 | 36 | 56.8 | 25.7 |
| 平成27年3月卒 | 全日 | 214 | 110 | 60 | 3 | 41 | 51.4 | 29.4 |
| 平成28年3月卒 | 全日 | 213 | 120 | 69 | 2 | 22 | 56.3 | 33.3 |

資料：中部商業高等学校

《宜野湾高等学校》

(単位:人・%)

| 年度 | 区分 課程 | 総数 | 進学者 | 就職者 | 就職 進学者 | 左記以外 の者 | 進学率 (%) | 就職率 (%) |
|----------|----------|-----|-----|-----|-----------|------------|------------|------------|
| | | | | | | | | |
| 平成24年3月卒 | 全日 | 205 | 165 | 9 | 1 | 30 | 80.5 | 4.4 |
| 平成25年3月卒 | 全日 | 223 | 175 | 20 | 5 | 23 | 78.5 | 11.2 |
| 平成26年3月卒 | 全日 | 231 | 173 | 22 | 1 | 35 | 74.9 | 9.5 |
| 平成27年3月卒 | 全日 | 231 | 181 | 18 | 1 | 31 | 78.7 | 7.8 |
| 平成28年3月卒 | 通信 | 36 | 5 | 10 | 0 | 21 | 13.9 | 27.8 |
| | 全日 | 230 | 192 | 18 | 1 | 19 | 83.1 | 7.8 |
| | 通信 | 36 | 5 | 3 | 0 | 28 | 13.9 | 8.3 |

注：平成24年度より通信制開設

資料：宜野湾高等学校

13. 学校給食センター別、給食人員及び職員数

平成28年5月1日現在(単位:人)

| 学校給食センター名 | 学校 | 給食 人員 | 職 員 数 総数 | 職員数 | | | |
|---------------|-------------------------------|----------|-------------------|-----|------|-----|-----|
| | | | | 所長 | 事務職員 | 調理員 | 栄養士 |
| 普天間第二学校給食センター | 普天間第二小学校、 普天間小学校、普天間中学校 | 2,149 | 13 | — | — | 11 | 2 |
| 宜野湾学校給食センター | 宜野湾小学校、長田小学校 志真志小学校、宜野湾中学校 | 3,079 | 6 | 1 | 4 | 0 | 2 |
| 大山学校給食センター | 大山小学校、はごろも小学校 | 1,516 | 10 | — | — | 9 | 1 |
| 真志喜学校給食センター | 大謝名小学校、嘉数中学校 嘉数小学校、真志喜中学校 | 3,225 | 19 | — | — | 17 | 2 |

注：栄養士は、県費職員である。調理員は臨時職員を含む

資料：教育委員会

14. 小（幼）・中学校施設状況

平成28年5月1日現在(単位:㎡・%)

| 学校名 | 校舎敷地 | | 運動場敷地 | | 校舎 | | | 屋内 | 水泳 |
|-----------------|---------|--------|---------|-------|-------------|---------------|------------|--------------|--------------|
| | 現有面積(㎡) | | 現有面積(㎡) | | 必要面積 (㎡) | 校舎保有面積 (㎡) | 保有率 (%) | 運動場 面積(㎡) | プール 面積(㎡) |
| | 保有面積 | 借用面積 | 保有面積 | 借用面積 | | | | | |
| 小 学 校 計 | 88,208 | 19,364 | 65,545 | 7,993 | 62,018 | 60,735 | 98 | 10,144 | 3,600 |
| 普 天 間 小 学 校 | 160 | 14,440 | — | 7,300 | 5,672 | 5,975 | 105 | 1,215 | 400 |
| 普 天 間 第 二 小 学 校 | 8,456 | 1,241 | 8,514 | 312 | 7,089 | 6,912 | 98 | 1,101 | 400 |
| 大 山 小 学 校 | 5,826 | — | 8,829 | — | 6,471 | 6,586 | 102 | 1,173 | 400 |
| 大 謝 名 小 学 校 | 15,647 | 290 | 7,718 | 52 | 6,471 | 6,554 | 101 | 1,000 | 400 |
| 嘉 数 小 学 校 | 14,466 | 714 | 6,897 | 130 | 8,518 | 7,720 | 91 | 1,215 | 400 |
| 志 真 志 小 学 校 | 9,961 | — | 12,292 | — | 6,364 | 6,582 | 103 | 1,000 | 400 |
| 宜 野 湾 小 学 校 | 13,823 | 95 | 5,804 | — | 7,243 | 7,219 | 100 | 1,295 | 400 |
| 長 田 小 学 校 | 8,502 | 741 | 8,521 | 199 | 6,476 | 5,667 | 88 | 930 | 400 |
| は ご ろ も 小 学 校 | 11,367 | 1,843 | 6,970 | — | 7,714 | 7,520 | 97 | 1,215 | 400 |
| 中 学 校 計 | 51,114 | — | 38,963 | — | 30,178 | 30,521 | 101 | 5,203 | 1,600 |
| 普 天 間 中 学 校 | 14,210 | — | 9,015 | — | 6,592 | 7,239 | 110 | 1,335 | 400 |
| 嘉 数 中 学 校 | 8,656 | — | 8,189 | — | 8,004 | 8,280 | 103 | 1,240 | 400 |
| 真 志 喜 中 学 校 | 16,242 | — | 11,332 | — | 8,483 | 8,170 | 96 | 1,550 | 400 |
| 宜 野 湾 中 学 校 | 12,006 | — | 10,427 | — | 7,099 | 6,832 | 96 | 1,078 | 400 |
| 幼 稚 園 計 | 13,485 | 1,893 | — | — | 8,328 | 6,549 | 79 | — | — |
| 普 天 間 幼 稚 園 | — | 1,893 | — | — | 857 | 574 | 67 | — | — |
| 普 天 間 第 二 幼 稚 園 | 1,626 | — | — | — | 857 | 683 | 80 | — | — |
| 大 山 幼 稚 園 | 1,353 | — | — | — | 857 | 640 | 75 | — | — |
| 大 謝 名 幼 稚 園 | 2,136 | — | — | — | 813 | 749 | 92 | — | — |
| 嘉 数 幼 稚 園 | 1,310 | — | — | — | 1,062 | 873 | 82 | — | — |
| 志 真 志 幼 稚 園 | 2,184 | — | — | — | 1,062 | 835 | 79 | — | — |
| 宜 野 湾 幼 稚 園 | 1,326 | — | — | — | 901 | 682 | 76 | — | — |
| 長 田 幼 稚 園 | 1,060 | — | — | — | 857 | 556 | 65 | — | — |
| は ご ろ も 幼 稚 園 | 2,490 | — | — | — | 1,062 | 957 | 90 | — | — |
| 幼・小・中合計 | 152,807 | 21,257 | 104,508 | 7,993 | 100,524 | 97,805 | 97 | 15,347 | 5,200 |

資料：教育委員会