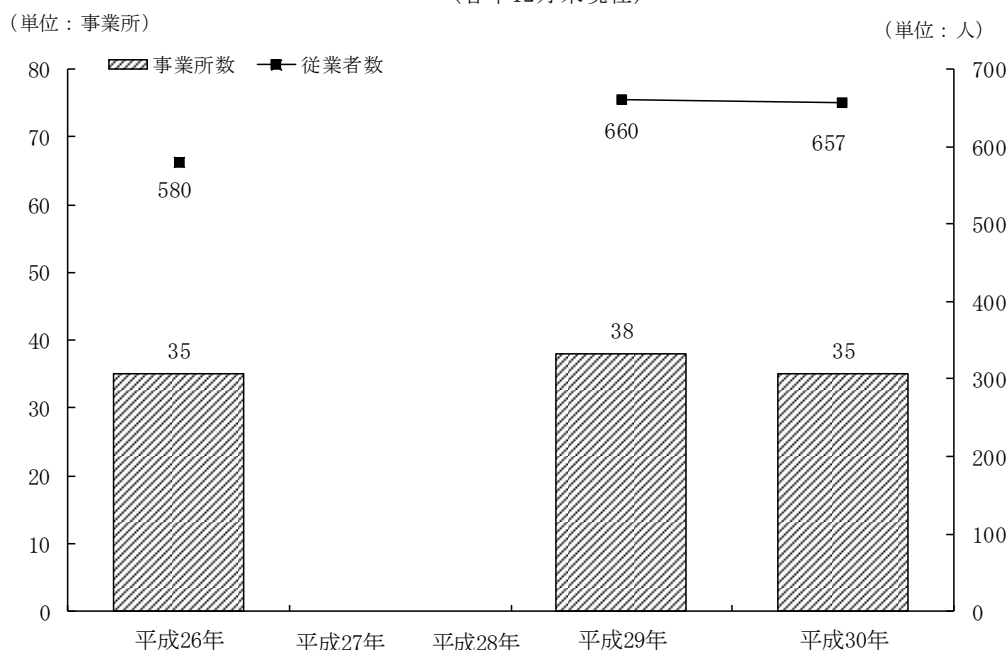


1. 工業の推移（その1）

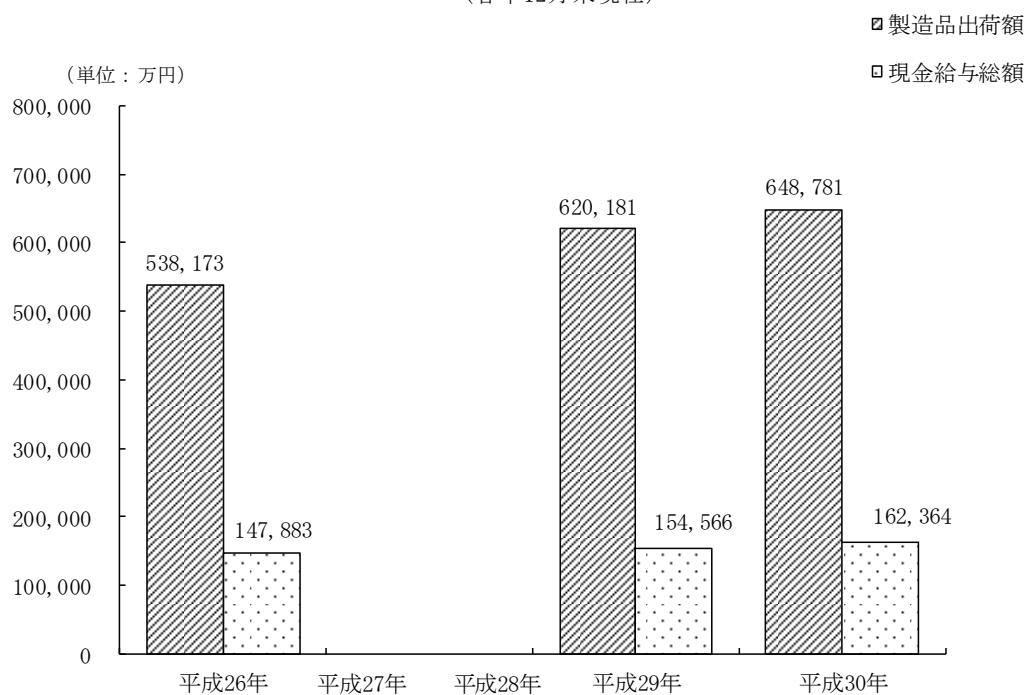
工業統計調査
(各年12月末現在)



注：平成27年、平成28年は工業統計調査実施なし。

2. 工業の推移（その2）

工業統計調査
(各年12月末現在)



注：平成27年、平成28年は工業統計調査実施なし。

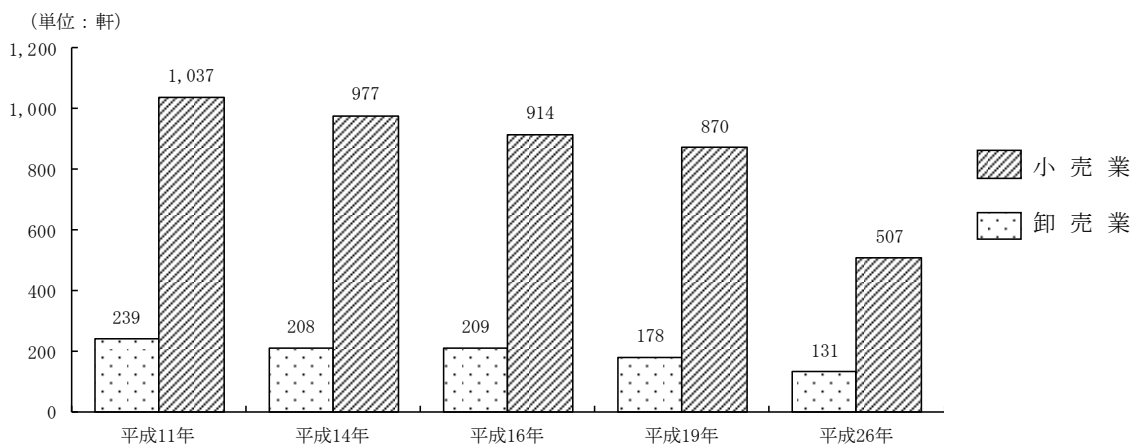
3. 商業の推移

商業統計調査

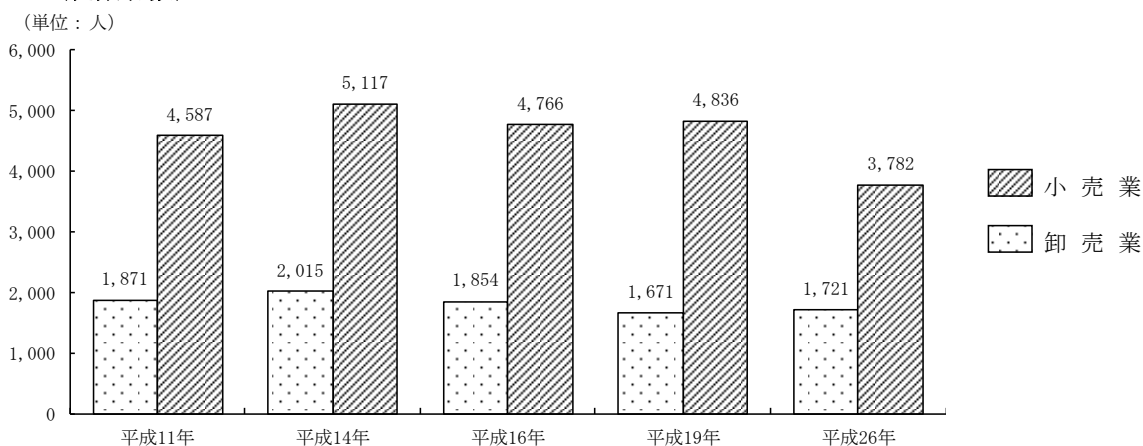
(各年6月1日現在 ※平成11・26年は7月1日現在)

平成26年度調査は、日本標準産業分類の第12回改定及び調査設計の大幅変更に伴い、前回実施の平成19年調査の数値とは接続しない。

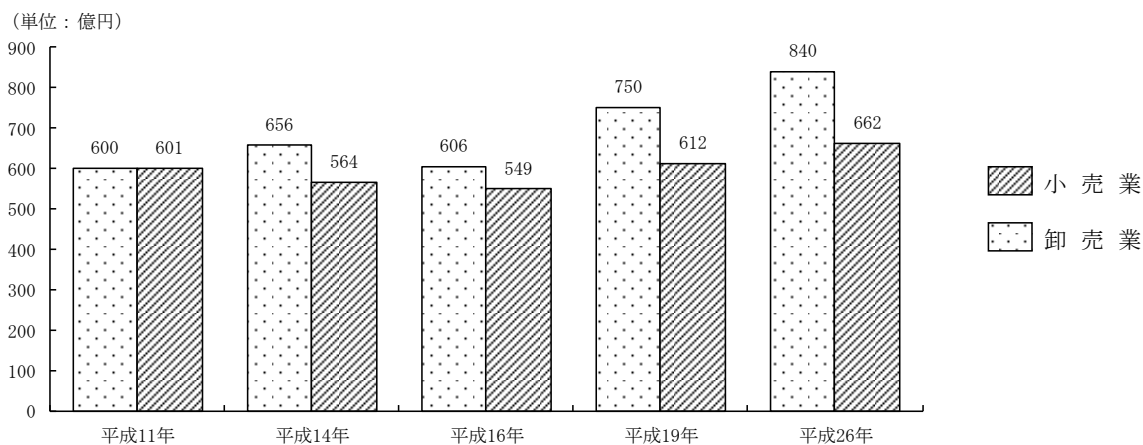
(事業所数)



(従業者数)

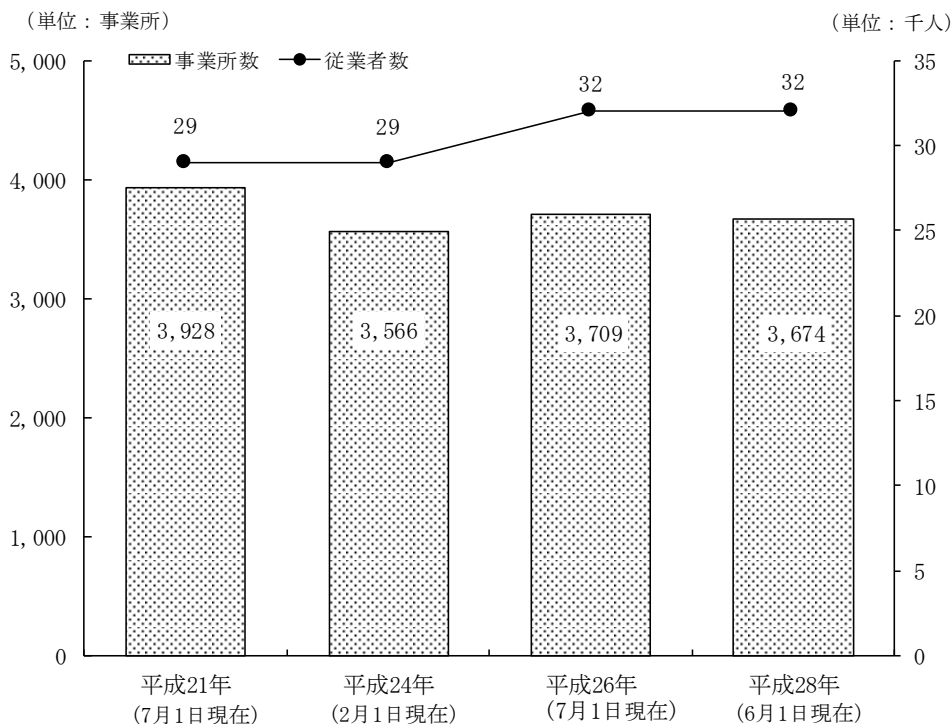


(年間販売額)



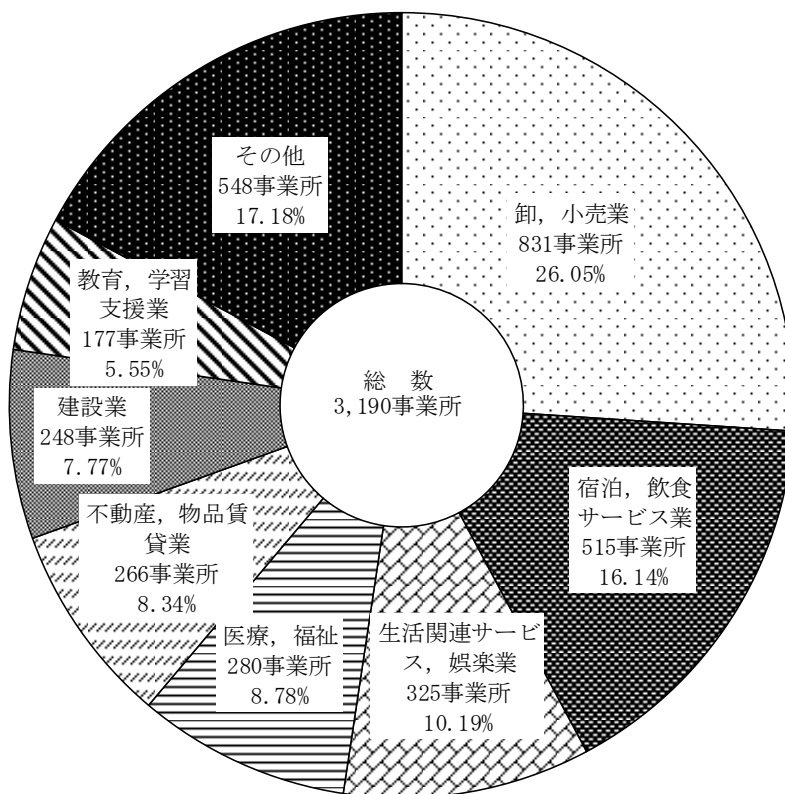
4. 事業所の推移

事業所・企業統計調査, 経済センサス-基礎調査, 経済センサス-活動調査



5. 産業（大分類）別事業所数の割合

平成28年経済センサス-活動調査(平成28年6月1日現在)



工業

平成30年に実施された工業統計調査によると、本市の製造業事業所は35事業所、従業者657人、

1. 工業

区分 年次	事業所数	従事者数		現金給与額	
		総数	1事業所当たり	総額	従業員1人当たり
平成26年	35	580	17	147,883	255
平成27年	—	—	—	—	—
平成28年	—	—	—	—	—
平成29年	38	660	17	154,566	234
平成30年	35	657	19	162,364	247

注：従業者3人以下の事業所を除いた統計値
 平成26年は12月31日現在
 平成27年、平成28年は工業統計調査実施なし

商業

平成26年度調査は、日本標準産業分類の第12回改定及び調査設計の大幅変更に伴い、

2. 産業中分類別の事業所数、従業者数、

産業分類	事業所数	従業員数
総数	638	5,503
卸売業計	131	1,721
各種商品卸売業	—	—
繊維・衣服等卸売業	4	14
飲食料品卸売業	28	704
建築材料・鉱物・金属材料等卸売業	30	285
機械器具卸売業	37	298
その他の卸売業	32	420
小売業計	507	3,782
各種商品小売業	3	548
織物・衣服・身の回り小売業	67	294
飲食料品小売業	114	1,302
機械器具小売業	87	381
その他の小売業	217	1,139
無店舗小売業	19	118

製造品出荷額は648,781万円、従業者1人当たり出荷額987万円となっている。

の 推 移

各年6月1日現在（単位：事業所・人・万円）

原材料 使用額等	製 造 品 出 荷 額 等			粗 付 加 価 値 額
	総 額	1事業所当たり	従業者1人当たり	
300,186	538,173	15,376	928	224,119
—	—	—	—	—
—	—	—	—	—
359,833	620,181	16,321	940	243,238
364,867	648,781	18,537	987	264,293

資料：工業統計調査

前回実施の平成19年調査の数値とは接続しない。

商品販売額、商品手持額、売り場面積

平成26年7月1日現在（単位：事業所・人・万円・m²）

商品販売額	商品 手持額	売場面積
15,016,451	195,493	89,638
8,396,298	126,462	—
—	—	—
30,748	500	—
2,283,637	13,672	—
1,770,066	59,682	—
1,339,452	32,769	—
2,972,395	19,839	—
6,620,153	69,031	89,638
935,996	0	21,704
398,101	7,068	10,847
1,934,656	3,885	17,433
1,208,226	23,990	8,162
1,980,232	31,730	31,492
162,942	2,358	—

資料：平成26年商業統計調査

3. 商業の推移（卸売・小売業）

(単位：事業所・人・百万円)

区分 年次	事業所数			従業者数			年間販売額		
	総数	卸売業	小売業	総数	卸売業	小売業	総数	卸売業	小売業
平成11年	1,276	239	1,037	6,458	1,871	4,587	120,157	60,041	60,116
平成14年	1,185	208	977	7,132	2,015	5,117	122,065	65,635	56,430
平成16年	1,123	209	914	6,620	1,854	4,766	115,481	60,582	54,899
平成19年	1,048	178	870	6,507	1,671	4,836	136,261	75,038	61,223
平成26年	638	131	507	5,503	1,721	3,782	150,165	83,963	66,202

注：平成11年及び平成26年は7月1日現在

平成14年、平成16年及び平成19年は6月1日現在

平成26年度調査は、日本標準産業分類の第12回改定及び調査設計の大幅変更に伴い、前回実施の平成19年調査の数値とは接続しない。

資料：商業統計調査

4. 産業（大分類）、経営組織（3区分）別民営事業所数、従業者数、売上（収入）金額、1事業所当たり従業者数、1事業所当たり売上（収入）金額及び従業者1人当たり売上（収入）金額（その1）

統計名：平成28年経済センサス活動調査 事業所に関する集計 産業横断的集計

H28_産業分類	経営組織 表章項目	総数						個人					
		事業所数	従業者数【人】	売上（収入）金額【百万円】	1事業所当たり従業者数【人】	1事業所当たり売上（収入）金額【万円】	従業者1人当たり売上（収入）金額【万円】	事業所数	従業者数【人】	売上（収入）金額【百万円】	1事業所当たり従業者数【人】	1事業所当たり売上（収入）金額【万円】	従業者1人当たり売上（収入）金額【万円】
A～R全産業（S公務を除く）		3,190	29,081	...	9.1	1,739	5,479	...	3.2
A～B農林漁業		2	30	X	15.0	X	X	***	***	***	***	***	***
C～R非農林漁業（S公務を除く）		3,188	29,051	...	9.1	1,739	5,479	...	3.2
C鉱業、採石業、砂利採取業		1	4	X	4.0	X	X	***	***	***	***	***	***
D建設業		248	2,297	...	9.3	59	248	...	4.2
E製造業		91	1,369	18,362	15.0	21,602	1,417	52	175	809	3.4	1,651	482
F電気・ガス・熱供給・水道業		***	***	...	***	***	***	...	***
G情報通信業		48	1,217	...	25.4	4	20	...	5.0
G1情報通信業（通信業、放送業、映像・音声・文字情報制作業）		19	816	...	42.9	4	20	...	5.0
G2情報通信業（情報サービス業、インターネット附随サービス業）		29	401	2,917	13.8	12,682	819	***	***	***	***	***	***
H運輸業、郵便業		42	1,086	...	25.9	14	29	...	2.1
I卸売業、小売業		831	7,443	190,884	9.0	24,101	2,849	407	1,335	10,604	3.3	2,658	828
J金融業、保険業		37	424	...	11.5	6	16	...	2.7
K不動産業、物品賃貸業		266	762	8,614	2.9	3,300	1,149	139	244	1,843	1.8	1,326	756
L学術研究、専門・技術サービス業		163	1,032	11,330	6.3	7,263	1,105	79	262	1,466	3.3	1,856	560
M宿泊業、飲食サービス業		515	3,168	14,996	6.2	3,011	497	413	1,324	3,066	3.2	757	240
N生活関連サービス業、娯楽業		325	1,969	19,527	6.1	6,239	1,471	240	497	1,056	2.1	442	218
O教育、学習支援業		177	1,667	...	9.4	137	436	...	3.2
O1教育、学習支援業（学校教育）		13	983	...	75.6	***	***	...	***
O2教育、学習支援業（その他の教育、学習支援業）		164	684	1,636	4.2	1,022	242	137	436	620	3.2	460	144
P医療、福祉		280	4,330	27,527	15.5	10,310	651	116	715	4,019	6.2	3,557	588
Q複合サービス事業		20	360	...	18.0	***	***	...	***
Q1複合サービス事業（郵便局）		9	231	...	25.7	***	***	...	***
Q2複合サービス事業（協同組合）		11	129	1,271	11.7	11,558	986	***	***	***	***	***	***
Rサービス業（他に分類されないもの）		144	1,923	...	13.4	73	178	...	2.4
R1サービス業（政治・経済・文化団体、宗教）		28	147	...	5.3	2	9	...	4.5
R2サービス業（政治・経済・文化団体、宗教を除く）		116	1,776	8,589	15.3	7,880	791	71	169	691	2.4	988	414

***：該当数字がないもの及び分母が0のため計算できないもの

X：数字が秘匿されているもの

...：事業所に関する集計において、事業所単位の売上（収入）金額の把握ができない産業

第3章 工業・商業・事業所

4. 産業（大分類）、経営組織（3区分）別民営事業所数、従業者数、売上（収入）金額、1事業所当たり従業者数、1事業所当たり売上（収入）金額及び従業者1人当たり売上（収入）金額（その2）

（つづき）統計名：平成28年経済センサス活動調査 事業所に関する集計 産業横断的集計

H28_産業分類	経営組織	会社						会社以外の法人					
	表章項目	事業所数	従業者数【人】	売上（収入）金額【百万円】	1事業所当たり従業者数【人】	1事業所当たり売上（収入）金額【万円】	従業者1人当たり売上（収入）金額【万円】	事業所数	従業者数【人】	売上（収入）金額【百万円】	1事業所当たり従業者数【人】	1事業所当たり売上（収入）金額【万円】	従業者1人当たり売上（収入）金額【万円】
A～R全産業（S公務を除く）		1,270	19,271	...	15.2	181	4,331	...	23.9
A～B農林漁業		2	30	X	15.0	X	X	***	***	***	***	***	***
C～R非農林漁業（S公務を除く）		1,268	19,241	...	15.2	181	4,331	...	23.9
C鉱業、採石業、砂利採取業		***	***	***	***	***	***	1	4	X	4.0	X	X
D建設業		188	2,030	...	10.8	1	19	...	19.0
E製造業		39	1,194	17,553	30.6	48,758	1,556	***	***	***	***	***	***
F電気・ガス・熱供給・水道業		***	***	...	***	***	***	...	***
G情報通信業		44	1,197	...	27.2	***	***	...	***
G1情報通信業（通信業、放送業、映像・音声・文字情報制作業）		15	796	...	53.1	***	***	...	***
G2情報通信業（情報サービス業、インターネット附随サービス業）		29	401	2,917	13.8	12,682	819	***	***	***	***	***	***
H運輸業、郵便業		26	1,032	...	39.7	2	25	...	12.5
I卸売業、小売業		418	6,029	171,297	14.4	44,263	3,207	6	79	8,983	13.2	149,714	11,371
J金融業、保険業		28	378	...	13.5	3	30	...	10.0
K不動産業、物品賃貸業		126	516	X	4.1	X	X	1	2	X	2.0	X	X
L学術研究、専門・技術サービス業		81	693	9,301	8.6	12,568	1,356	3	77	564	25.7	18,788	732
M宿泊業、飲食サービス業		100	1,835	X	18.4	X	X	2	9	X	4.5	X	X
N生活関連サービス業、娯楽業		85	1,472	18,471	17.3	24,960	2,194	***	***	***	***	***	***
O教育、学習支援業		26	232	...	8.9	14	999	...	71.4
O1教育、学習支援業（学校教育）		1	10	...	10.0	12	973	...	81.1
O2教育、学習支援業（その他の教育、学習支援業）		25	222	X	8.9	X	X	2	26	X	13.0	X	X
P医療、福祉		57	848	2,519	14.9	4,753	303	107	2,767	20,989	25.9	20,781	774
Q複合サービス事業		9	231	...	25.7	11	129	...	11.7
Q1複合サービス事業（郵便局）		9	231	...	25.7	***	***	...	***
Q2複合サービス事業（協同組合）		***	***	***	***	***	***	11	129	1,271	11.7	11,558	986
Rサービス業（他に分類されないもの）		41	1,554	...	37.9	30	191	...	6.4
R1サービス業（政治・経済・文化団体、宗教）		***	***	...	***	26	138	...	5.3
R2サービス業（政治・経済・文化団体、宗教を除く）		41	1,554	7,083	37.9	20,238	818	4	53	814	13.3	20,357	1,536

***：該当数字がないもの及び分母が0のため計算できないもの

X：数字が秘匿されているもの

...：事業所に関する集計において、事業所単位の売上（収入）金額の把握ができない産業

4. 産業（大分類）、経営組織（3区分）別民営事業所数、従業者数、売上（収入）金額、1事業所当たり従業者数、1事業所当たり売上（収入）金額及び従業者1人当たり売上（収入）金額（その3）

（つづき）統計名：平成28年経済センサス活動調査 事業所に関する集計 産業横断的集計

平成28年6月1日現在

H28_産業分類	経営組織	(別掲) 外国の会社						(別掲) 法人でない団体					
	表章項目	事業所数	従業者数【人】	売上(収入)金額【百万円】	1事業所当たり従業者数【人】	1事業所当たり売上(収入)金額【万円】	従業者1人当たり売上(収入)金額【万円】	事業所数	従業者数【人】	売上(収入)金額【百万円】	1事業所当たり従業者数【人】	1事業所当たり売上(収入)金額【万円】	従業者1人当たり売上(収入)金額【万円】
A～R全産業（S公務を除く）		2	503	...	251.5	37	103	...	2.8
A～B農林漁業		***	***	***	***	***	***	***	***	***	***	***	***
C～R非農林漁業（S公務を除く）		2	503	...	251.5	37	103	...	2.8
C鉱業、採石業、砂利採取業		***	***	***	***	***	***	***	***	***	***	***	***
D建設業		1	498	...	498.0	***	***	...	***
E製造業		***	***	***	***	***	***	***	***	***	***	***	***
F電気・ガス・熱供給・水道業		***	***	...	***	***	***	...	***
G情報通信業		***	***	...	***	***	***	...	***
G1情報通信業（通信業、放送業、映像・音声・文字情報制作業）		***	***	...	***	***	***	...	***
G2情報通信業（情報サービス業、インターネット附随サービス業）		***	***	***	***	***	***	***	***	***	***	***	***
H運輸業、郵便業		***	***	...	***	1	8	...	8.0
I卸売業、小売業		1	5	X	5.0	X	X	***	***	***	***	***	***
J金融業、保険業		***	***	...	***	***	***	...	***
K不動産業、物品賃貸業		***	***	***	***	***	***	***	***	***	***	***	***
L学術研究、専門・技術サービス業		***	***	***	***	***	***	1	2	X	2.0	X	X
M宿泊業、飲食サービス業		***	***	***	***	***	***	***	***	***	***	***	***
N生活関連サービス業、娯楽業		***	***	***	***	***	***	***	***	***	***	***	***
O教育、学習支援業		***	***	...	***	3	6	...	2.0
O1教育、学習支援業（学校教育）		***	***	...	***	***	***	...	***
O2教育、学習支援業（その他の教育、学習支援業）		***	***	***	***	***	***	3	6	37	2.0	1,246	623
P医療、福祉		***	***	***	***	***	***	2	7	X	3.5	X	X
Q複合サービス事業		***	***	...	***	***	***	...	***
Q1複合サービス事業（郵便局）		***	***	...	***	***	***	...	***
Q2複合サービス事業（協同組合）		***	***	***	***	***	***	***	***	***	***	***	***
Rサービス業（他に分類されないもの）		***	***	...	***	30	80	...	2.7
R1サービス業（政治・経済・文化団体、宗教）		***	***	...	***	30	80	...	2.7
R2サービス業（政治・経済・文化団体、宗教を除く）		***	***	***	***	***	***	***	***	***	***	***	***

***：該当数字がないもの及び分母が0のため計算できないもの

X：数字が秘匿されているもの

...：事業所に関する集計において、事業所単位の売上（収入）金額の把握ができない産業

資料：経済センサス活動調査