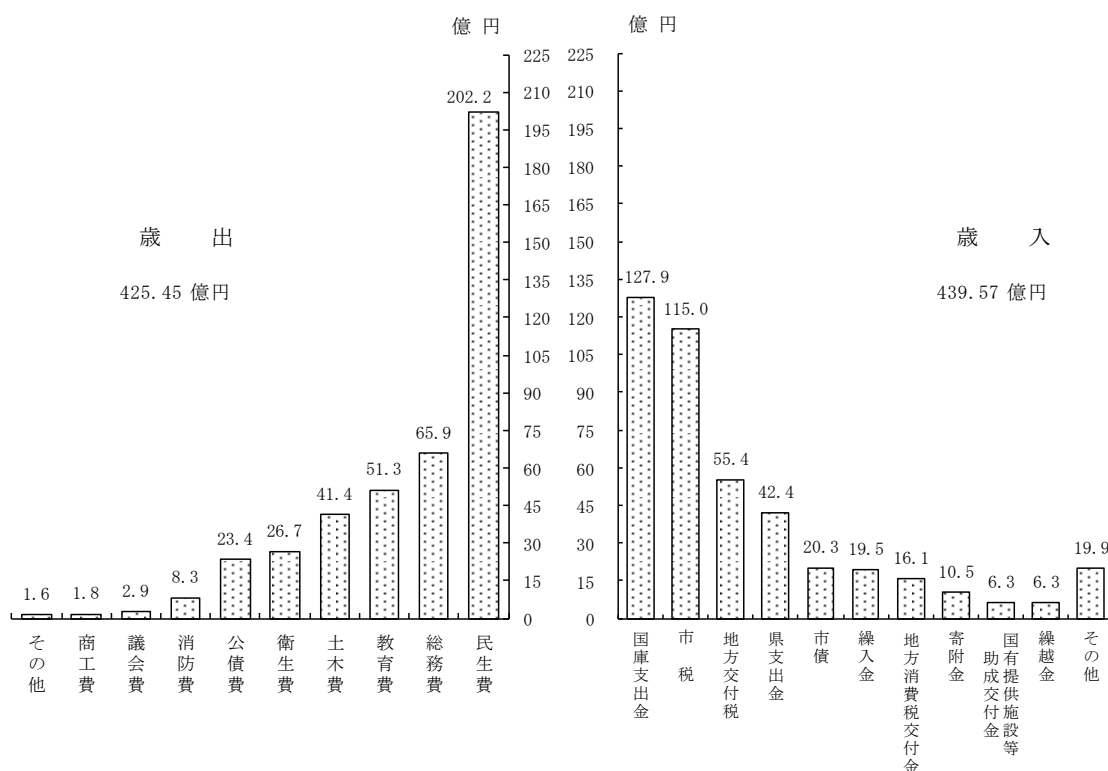
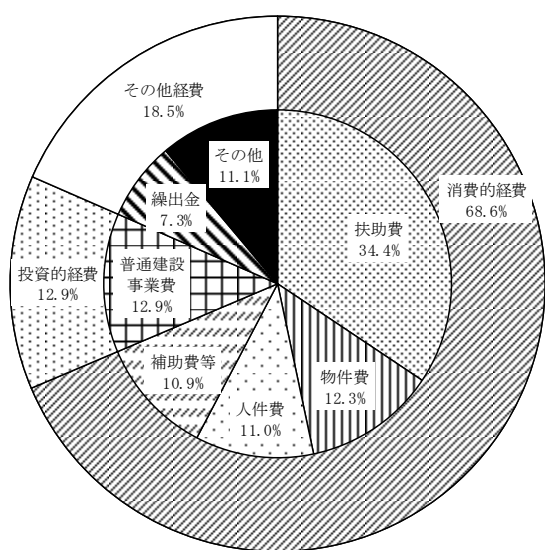


1. 一般会計決算額

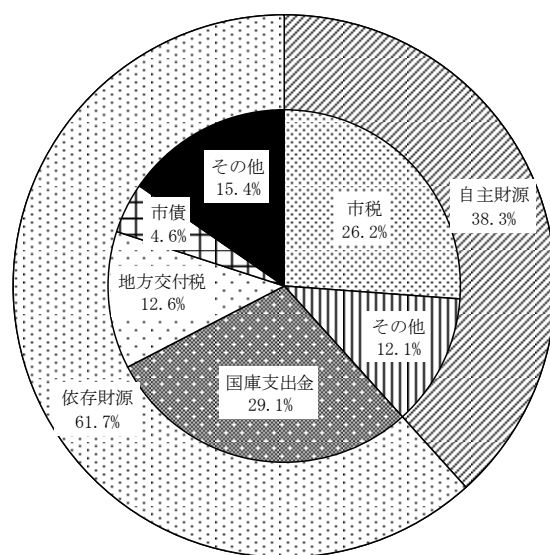
(平成30年度)



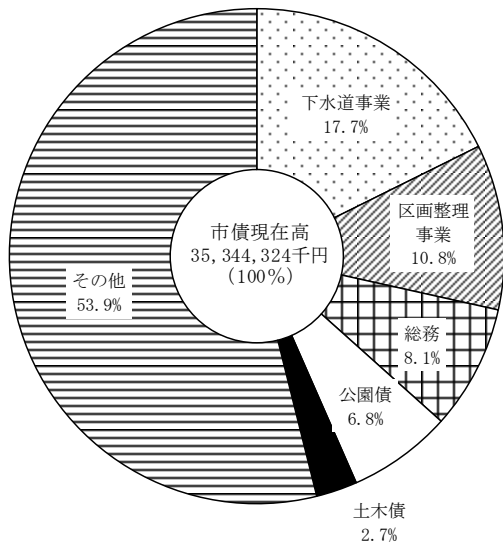
歳出 (性質別)



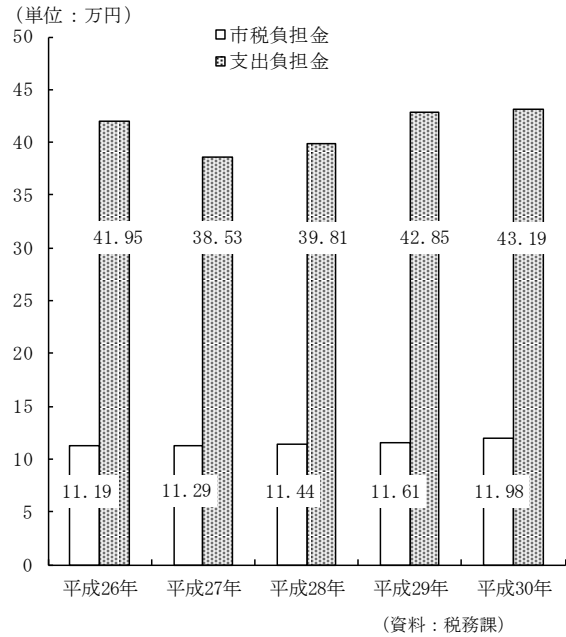
歳入



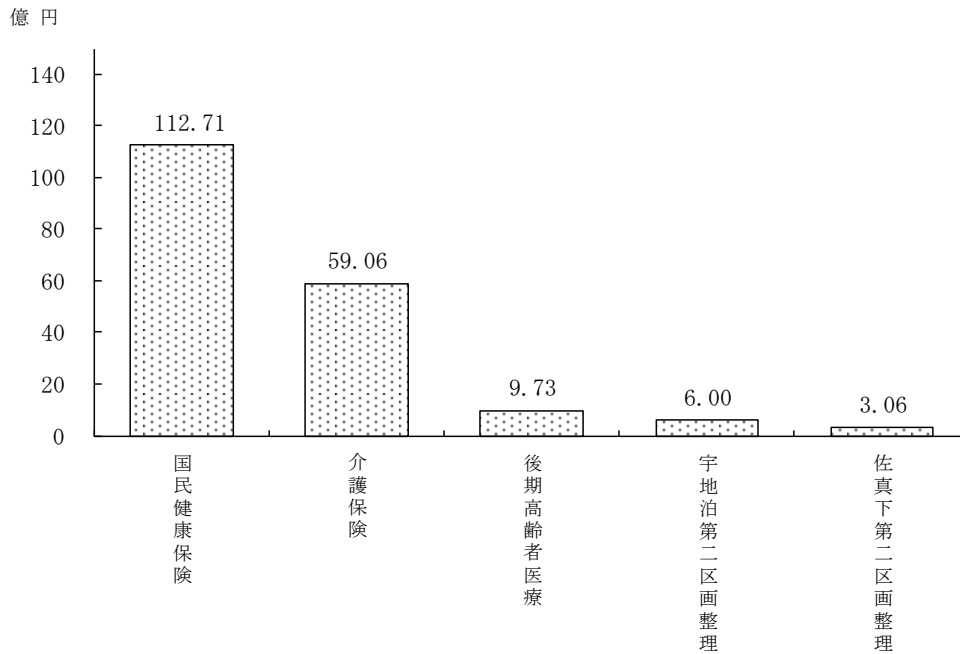
2. 目的別市債現在高の状況
(平成30年度)



3. 市民一人当たりの市税負担額
及び支出負担額



4. 特別会計歳出決算額 (平成30年度)



注：平成30年度から下水道事業は上下水道局が行うため、数値なし

1. 議会開催状況

各年12月末現在(単位：人・回・日)

区分 年次	議員 定数	現議 員数	定例議会		臨時議会		常任委員 会日数	特別委員 会日数	議会運営 日数	協議会 日数
			回数	日数	回数	日数				
平成27年	26	26	4	39	3	3	43	38	28	4
平成28年	26	25	4	40	4	4	45	21	27	2
平成29年	26	25	4	44	4	4	48	26	19	4
平成30年	26	26	4	39	5	5	40	9	23	1
令和元年	26	26	4	40	1	1	46	19	22	6

資料：議会事務局

2. 議案・請願・陳情等の処理状況

各年12月末現在(単位：件)

区分 年次	総 数	議案											請願・陳情					
		計	承 認	可 決	同 意	不 同 意	認 定	否 決	撤 回	修 正 可 決	繼 続 審 議	審 議 未 了	計	採 択	不 採 択	取 下	審 議 未 了	繼 続 審 査
平成27年	150	121	2	95	14	—	8	2	—	—	—	—	29	12	—	—	1	16
平成28年	164	118	4	83	19	—	8	4	—	—	—	—	46	21	2	—	3	20
平成29年	142	103	2	82	10	—	8	—	—	1	—	—	39	11	1	—	2	25
平成30年	137	101	3	76	12	—	7	3	—	—	—	—	36	10	—	—	18	8
令和元年	118	88	5	71	12	—	6	1	—	—	—	—	30	10	1	—	1	18

資料：議会事務局

3. 会派別議員数

各年12月末現在(単位：人)

会派別 年次	総 数	絆 輝 ク ラ ブ	ワ 結 ・ 市 民 ネ ッ ク ト	絆 ク ラ ブ	共 生 の 会	公 明 党	(無 日 本 共 産 党) 派	(無 社 民 会 党) 派	ク 社 民 ラ ・ 市 民 ブ 民
平成27年	26	—	5	12	3	3	1	—	2
平成28年	25	—	5	11	3	3	1	—	2
平成29年	25	—	5	11	3	3	1	—	2
平成30年	26	9	5	4	3	3	1	1	—
令和元年	26	9	5	4	3	3	1	1	—

資料：議会事務局

4. 年齢別議員数

各年12月末現在

区分 年次	定員	現議員数			25~ 29歳	30~ 39歳	40~ 49歳	50~ 59歳	60歳 以上
		総数	男	女					
平成27年	26	26	24	2	—	1	4	8	13
平成28年	26	25	23	2	—	1	4	8	12
平成29年	26	25	23	2	—	1	4	8	12
平成30年	26	26	25	1	—	2	10	5	9
令和元年	26	26	25	1	—	2	10	4	10

資料：議会事務局

5. 職業別議員数

各年12月末現在

区分 年次	総数	無職	農業	商業	建設業	会社役員	その他
平成28年	25	20	—	1	2	1	1
平成29年	25	20	—	1	2	1	1
平成30年	26	20	—	1	0	4	1
令和元年	26	21	—	1	0	2	2

資料：議会事務局

6. 一般会計予算及び決算額（その1）

《歳入》

各年度末現在（単位：千円・%）

年度・科目(款別)	区分	予算現額	決算額	対前年比	構成比
平成26年度		43,441,508	41,321,365	98.6	
平成27年度		39,514,241	38,282,997	92.6	
平成28年度		41,541,917	39,776,199	103.9	
平成29年度		44,085,621	39,776,199	103.9	
平成30年度		46,718,999	43,957,062	110.5	
1 市	税	10,986,863	11,503,247		26.2
2 地方譲与	税	146,417	148,292		0.4
3 利子割交付金		9,343	8,644		0.0
4 配当割交付金		21,270	14,327		0.0
5 株式等譲渡所得割交付金		23,885	12,365		0.0
6 地方消費税交付金		1,605,293	1,609,975		3.7
7 自動車取得税交付金		44,232	43,112		0.1
8 国有提供施設等助成交付金		630,973	630,973		1.5
9 地方特例交付金		42,347	42,347		0.1
10 地方交付税		5,459,538	5,538,156		12.6
11 交通安全対策特別交付金		13,588	11,877		0.0
12 分担金及び負担金		539,611	538,346		1.2
13 使用料及び手数料		448,194	450,391		1.0
14 国庫支出金		14,539,606	12,791,214		29.1
15 県支出金		4,440,028	4,236,143		9.6
16 財産収入		278,760	279,164		0.7
17 寄附金		1,047,946	1,050,032		2.4
18 繰入金		1,980,825	1,946,022		4.4
19 繰越金		628,171	628,171		1.4
20 諸収入		392,403	441,558		1.0
21 市債		3,439,706	2,032,706		4.6

資料：財政課

6. 一般会計予算及び決算額（その2）

《歳出》

各年度末現在(単位:千円・%)

区 分 年度・科目(款別)				予 算 現 額	決 算 額	対前年比	構 成 比			
平	成	26	年 度	43,441,508	40,461,575	100.1				
平	成	27	年 度	39,514,241	37,451,187	92.6				
平	成	28	年 度	41,541,917	38,881,257	103.8				
平	成	29	年 度	44,085,621	41,923,505	103.8				
平	成	30	年 度	46,718,999	42,545,121	101.5		100.0		
1	議	会	費	295,096	292,166		0.7			
2	総	務	費	7,068,115	6,591,925		15.5			
3	民	生	費	20,562,301	20,215,501		47.5			
4	衛	生	費	2,702,021	2,665,099		6.3			
5	労	働	費	122,166	121,433		0.3			
6	農	林	水	産	業		費	41,960	40,229	0.1
7	商	工	業	費	191,187		177,712	0.4		
8	土	木	業	費	4,903,665		4,138,470	9.7		
9	消	防	費	835,257	833,391		1.9			
10	教	育	費	7,635,314	5,130,530		12.1			
11	災	害	復	旧	費		18	0	0.0	
12	公	債	費	2,341,752	2,338,665		5.5			
13	諸	支	出	費	1		0	0.0		
14	予	備	費	20,146	0		0	0.0		

資料：財政課

7. 一般会計予算（歳出）性質別決算額

各年度末現在(単位:千円・%)

区 分	平 成 28 年 度		平 成 29 年 度		平 成 30 年 度	
	決 算 額	構 成 比	決 算 額	構 成 比	決 算 額	構 成 比
総 額	38,881,257	100.0	41,923,505	100.0	42,545,121	100.0
人 件 費	4,550,123	11.7	4,759,360	11.4	4,686,720	11.0
扶 助 費	13,498,651	34.7	13,979,585	33.3	14,621,762	34.4
公 債 費	2,208,035	5.7	2,288,960	5.5	2,338,665	5.5
物 件 費	6,060,551	15.6	5,728,095	13.7	5,236,700	12.3
維 持 補 修 費	257,642	0.7	247,634	0.6	225,802	0.6
補 助 費 等	3,002,007	7.7	4,810,304	11.4	4,650,821	10.9
繰 出 金	3,787,232	9.7	4,017,460	9.6	3,117,490	7.3
投資、出資、貸付金	9,108	0.0	9,434	0.0	9,180	0.0
積 立 金	1,985,473	5.1	1,978,023	4.7	2,161,481	5.1
投資的経費	3,522,435	9.1	4,104,650	9.8	5,496,500	12.9

資料：財政課

8. 国民健康保険特別

《歳入》

科目(款別)	年度	平成28年度			平成
		決算額	構成比	対前年度比	決算額
歳入合計		13,673,528,679	100.00	99.03	13,857,971,178
1 国民健康保険税		1,878,396,225	13.74	101.26	1,867,461,074
2 使用料及び手数料		3,248,558	0.02	102.51	3,101,870
3 国庫支出金		4,587,904,427	33.55	95.23	4,664,107,776
療養給付費交付金		277,211,195	2.03	85.10	139,039,053
前期高齢者交付金		541,062,914	3.96	110.06	749,394,998
4 県支出金		892,408,227	6.53	101.86	838,160,587
共同事業交付金		3,896,565,182	28.50	96.90	3,865,390,896
5 財産収入		1,048	0.00	31.40	401
6 繰入金		1,567,861,932	11.47	113.58	1,676,426,816
7 繰越金		0	—	—	—
8 諸収入		28,868,971	0.21	77.77	54,887,707
9 市町村債		—	—	—	—

注：平成30年度より制度改正のため、予算科目が変更となった。

《歳出》

科目(款別)	年度	平成28年度			平成
		決算額	構成比	対前年度比	決算額
歳出合計		14,151,956,086	100.00	98.40	14,133,933,518
1 総務費		171,326,894	1.21	99.49	199,497,717
2 保険給付費		7,084,188,163	50.06	95.15	7,158,129,495
後期高齢者支援金等		1,503,169,576	10.62	93.31	1,495,443,720
前期高齢者納付金等		1,063,423	0.01	99.06	5,527,740
老人保健拠出金		42,533	0.00	78.57	27,066
介護納付金		644,791,381	4.56	90.02	681,421,500
3 国民健康保険事業費納付金		—	—	—	—
4 共同事業拠出金		4,014,966,590	28.37	99.38	3,951,107,925
5 財政安定化基金拠出金		—	—	—	—
6 保健事業費		98,033,096	0.69	101.75	99,858,462
7 基金積立金		451	0.00	129.60	253
8 公債		—	—	—	—
9 諸支出		59,946,025	0.42	25.71	64,492,233
10 予備		—	—	—	—
11 前年度繰上充用金		574,427,954	4.06	862.66	478,427,407

注：平成30年度より制度改正のため、予算科目が変更となった。

9. 後期高齢者医療

《歳入》

(単位：円・%)

科目(款別)	平成28年度		平成29年度		平成30年度	
	決算額	対前年比	決算額	対前年比	決算額	対前年比
歳入合計	894,022,419	105.99	937,079,357	104.82	1,009,290,869	107.71
1 後期高齢者医療保険料	686,742,963	106.64	726,908,430	105.85	786,246,512	108.16
2 使用料及び手数料	285,800	105.54	273,900	95.84	293,800	107.27
3 繰入金	177,316,329	103.52	180,459,673	101.77	187,326,935	103.81
4 繰越金	28,616,137	107.43	28,371,670	99.15	30,402,588	107.16
5 諸収入	1,061,190	80.09	1,065,684	100.42	1,740,034	163.28
9 国庫支出金	—	—	—	—	3,281,000	—

会計歳入歳出決算の状況

(単位:円・%)

29 年 度		平 成 30 年 度		
構成比	対前年度比	決 算 額	構成比	対前年度比
100.00	101.35	10,877,828,634	100.00	78.50
13.48	99.42	1,843,969,307	16.95	98.74
0.02	95.48	2,815,600	0.03	90.77
33.66	101.66	0	0.00	0.00
1.00	50.16	—	—	—
5.41	138.50	—	—	—
6.05	93.92	7,586,867,895	69.75	905.18
27.89	99.20	—	—	—
0.00	38.26	188	0.00	46.88
12.10	106.92	1,396,199,779	12.84	83.28
—	—	0	0.00	—
0.40	190.13	47,975,865	0.44	87.41
—	—	0	0.00	—

29 年 度		平 成 30 年 度		
構成比	対前年度比	決 算 額	構成比	対前年度比
100.00	99.87	11,271,462,000	100.00	79.75
1.41	116.44	194,894,555	1.73	97.69
50.64	101.04	7,121,381,058	63.18	99.49
10.58	99.49	—	—	—
0.04	519.81	—	—	—
0.00	63.64	—	—	—
4.82	105.68	—	—	—
—	—	3,355,076,892	29.77	—
27.95	98.41	0	0.00	—
—	—	0	0.00	—
0.71	101.86	100,473,547	0.89	100.62
0.00	56.10	49	0.00	19.37
—	—	0	0.00	—
0.46	107.58	223,673,559	1.98	346.82
—	—	0	0.00	—
3.38	83.29	275,962,340	2.45	57.68

資料：国民健康保険課

特別会計歳入歳出決算の状況

《歳 出》

(単位:円・%)

科目(款別)	平 成 28 年 度		平 成 29 年 度		平 成 30 年 度	
	決 算 額	対前 年比	決 算 額	対前 年比	決 算 額	対前 年比
歳 出 合 計	865,650,749	106.23	906,676,769	104.74	973,305,880	107.35
1 総 務 費	28,596,433	96.80	28,314,359	99.01	34,440,686	121.64
2 後期高齢者医療 広域連合納付金	834,273,097	106.62	875,122,059	104.90	935,586,551	106.91
3 諸 支 出 金 費	2,781,219	97.55	3,240,351	116.51	3,278,643	101.18
4 予 備 費	—	—	—	—	—	—
歳入歳出差引額	28,371,670	99.15	30,402,588	107.16	35,984,989	118.36

資料：国民健康保険課

10. 介護保険特別会計歳入歳出決算の状況

《歳入》

(単位：円・%)

科目(款別)	平成28年度		平成29年度		平成30年度	
	決算額	対前年比	決算額	対前年比	決算額	対前年比
歳入合計	5,765,569,757	106.57	5,997,755,393	104.03	6,116,140,522	101.97
1 保険料	1,187,390,910	105.00	1,234,184,610	103.94	1,397,829,890	113.26
2 分担金及び負担金	5,885,900	99.26	4,662,100	79.21	4,626,400	99.23
3 使用料及び手数料	436,300	108.99	492,100	112.79	582,600	118.39
4 国庫支出金	1,293,647,678	102.53	1,381,743,537	106.81	1,358,275,321	98.30
5 支払基金交付金	1,434,570,360	105.26	1,460,673,000	101.82	1,480,570,190	101.36
6 県支出金	761,899,893	101.70	781,093,679	102.52	798,847,899	102.27
7 財産収入	339,727	169.48	481,939	141.86	72,808	15.11
8 寄付金	-	0.00	-	0.00	-	0.00
9 繰入金	880,273,000	106.56	863,652,000	98.11	903,460,000	104.61
10 繰越金	200,628,989	279.92	270,395,998	134.77	171,512,684	63.43
11 諸収入	497,000	45.33	376,430	75.74	362,730	96.36
12 市債	-	0.00	-	0.00	-	0.00

《歳出》

(単位：円・%)

科目(款別)	平成28年度		平成29年度		平成30年度	
	決算額	対前年比	決算額	対前年比	決算額	対前年比
歳出合計	5,495,173,759	105.31	5,826,242,709	106.02	5,905,672,784	101.36
1 総務費	166,746,162	103.64	189,782,193	113.82	178,322,406	93.96
2 保険給付費	4,886,848,841	100.74	5,043,663,982	103.21	5,187,635,807	102.85
3 地域支援事業費	231,392,416	204.88	321,131,516	138.78	331,926,797	103.36
4 財政安定化基金拠出金	-	0.00	-	0.00	-	0.00
5 基金積立金	81,693,167	198.68	115,714,272	141.64	58,891,000	50.89
6 公債費	-	0.00	-	0.00	-	0.00
7 諸支出金	128,493,173	388.76	155,950,746	121.37	148,896,774	95.48
8 予備費	-	0.00	-	0.00	-	0.00

資料：介護長寿課

1 1. 宇地泊第二地区土地区画整理事業特別会計予算額及び決算額

《歳入》

(単位：円)

科目(款別)	平成28年度		平成29年度		平成30年度	
	予算現額	決算額	予算現額	決算額	予算現額	決算額
総額	554,502,000	559,742,652	498,356,300	667,843,582	623,961,960	623,959,816
1 分担金及び負担金	—	—	—	—	—	—
2 国庫支出金	—	—	—	—	—	—
3 県支出金	—	—	—	—	—	—
4 財産収入	63,000	62,178	201,000	200,896	8,000	7,175
5 繰入金	466,477,000	466,477,000	400,653,000	400,653,000	338,382,000	338,382,000
6 繰越金	30,758,000	30,757,053	97,500,300	97,499,697	201,090,960	201,090,665
7 諸収入	57,204,000	62,446,421	2,000	169,489,989	84,481,000	84,479,976
8 市債	—	—	—	—	—	—

《歳出》

(単位：円)

科目(款別)	平成28年度		平成29年度		平成30年度	
	予算現額	決算額	予算現額	決算額	予算現額	決算額
総額	554,502,000	462,242,955	498,356,300	466,752,917	623,961,960	600,209,476
1 土地区画整理費	228,108,000	135,850,193	173,377,300	141,774,702	304,455,960	280,705,022
2 公債費	326,394,000	326,392,762	324,979,000	324,978,215	319,506,000	319,504,454

資料：市街地整備課

1 2. 佐真下第二地区土地区画整理事業特別会計予算額及び決算額

《歳入》

(単位：円)

科目(款別)	平成28年度		平成29年度		平成30年度	
	予算現額	決算額	予算現額	決算額	予算現額	決算額
総額	449,384,900	462,792,543	436,872,875	417,840,828	433,193,260	398,808,683
1 分担金及び負担金	—	—	—	—	—	—
2 国庫支出金	—	—	—	—	—	—
3 県支出金	48,061,000	39,900,000	32,461,000	17,732,000	43,529,000	26,248,000
4 繰入金	319,230,000	319,229,000	306,832,000	306,832,000	302,011,000	302,011,000
5 繰越金	40,459,900	40,459,596	89,568,875	89,568,209	54,939,260	54,937,787
6 諸収入	26,533,000	48,903,944	2,000	0	2,000	0
7 市債	15,100,000	14,300,000	8,000,000	3,700,000	32,700,000	15,600,000
8 財産収入	1,000	3	9,000	8,619	12,000	11,896

《歳出》

(単位：円)

科目(款別)	平成28年度		平成29年度		平成30年度	
	予算現額	決算額	予算現額	決算額	予算現額	決算額
総額	449,384,900	373,224,334	436,872,875	362,903,041	433,193,260	306,318,528
1 土地区画整理費	356,295,900	280,135,909	341,633,875	267,713,613	333,216,260	206,371,229
2 公債費	93,089,000	93,088,425	95,239,000	95,189,428	99,977,000	99,947,299
3 前年度繰上充用金	—	—	—	—	—	—

注：前年度繰上充用金は、平成25年度決算より新規に科目追加

資料：市街地整備課

13. 下水道事業特別会計予算現額及び決算額

《歳入》

(単位：円)

科目(款別)	平成27年度		平成28年度		平成29年度	
	予算現額	決算額	予算現額	決算額	予算現額	決算額
総額	1,892,681,540	1,846,124,897	1,792,251,964	1,844,251,757	1,555,876,400	1,631,700,183
使用料及び手数料	787,402,000	841,497,398	824,172,000	864,009,444	791,595,000	728,021,418
国庫支出金	11,866,080	10,966,080	45,000,000	28,469,400	0	17,430,600
県補助金	194,234,860	145,342,988	68,000,000	117,016,012	38,000,000	47,252,080
財産収入	1,000	3,100	1,000	624	1,000	160
繰入金	511,540,000	511,540,000	484,371,000	484,371,000	490,512,000	614,968,000
繰越金	99,928,600	99,928,198	101,598,964	101,598,199	71,859,400	71,859,129
諸収入	109,000	3,647,133	109,000	287,078	109,000	68,796
市債	287,600,000	233,200,000	269,000,000	248,500,000	163,800,000	152,100,000

《歳出》

(単位：円)

科目(款別)	平成27年度		平成28年度		平成29年度	
	予算現額	決算額	予算現額	決算額	予算現額	決算額
総額	1,892,681,540	1,743,526,698	1,851,476,576	1,772,792,628	1,483,138,000	1,603,537,239
総務費	826,328,000	798,292,909	838,763,736	831,417,100	730,127,000	844,486,139
施設費	519,957,540	405,744,628	472,151,840	412,691,736	230,753,000	245,623,414
公債費	539,580,000	539,489,161	535,972,000	528,683,792	515,108,000	513,427,686
予備費	6,816,000	—	4,589,000	—	7,150,000	—
前年度繰上充用金	—	—	—	—	—	—
災害復旧費	—	—	—	—	—	—

注：平成30年度から下水道事業は上下水道局が行っているため、数値なし

資料：上下水道局

14. 目的別市債現在高の状況

各年度末現在(単位：千円)

目的別	平成26年度	平成27年度	平成28年度	平成29年度	平成30年度
総額	37,081,115	36,724,114	36,745,245	36,117,683	35,344,324
一般会計	25,846,389	26,083,261	26,626,023	26,624,694	26,545,914
総務	1,348,654	1,643,473	1,960,538	2,143,121	2,436,620
民生	417,006	496,168	492,514	514,366	532,275
衛生	—	—	—	—	—
商工	83,997	43,198	7,800	0	0
労働	—	—	—	—	—
農林	16,725	12,937	9,091	5,451	1,863
土木	1,368,351	1,169,582	1,004,614	896,054	804,970
公園	2,956,199	2,727,540	2,492,298	2,268,567	2,035,799
営住宅	816,011	790,366	740,680	691,277	640,943
消費	194,610	329,726	299,715	250,688	219,030
教育	5,461,326	5,132,296	5,607,092	5,576,830	5,384,441
土木債(災害)	—	—	—	—	—
その他	13,183,510	13,737,975	14,011,681	14,278,340	14,489,973
一般会計以外	11,234,726	10,640,853	10,119,222	9,492,989	8,798,410
下水道事業	6,149,407	5,993,813	5,850,587	5,615,362	5,299,780
水道事業	397,381	361,511	324,380	291,400	263,407
介護老人福祉施設事業	109,024	0	0	0	0
区画整理事業	4,578,914	4,285,529	3,944,255	3,586,227	3,235,223

資料：財政課

15. 借入先別市債未償還額

平成30年度末現在 (単位:千円)

借入先別 会計別	総額	財務省 財政融資資金	日本郵政公社 簡易保険資金等	市中銀行	地方公共団体 金融機構	その他
総額	35,344,324	23,173,680	2,423,336	83,421	6,887,851	2,776,036
一般会計	26,545,914	20,241,135	1,164,118	1,300	2,553,307	2,586,054
下水道事業	5,299,780	2,132,092	1,238,478	32,896	1,860,954	35,360
水道事業	263,407	154,933	—	—	108,474	—
介護老人福祉施設事業	—	—	—	—	—	—
区画整理事業	3,235,223	645,520	20,740	49,225	2,365,116	154,622

資料: 財政課

16. 市有財産

各年度末現在(単位:㎡・千円・台数)

区分	年度	平成26年度	平成27年度	平成28年度	平成29年度	平成30年度
土地		1,116,541	1,125,977	1,129,945	1,147,140	1,154,428
建物		227,652	230,537	229,081	225,949	224,676
有価証券		12,356	12,356	12,356	12,356	12,356
出資(捐)金・寄託金		387,192	387,192	387,192	387,192	387,192
物品		351	360	549	506	502
債権		1,123,528	647,611	607,954	570,753	577,374
資金積立基金		6,115,649	7,832,806	8,807,538	9,114,549	8,796,786
資金運用基金		567,840	38,000	35,000	15,000	15,000

注: 物品は、1品100万以上のものとする

資料: 歳入歳出決算書

17. 市税の決算額

各年度末現在(単位:千円・%)

区分 年度・科目(款別)	予算現額	決算額	対前年度比	構成比
平成26年度	9,848,783	10,247,699	101.8	100.0
平成27年度	10,087,872	10,431,763	101.8	
平成28年度	10,381,982	10,756,673	103.1	
平成29年度	10,627,266	11,007,124	102.3	
平成30年度	10,986,863	11,503,247	104.5	
1市民税	4,648,081	4,857,123		
2固定資産税	5,328,221	5,566,413		48.4
3軽自動車税	305,140	321,838		2.8
4たばこ税	701,780	754,256		6.6
5特別土地保有税	1	0		0.0
6入湯税	3,640	3,617		0.0

資料: 財政課

18. 無料法律相談受付件数

各年度末現在(単位:件)

種別 年度	総 数	不 動 産 売 買	借 地 借 家	相 続	離 婚	身 上	損 害 賠 償	金 銭	サ ラ 金	契 約	相 隣	登 記	戸 籍	そ の 他
平成 26 年度	410	11	52	82	46	39	39	42	17	14	13	10	1	44
平成 27 年度	431	11	64	78	72	4	49	44	23	4	15	4	1	62
平成 28 年度	449	15	54	100	85	5	44	14	46	9	25	4	1	47
平成 29 年度	461	22	52	86	86	28	23	65	10	9	20	6	7	47
平成 30 年度	442	22	51	107	70	30	32	53	19	11	25	0	0	22

資料：市民生活課

19. 消費相談受付件数

各年度末現在(単位:件・%)

年度 商品大分類	平成28年度		平成29年度		平成30年度	
	件数	前年同期比	件数	前年同期比	件数	前年同期比
総件数	153	87.4	123	80.4	156	126.8
商品一般	3	75.0	1	33.3	3	300.0
食料品	9	75.0	10	111.1	22	220.0
住居品	3	150.0	7	233.3	4	57.1
光熱水品	1	100.0	0	0.0	1	皆増
被服品	5	皆増	6	120.0	6	100.0
保健衛生品	6	600.0	6	100.0	9	150.0
教養娯楽品	9	300.0	8	88.9	4	50.0
車両・乗り物	3	50.0	3	100.0	5	166.7
土地・建物・設備	4	80.0	1	25.0	14	1400.0
他の商品	0	0.0	0	0.0	0	0.0
商品計	43	126.5	42	97.7	68	161.9
クリーニング	0	0.0	0	0.0	0	0.0
レンタル・リース・貸借	7	100.0	3	42.9	2	66.7
工事・建築・加工	3	60.0	1	33.3	1	100.0
修理・補修	2	66.7	2	100.0	1	50.0
管理・保管	1	皆増	0	0.0	0	0.0
役務一般	4	皆増	0	0.0	0	0.0
金融・保険サービス	32	60.4	23	71.9	29	126.1
運輸・通信サービス	51	89.5	40	78.4	42	105.0
教育サービス	0	0.0	0	0.0	0	0.0
教養・娯楽サービス	4	200.0	4	100.0	3	75.0
保健・福祉サービス	1	14.3	3	300.0	2	66.7
他の役務	2	66.7	2	100.0	3	150.0
内職・副業・ねずみ	2	皆増	2	100.0	3	150.0
他の行政サービス	0	0.0	0	0.0	0	0.0
役務計	109	78.4	80	73.4	86	107.5
他の相談	1	50.0	1	100.0	2	皆増

資料：市民生活課

20. 歴代三役名

令和元年12月末現在

代	職名	氏名	就退年月日
公選初代	村助 収入役	長役 原 亀郎 伊 佐真 国 吉真	昭和22. 3. 1～昭和25. 9. 17
			昭和23. 3. 21～昭和25. 10. 31
			昭和22. 3. 22～昭和26. 11. 29
二 代	村助 収入役	長役 知 念清一 呉 屋真徳 仲 村春松	昭和25. 9. 18～昭和28. 9. 17
			昭和25. 11. 1～昭和29. 10. 30
			昭和26. 11. 30～昭和30. 11. 29
三 代	村助 収入役	長役 知 念清一 呉 屋真徳 仲 村春松	昭和28. 9. 18～昭和33. 9. 17
			昭和29. 11. 1～昭和33. 10. 30
			昭和30. 11. 30～昭和34. 11. 29
四 代 (市長1代)	村市助 収入役	長長役 仲 村春勝 仲 村春勝 呉 屋真徳 仲 村春松	昭和33. 9. 18～昭和37. 6. 30
			昭和37. 7. 1～昭和37. 9. 17
			昭和33. 10. 31～昭和37. 10. 30
			昭和34. 11. 30～昭和38. 11. 30
五 代 (市長2代)	市職務代 助収入役	長行役 仲 村春勝 松 川正義 呉 屋真徳 沢 岷安一	昭和37. 9. 18～昭和40. 6. 26
			昭和40. 6. 27～昭和40. 8. 15
			昭和37. 12. 12～昭和40. 6. 20
			昭和39. 1. 1～昭和41. 10. 30
六 代 (市長3代)	市助 収入役	長役役 島 袋全一 松 川正義 沢 岷安一 奥 里将俊	昭和40. 8. 16～昭和44. 8. 12
			昭和40. 9. 19～昭和41. 9. 30
			昭和41. 11. 1～昭和45. 10. 31
			昭和41. 11. 1～昭和44. 12. 13
七 代 (市長4代)	市助 収入役	長役役 崎 間健一郎 沢 岷安一 呉 屋好永	昭和44. 8. 13～昭和48. 8. 12
			昭和45. 11. 1～昭和48. 6. 11
			昭和44. 12. 15～昭和48. 12. 14
八 代 (市長5代)	市助 収入役	長役役 米 須清興 宮 城光雄 宮 城信正	昭和48. 8. 13～昭和52. 8. 12
			昭和48. 10. 1～昭和52. 9. 30
			昭和49. 3. 1～昭和53. 2. 28
九 代 (市長6代)	市助 収入役	長役役 安次富盛信 沢 岷安一 仲 村春盛	昭和52. 8. 13～昭和56. 8. 12
			昭和52. 10. 1～昭和56. 9. 30
			昭和53. 4. 1～昭和57. 3. 31
十 代 (市長7代)	市助 収入役	長役役 安次富盛信 沢 岷安一 仲 村春盛	昭和56. 8. 13～昭和60. 8. 12
			昭和56. 10. 1～昭和60. 9. 10
			昭和57. 4. 1～昭和61. 3. 31
十 一 代 (市長8代)	市助 収入役	長役役 桃 原正賢 大 城仁幸 大 城英行	昭和60. 8. 13～平成元. 8. 12
			昭和61. 4. 1～平成2. 3. 31
			昭和61. 7. 1～平成2. 6. 30
十 二 代 (市長9代)	市助 収入役	長役役 桃 原正賢 大 城仁幸 多和田真一	平成元. 8. 13～平成5. 8. 12
			平成2. 4. 1～平成6. 3. 31
			平成2. 11. 1～平成6. 10. 31
十 三 代 (市長10代)	市助 収入役	長役役 桃 原正賢 花 多清英 多和田真一	平成5. 8. 13～平成9. 8. 12
			平成6. 7. 1～平成10. 6. 30
			平成6. 11. 1～平成10. 10. 31
十 四 代 (市長11代)	市助 収入役	長役役 比 嘉盛光 宮 城山章 當 山盛保	平成9. 8. 13～平成13. 8. 12
			平成10. 7. 1～平成13. 8. 31
			平成10. 11. 1～平成14. 10. 31
十 五 代 (市長12代)	市職務代 助収入役	長理役 比 嘉盛光 又 吉辰雄 又 吉辰雄 當 山盛保	平成13. 8. 13～平成15. 3. 6
			平成15. 3. 5～平成15. 4. 26
			平成13. 9. 1～平成15. 5. 7
			平成14. 11. 1～平成18. 10. 31
十 六 代 (市長13代)	市助 収入役	長役役 伊 波洋一 安 里猛 當 山盛保	平成15. 4. 27～平成19. 4. 26
			平成16. 10. 5～平成19. 3. 31
			平成14. 11. 1～平成18. 10. 31

20. 歴代三役名

(つづき)

令和元年12月末現在

代	職名	氏名	就退年月日
十七代 (市長14代)	市長	伊波 洋一	平成19. 4. 27～平成22. 10. 18
	職務代理	仲村 隆	平成22. 10. 19～平成22. 11. 27
	副市長	安里 猛	平成19. 4. 1～平成20. 10. 4
		〃	平成20. 10. 5～平成22. 9. 15
十八代 (市長15代)	市長	安里 猛	平成22. 11. 28～平成23. 12. 28
	職務代理	米須 清栄	平成23. 7. 29～平成24. 2. 11
	副市長	米須 清栄	平成23. 7. 1～平成24. 2. 17
十九代 (市長16代)	市長	佐喜眞 淳	平成24. 2. 12～平成28. 2. 11
	副市長	松川 正則	平成24. 3. 1～平成28. 2. 29
二十代 (市長17代)	市長	佐喜眞 淳	平成28. 2. 12～平成30. 8. 17
	職務代理	松川 正則	平成30. 8. 18～平成30. 9. 12
	職務代理	伊波 保勝	平成30. 9. 13～平成30. 9. 29
	副市長	松川 正則	平成28. 3. 1～平成30. 9. 12
二十一代 (市長18代)	市長	松川 正則	平成30. 9. 30～現在
	副市長	和田 敬悟	平成30. 11. 1～現在

資料：人事課

21. 歴代正副議長名簿

令和元年12月末現在

代	職名	氏名	就退年月日
公選初代	議長	伊佐眞人	昭和23. 9. 24～昭和25. 9. 24
〃	副議長	儀間仁栄	昭和23. 9. 24～昭和25. 9. 25
二	議長	仲村春勝	昭和25. 10. 11～昭和28. 4. 24
2	副議長	又吉亀助	昭和25. 10. 11～昭和28. 4. 24
三	議長	知念俊吉	昭和28. 4. 25～昭和29. 9. 27
3	副議長	又吉亀助	昭和28. 4. 25～昭和29. 9. 27
四	議長	桃原正賢	昭和29. 10. 5～昭和33. 9. 27
4	副議長	泉水朝正	昭和29. 10. 5～昭和33. 9. 27
五	議長	桃原正賢	昭和33. 10. 6～昭和35. 10. 24
5	副議長	崎間健一郎	昭和33. 10. 6～昭和35. 10. 24
六	議長	崎間健一郎	昭和35. 12. 28～昭和37. 9. 27
6	副議長	仲本正重	昭和35. 12. 28～昭和37. 9. 27
七	議長	古波藏清次郎	昭和37. 9. 28～昭和41. 9. 27
7	副議長	宮里敏行	昭和37. 9. 28～昭和41. 9. 27
八	議長	古波藏清次郎	昭和41. 9. 28～昭和45. 9. 27
8	副議長	宮里敏行	昭和41. 9. 28～昭和45. 9. 27
九	議長	古波藏清次郎	昭和45. 9. 28～昭和49. 9. 27
9	副議長	宮里敏行	昭和45. 9. 28～昭和49. 9. 27
十	議長	武島行男	昭和49. 9. 30～昭和53. 9. 27
10	副議長	石川真六	昭和49. 9. 30～昭和53. 9. 27
十一	議長	又吉正弘	昭和53. 9. 28～昭和57. 9. 27
11	副議長	島徳吉	昭和53. 9. 28～昭和57. 9. 27
十二	議長	石川仁一	昭和57. 9. 30～昭和61. 9. 27
12	副議長	伊佐吉秀	昭和57. 9. 30～昭和61. 9. 27
十三	議長	石川仁一	昭和61. 9. 30～昭和63. 12. 26
13	副議長	仲村春信	昭和61. 9. 30～
十四	議長	伊佐吉秀	昭和63. 12. 26～平成2. 9. 27
13	副議長	仲村春信	～平成2. 9. 27
十五	議長	仲村春信	平成2. 9. 28～平成6. 9. 27
14	副議長	宮城善正	平成2. 9. 28～平成6. 9. 27
十六	議長	伊佐雅仁	平成6. 9. 28～平成10. 9. 27
15	副議長	呉屋正行	平成6. 9. 29～平成10. 9. 27
十七	議長	佐喜眞博	平成10. 9. 28～平成11. 3. 29
16	副議長	天久嘉栄	平成10. 9. 28～平成11. 5. 17
十八	議長	天久嘉栄	平成11. 5. 18～平成14. 9. 27
17	副議長	上江洲安儀	平成11. 5. 18～平成14. 9. 27
十九	議長	伊佐敏男	平成14. 10. 1～平成18. 9. 27
18	副議長	伊波廣助	平成14. 10. 1～平成18. 9. 27
二十	議長	伊波廣助	平成18. 9. 28～
19	副議長	前川朝平	平成18. 9. 28～平成20. 6. 27
二十	議長	伊波廣助	～平成22. 9. 27
20	副議長	呉屋勉	平成20. 9. 12～平成22. 9. 27

21. 歴代正副議長名簿

(つづき)

令和元年12月末現在

代	職名	氏名	就退年月日
二十一代 21代	議長	呉屋勉	平成22. 9. 28～平成26. 9. 27
	副議長	大城政利	平成22. 9. 28～平成26. 9. 27
二十二代 22代	議長	大城政利	平成26. 9. 29～平成30. 9. 27
	副議長	上地安之	平成26. 9. 29～平成30. 9. 27
二十三代 23代	議長	上地安之	平成30. 10. 4～現在
	副議長	平良眞一	平成30. 10. 4～現在

資料：議会事務局

22. 市議会議員名簿

令和元年12月末現在

議席	氏名	所属委員会	会派	備考
1	うえ ち やす ゆき 上 地 安 之	議 長	絆 ク ラ ブ	
21	たい ら しん い ち 平 良 眞 一	副 議 長 / 総 務	絆 輝 ク ラ ブ	
2	い き ふ み た か 伊 佐 文 貴	福 祉 教 育	絆 輝 ク ラ ブ	
3	へん ぎ たけ し 平 安 座 武 志	総 務	絆 輝 ク ラ ブ	
4	また よし りょう 又 吉 亮	経 済 建 設	絆 ク ラ ブ	
5	さかえ だ なお き 栄 田 直 樹	福 祉 教 育	共 生 の 会	
6	うえ ぎと ひろ ゆき 上 里 広 幸	経 済 建 設	共 生 の 会	
7	みや ぎ せい じ 宮 城 政 司	総 務	結・市民ネットワーク	
8	みや ぎ ちから 宮 城 力	福 祉 教 育	無 会 派 (日本共産党)	
9	はま もと ちょう せい 濱 元 朝 晴	経 済 建 設	絆 輝 ク ラ ブ	
10	みや ぎ つかさ 宮 城 司	経 済 建 設	絆 輝 ク ラ ブ	
11	いし かわ けい 石 川 慶	総 務	絆 輝 ク ラ ブ	
12	みや ぎ かつ 宮 城 克	経 済 建 設	絆 輝 ク ラ ブ	経済建設委員長
13	やま しる やす ひろ 山 城 康 弘	福 祉 教 育	絆 ク ラ ブ	福祉教育委員長
14	まき し こう いち 真 喜 志 晃 一	経 済 建 設	公 明 党	
15	ち ねん ひで あき 知 念 秀 明	総 務	共 生 の 会	総務副委員長 会派長
16	たま き けんいちろう 玉 城 健一郎	福 祉 教 育	結・市民ネットワーク	
17	い さ てつ お 伊 佐 哲 雄	経 済 建 設	結・市民ネットワーク	会派長
18	や ら ちえ み 屋 良 千 枝 美	福 祉 教 育	無 会 派 (社 民 党)	福祉教育副委員長
19	ち な やす じ 知 名 康 司	総 務	絆 輝 ク ラ ブ	会派長
20	ご や ひと し 呉 屋 等	福 祉 教 育	絆 輝 ク ラ ブ	
22	とう ぼる あきら 桃 原 朗	総 務	絆 ク ラ ブ	総務委員長 会派長
23	い は かず お 伊 波 一 男	福 祉 教 育	公 明 党	
24	きし もと かず のり 岸 本 一 徳	総 務	公 明 党	会派長
25	とう ぼる いさお 桃 原 功	総 務	結・市民ネットワーク	
26	こめ す きよ まさ 米 須 清 正	経 済 建 設	結・市民ネットワーク	

資料：議会事務局

23. 市職員数

平成31年4月1日現在

部 課 名	総 数	男	女	部 課 名	総 数	男	女
総 数	717	434	283	◇健康推進部	64	24	40
◎市長事務局	451	251	200	介護長寿課	19	6	13
◇総務部	95	56	39	国民健康保険課	20	12	8
総務課	12	6	6	健康増進課	23	5	18
市民防災室	3	3	0	◇建設部	69	54	15
人事課	20	8	12	都市計画課	11	6	5
行政改革推進室	3	2	1	建築課	11	8	3
契約検査課	4	2	2	土木課	12	12	0
I T推進室	9	7	2	用地課	9	6	3
税務課	25	19	6	市街地整備課	17	14	3
納税課	17	7	10	施設管理課	6	5	1
◇企画部	31	24	7				
企画政策課	10	7	3	◇基地政策部	10	8	2
市民協働推進課	7	5	2	まち未来課	3	2	1
財政課	7	6	1	西普天間跡地推進室	2	2	0
秘書広報課	5	4	1	基地涉外課	3	2	1
◇市民経済部	54	34	20	◇会計課	6	1	5
市民生活課	7	5	2	◎その他	266	183	83
環境対策課	7	7	0	議会事務局	8	5	3
市民課	21	7	14	選挙管理委員会	3	2	1
産業政策課	10	7	3	監査委員事務局	3	1	2
観光農水課	7	6	1	上下水道局	43	31	12
◇福祉推進部	122	50	72	消防本部	91	91	0
福祉総務課	5	1	4	教育委員会	118	53	65
児童家庭課	15	8	7	土地開発公社	0	0	0
子育て支援課	43	7	36				
こども企画課	9	6	3				
障がい福祉課	15	7	8				
生活福祉課	33	21	12				

注：各部の総数には部長・次長を含む
 消防本部は初任研修派遣職員を含む
 土地開発公社は用地課と兼任発令

資料：人事課