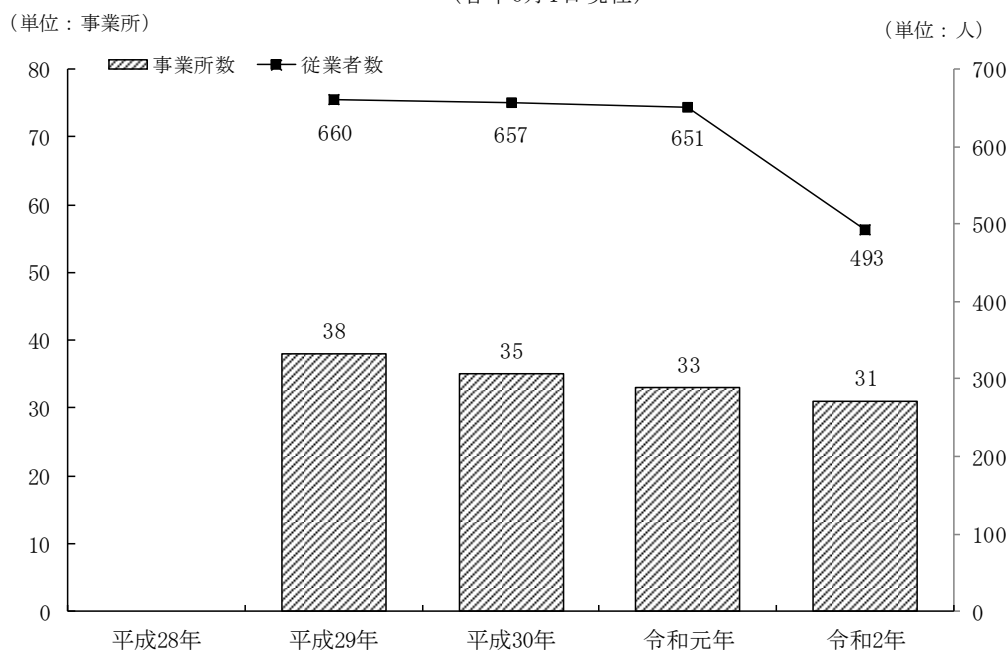


1. 工業の推移（その1）

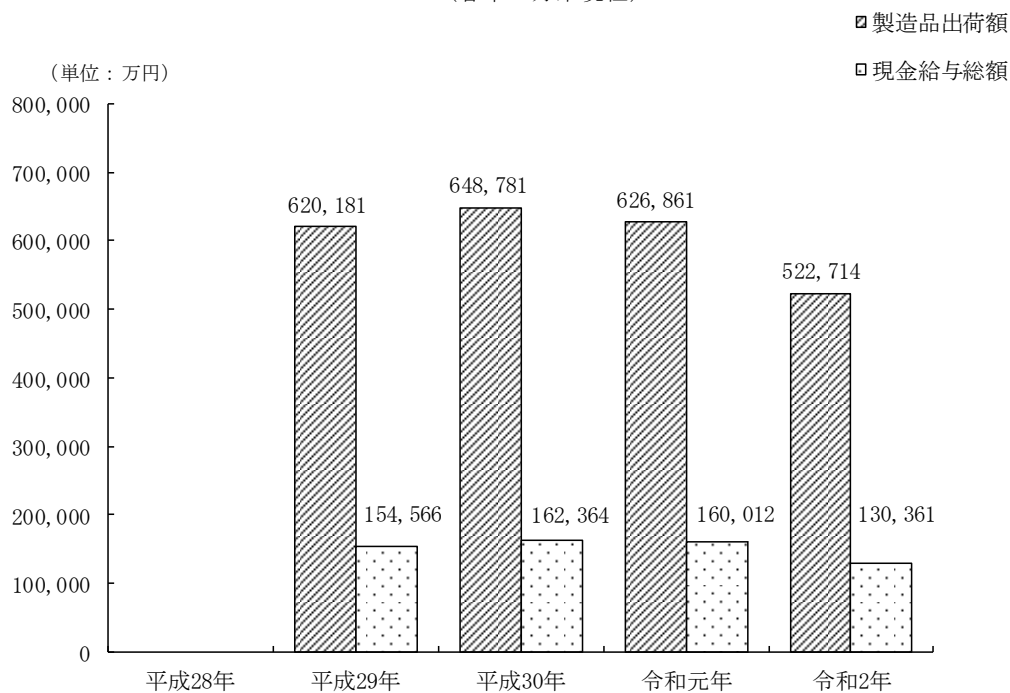
工業統計調査
(各年6月1日現在)



注：平成28年は工業統計調査実施なし

2. 工業の推移（その2）

工業統計調査
(各年12月末現在)

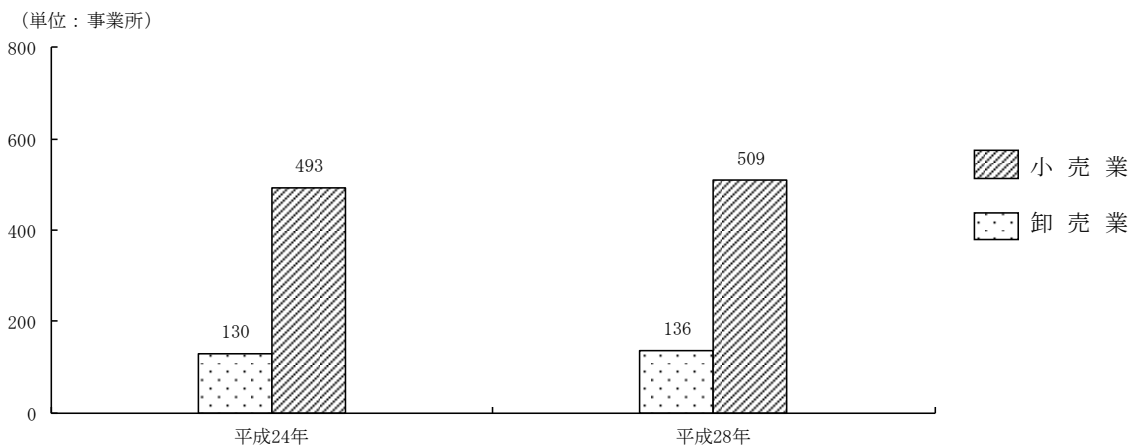


注：平成28年は工業統計調査実施なし

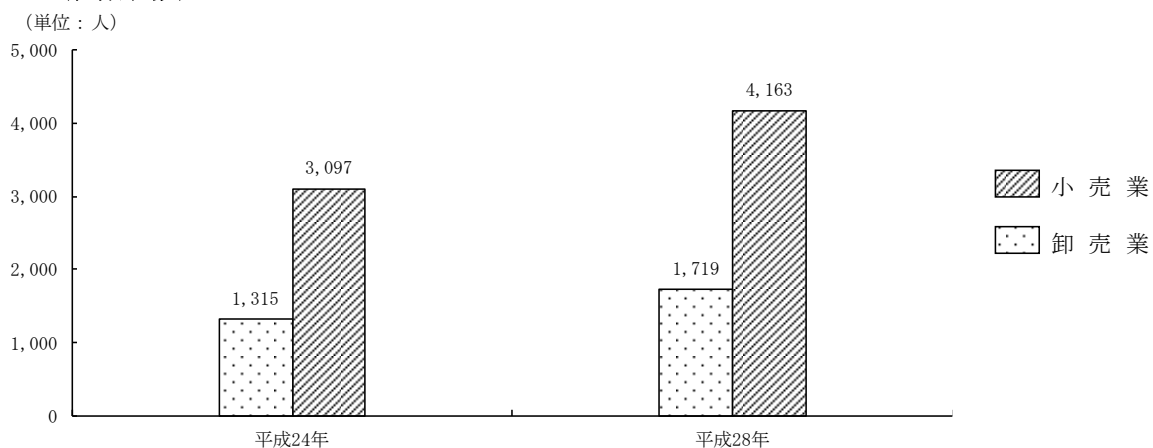
3. 商業の推移

経済センサスー活動調査
(平成24年は2月1日現在、平成28年は6月1日現在)

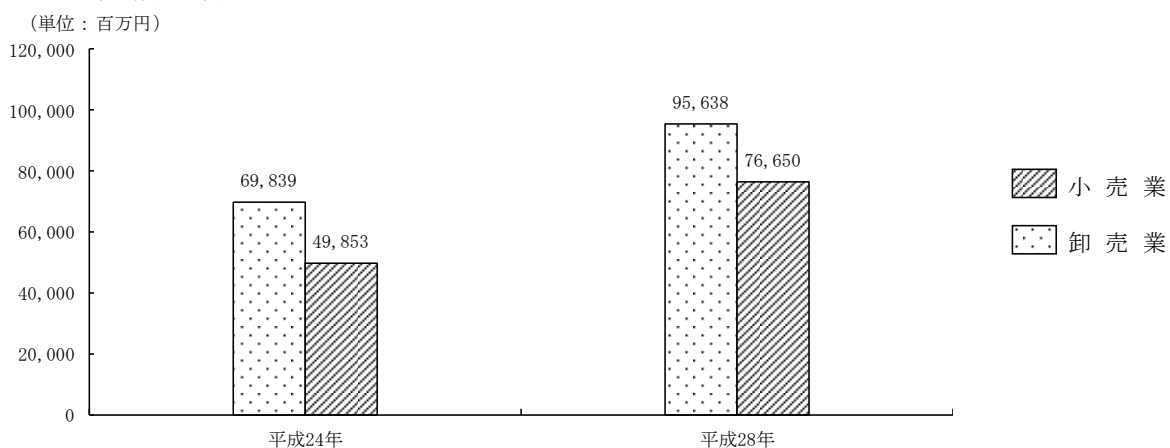
(事業所数)



(従業者数)

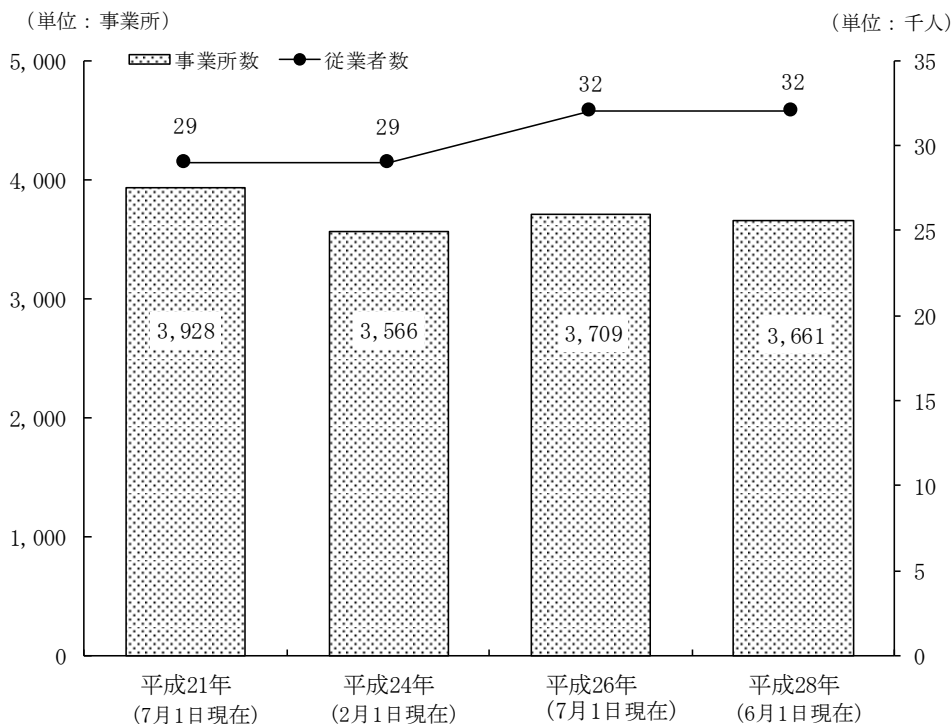


(年間販売額)



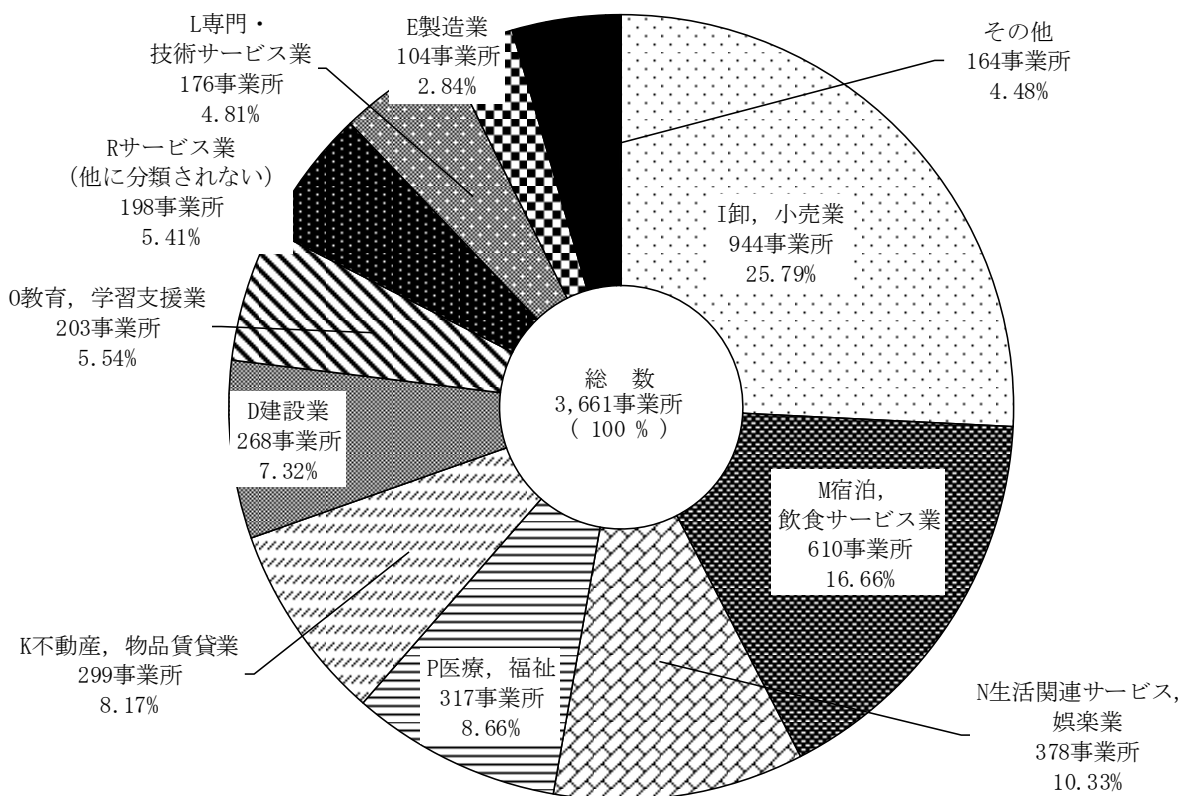
4. 事業所の推移

事業所・企業統計調査, 経済センサス-基礎調査, 経済センサス-活動調査



5. 産業(大分類)別事業所数の割合

平成28年経済センサス-活動調査(平成28年6月1日現在)



工業

令和2年に実施された工業統計調査によると、本市の製造業事業所は31事業所、従業者493人、

1. 工業

年次	区分 事業所数	従事者数		現金給与額	
		総数	1事業所当たり	総額	従業員1人当たり
平成28年	—	—	—	—	—
平成29年	38	660	17	154,566	234
平成30年	35	657	19	162,364	247
令和元年	33	651	20	160,012	246
令和2年	31	493	16	130,361	264

注：従業者3人以下の事業所を除いた統計値

工業統計調査は毎年6月1日を調査期日として実施するが、平成28年は工業統計調査実施なし。事業所数・従業

商業

平成28年に実施された経済センサスー活動調査によると、卸売業及び小売業を合計した事業所
平成24年に実施した調査に比べて事業所数で22事業所(3.5%)増、従業者数で1470人(33.3%)

2. 産業中分類別の事業所数、従業者数、年間商品販売額、売り場面積

平成28年6月1日現在(単位：事業所・人・万円・㎡)

産 業 分 類	事業所数	従業者数	年間商品販売額	売場面積
総 数	645	5,882	172,288	82,148
卸 売 業 計	136	1,719	95,638	—
各種商品卸売業	2	3	X	—
繊維・衣服等卸売業	6	24	469	—
飲食物品卸売業	21	657	27,489	—
建築材料・鉱物・金属材料等卸売業	32	246	14,429	—
機械器具卸売業	42	369	22,755	—
その他の卸売業	33	420	X	—
小 売 業 計	509	4,163	76,650	82,148
各種商品小売業	5	572	12,614	24,060
織物・衣服・身の回り小売業	64	310	4,136	9,233
飲食物品小売業	129	1,627	25,631	16,617
機械器具小売業	93	334	9,853	3,208
その他の小売業	199	1,186	20,116	29,030
無店舗小売業	19	134	4,299	—

資料：平成28年経済センサスー活動調査

製造品出荷額は522,714万円、従業者1人当たり出荷額1,060万円となっている。

の推移

(単位：事業所・人・万円)

原材料 使用額等	製造品出荷額等			粗付加 価値額
	総額	1事業所当たり	従業者1人当たり	
—	—	—	—	—
359,833	620,181	16,321	940	243,238
364,867	648,781	18,537	987	264,293
374,807	626,861	18,996	963	236,801
292,647	522,714	16,862	1,060	214,386

資料：工業統計調査

者数は毎年6月1日現在、経理事項については前年の1月～12月の実績を掲載している。

所数は645事業所、従業者数は5,882人、年間販売額は17,228,800万円となっている。
増、年間販売額で5,259,500万円(43.9%)増となっている。

3. 商業の推移（卸売・小売業）

(単位：事業所・人・百万円)

区分 年次	事業所数			従業者数			年間商品販売額		
	総数	卸売業	小売業	総数	卸売業	小売業	総数	卸売業	小売業
平成24年	623	130	493	4,412	1,315	3,097	119,693	69,839	49,853
平成28年	645	136	509	5,882	1,719	4,163	172,288	95,638	76,650

注：平成24年は2月1日現在□

資料：経済センサスー活動調査

平成28年は6月1日現在

年間商品販売額については、十万円単位で四捨五入を行い百万円単位での金額を表示しているため、
数値の積み上げが合計値と必ずしも一致しない

第3章 工業・商業・事業所

4. 産業（大分類）別、経営組織別民営事業所数及び男女別従業者数（その1）

平成28年6月1日現在（単位：事業所・人）

経営組織 ・ 表章項目 H28_産業分類	総数				個人				法人			
	事業所数	従業者数 総数	従業者数 男	従業者数 女	事業所数	従業者数 総数	従業者数 男	従業者数 女	事業所数	従業者数 総数	従業者数 男	従業者数 女
A～R全産業 （S公務を除く）	3,661	32,121	16,353	15,647	2,009	6,291	2,841	3,400	1,612	25,669	13,429	12,169
A～B農林漁業	2	30	21	9	***	***	***	***	2	30	21	9
C～R非農林漁業 （S公務を除く）	3,659	32,091	16,332	15,638	2,009	6,291	2,841	3,400	1,610	25,639	13,408	12,160
C鉱業，採石業，砂利 採取業	1	4	3	1	***	***	***	***	1	4	3	1
D建設業	268	2,919	2,419	498	61	259	216	41	207	2,660	2,203	457
E製造業	104	1,490	610	862	60	215	139	58	44	1,275	471	804
F電気・ガス・熱供給 ・水道業	***	***	***	***	***	***	***	***	***	***	***	***
G情報通信業	52	1,460	848	612	4	20	18	2	48	1,440	830	610
H運輸業，郵便業	48	1,157	974	183	15	34	34	***	31	1,107	929	178
I卸売業，小売業	944	7,912	3,699	4,169	474	1,538	744	793	470	6,374	2,955	3,376
J金融業，保険業	41	448	179	265	7	17	10	7	34	431	169	258
K不動産業，物品賃貸 業	299	845	516	328	160	271	178	92	139	574	338	236
L学術研究，専門・技 術サービス業	176	1,070	758	312	83	267	169	98	92	801	589	212
M宿泊業，飲食サー ビス業	610	3,664	1,512	2,109	493	1,631	578	1,030	117	2,033	934	1,079
N生活関連サービ ス業，娯楽業	378	2,147	1,157	989	283	594	242	351	94	1,505	886	619
O教育，学習支援業	203	1,717	684	1,033	158	472	150	322	42	1,239	531	708
P医療，福祉	317	4,568	1,306	3,258	131	774	205	565	184	3,787	1,100	2,687
Q複合サービス事業	20	360	227	133	***	***	***	***	20	360	227	133
Rサービス業（他に分 類されないもの）	198	2,330	1,440	886	80	199	158	41	87	2,049	1,243	802

注：***は該当数字がないもの及び分母が0のため計算できないもの

資料：平成28年経済センサス活動調査

4. 産業（大分類）別、経営組織別民営事業所数及び男女別従業者数（その2）

平成28年6月1日現在（単位：事業所・人）

経営組織 ・ 表章項目 H28_産業分類	会社				会社以外の法人				法人でない団体			
	事業所数	従業者数 総数	従業者数 男	従業者数 女	事業所数	従業者数 総数	従業者数 男	従業者数 女	事業所数	従業者数 総数	従業者数 男	従業者数 女
A～R全産業 （S公務を除く）	1,424	21,270	11,935	9,264	188	4,399	1,494	2,905	40	161	83	78
A～B農林漁業	2	30	21	9	***	***	***	***	***	***	***	***
C～R非農林漁業 （S公務を除く）	1,422	21,240	11,914	9,255	188	4,399	1,494	2,905	40	161	83	78
C鉱業，採石業，砂利 採取業	***	***	***	***	1	4	3	1	***	***	***	***
D建設業	206	2,641	2,187	454	1	19	16	3	***	***	***	***
E製造業	44	1,275	471	804	***	***	***	***	***	***	***	***
F電気・ガス・熱供給 ・水道業	***	***	***	***	***	***	***	***	***	***	***	***
G情報通信業	48	1,440	830	610	***	***	***	***	***	***	***	***
H運輸業，郵便業	29	1,082	915	167	2	25	14	11	2	16	11	5
I卸売業，小売業	464	6,295	2,908	3,344	6	79	47	32	***	***	***	***
J金融業，保険業	31	401	153	244	3	30	16	14	***	***	***	***
K不動産業，物品賃貸 業	138	572	337	235	1	2	1	1	***	***	***	***
L学術研究，専門・技 術サービス業	87	716	536	180	5	85	53	32	1	2	***	2
M宿泊業，飲食サービ ス業	115	2,024	929	1,075	2	9	5	4	***	***	***	***
N生活関連サービ ス業，娯楽業	94	1,505	886	619	***	***	***	***	1	48	29	19
O教育，学習支援業	27	234	129	105	15	1,005	402	603	3	6	3	3
P医療，福祉	73	966	359	607	111	2,821	741	2,080	2	7	1	6
Q複合サービス事業	9	231	163	68	11	129	64	65	***	***	***	***
Rサービス業（他に分 類されないもの）	57	1,858	1,111	743	30	191	132	59	31	82	39	43

注：***は該当数字がないもの及び分母が0のため計算できないもの

資料：平成28年経済センサス活動調査

第3章 工業・商業・事業所

5. 産業（中分類）別、民営事業所 売上（収入）金額、1事業所当たり売上（収入）金額、従業員1人当たり売上（収入）金額（その1）

平成28年6月1日現在（単位：事業所・人・百万円・人・万円）

経営組織・ 表章項目 H28_産業分類	総数						個人					
	事業所数	従業員数 【人】	売上（収入） 金額 【百万円】	1事業所 当たり 従業員数 【人】	1事業所 当たり 売上（収入） 金額 【万円】	従業員1 人 当たり 売上（収入） 金額 【万円】	事業所数	従業員数 【人】	売上（収入） 金額 【百万円】	1事業所 当たり 従業員数 【人】	1事業所 当たり 売上（収入） 金額 【万円】	従業員1 人 当たり 売上（収入） 金額 【万円】
A～R全産業（S公務を除く）	3,190	29,081	...	9.1	1,739	5,479	...	3.2
A～B農林漁業	2	30	X	15.0	X	X	***	***	***	***	***	***
C～R非農林漁業（S公務を除く）	3,188	29,051	...	9.1	1,739	5,479	...	3.2
C鉱業、採石業、砂利採取業	1	4	X	4.0	X	X	***	***	***	***	***	***
D建設業	248	2,297	...	9.3	59	248	...	4.2
E製造業	91	1,369	18,362	15.0	21,602	1,417	52	175	809	3.4	1,651	482
F電気・ガス・熱供給・水道業	***	***	...	***	***	***	...	***
G情報通信業	48	1,217	...	25.4	4	20	...	5.0
G1情報通信業（通信業、放送業、 映像・音声・文字情報制作業）	19	816	...	42.9	4	20	...	5.0
G2情報通信業（情報サービス業、 インターネット附随サービス業）	29	401	2,917	13.8	12,682	819	***	***	***	***	***	***
H運輸業、郵便業	42	1,086	...	25.9	14	29	...	2.1
I卸売業、小売業	831	7,443	190,884	9.0	24,101	2,849	407	1,335	10,604	3.3	2,658	828
J金融業、保険業	37	424	...	11.5	6	16	...	2.7
K不動産業、物品賃貸業	266	762	8,614	2.9	3,300	1,149	139	244	1,843	1.8	1,326	756
L学術研究、専門・技術サービス業	163	1,032	11,330	6.3	7,263	1,105	79	262	1,466	3.3	1,856	560
M宿泊業、飲食サービス業	515	3,168	14,996	6.2	3,011	497	413	1,324	3,066	3.2	757	240
N生活関連サービス業、娯楽業	325	1,969	19,527	6.1	6,239	1,471	240	497	1,056	2.1	442	218
O教育、学習支援業	177	1,667	...	9.4	137	436	...	3.2
O1教育、学習支援業（学校教育）	13	983	...	75.6	***	***	...	***
O2教育、学習支援業（その他の教育、 学習支援業）	164	684	1,636	4.2	1,022	242	137	436	620	3.2	460	144
P医療、福祉	280	4,330	27,527	15.5	10,310	651	116	715	4,019	6.2	3,557	588
Q複合サービス事業	20	360	...	18.0	***	***	...	***
Q1複合サービス事業（郵便局）	9	231	...	25.7	***	***	...	***
Q2複合サービス事業（協同組合）	11	129	1,271	11.7	11,558	986	***	***	***	***	***	***
Rサービス業（他に分類されないもの）	144	1,923	...	13.4	73	178	...	2.4
R1サービス業（政治・経済・文化 団体、宗教）	28	147	...	5.3	2	9	...	4.5
R2サービス業（政治・経済・文化 団体、宗教を除く）	116	1,776	8,589	15.3	7,880	791	71	169	691	2.4	988	414

注：*** は該当数字がないもの及び分母が0のため計算できないもの
Xは数字が秘匿されているもの
...は事業所に関する集計において、事業所単位の売上（収入）金額の把握ができない産業

資料：平成28年経済センサス活動調査

5. 産業（中分類）別、民営事業所 売上（収入）金額、1事業所当たり売上（収入）金額、
従業員1人当たり売上（収入）金額（その2）

（つづき）

平成28年6月1日現在（単位：事業所・人・百万円・人・万円）

H28_産業分類	会社						会社以外の法人					
	事業所数	従業員数【人】	売上（収入）金額【百万円】	1事業所当たり従業員数【人】	1事業所当たり売上（収入）金額【万円】	従業員1人当たり売上（収入）金額【万円】	事業所数	従業員数【人】	売上（収入）金額【百万円】	1事業所当たり従業員数【人】	1事業所当たり売上（収入）金額【万円】	従業員1人当たり売上（収入）金額【万円】
A～R全産業（S公務を除く）	1,270	19,271	...	15	181	4,331	...	24
A～B農林漁業	2	30	X	15	X	X	***	***	***	***	***	***
C～R非農林漁業（S公務を除く）	1,268	19,241	...	15	181	4,331	...	24
C鉱業、採石業、砂利採取業	***	***	***	***	***	***	1	4	X	4	X	X
D建設業	188	2,030	...	11	1	19	...	19
E製造業	39	1,194	17,553	31	48,758	1,556	***	***	***	***	***	***
F電気・ガス・熱供給・水道業	***	***	...	***	***	***	...	***
G情報通信業	44	1,197	...	27	***	***	...	***
G1情報通信業（通信業、放送業、映像・音声・文字情報制作業）	15	796	...	53	***	***	...	***
G2情報通信業（情報サービス業、インターネット附随サービス業）	29	401	2,917	14	12,682	819	***	***	***	***	***	***
H運輸業、郵便業	26	1,032	...	40	2	25	...	13
I卸売業、小売業	418	6,029	171,297	14	44,263	3,207	6	79	8,983	13	149,714	11,371
J金融業、保険業	28	378	...	14	3	30	...	10
K不動産業、物品賃貸業	126	516	X	4	X	X	1	2	X	2	X	X
L学術研究、専門・技術サービス業	81	693	9,301	9	12,568	1,356	3	77	564	26	18,788	732
M宿泊業、飲食サービス業	100	1,835	X	18	X	X	2	9	X	5	X	X
N生活関連サービス業、娯楽業	85	1,472	18,471	17	24,960	2,194	***	***	***	***	***	***
O教育、学習支援業	26	232	...	9	14	999	...	71
O1教育、学習支援業（学校教育）	1	10	...	10	12	973	...	81
O2教育、学習支援業（その他の教育、学習支援業）	25	222	X	9	X	X	2	26	X	13	X	X
P医療、福祉	57	848	2,519	15	4,753	303	107	2,767	20,989	26	20,781	774
Q複合サービス事業	9	231	...	26	11	129	...	12
Q1複合サービス事業（郵便局）	9	231	...	26	***	***	...	***
Q2複合サービス事業（協同組合）	***	***	***	***	***	***	11	129	1,271	12	11,558	986
Rサービス業（他に分類されないもの）	41	1,554	...	38	30	191	...	6
R1サービス業（政治・経済・文化団体、宗教）	***	***	...	***	26	138	...	5
R2サービス業（政治・経済・文化団体、宗教を除く）	41	1,554	7,083	38	20,238	818	4	53	814	13	20,357	1,536

注：***は該当数字がないもの及び分母が0のため計算できないもの

Xは数字が秘匿されているもの

...は事業所に関する集計において、事業所単位の売上（収入）金額の把握ができない産業

資料：平成28年経済センサス活動調査

第3章 工業・商業・事業所

5. 産業（中分類）別、民営事業所 売上（収入）金額、1事業所当たり売上（収入）金額、従業員1人当たり売上（収入）金額（その3）

（つづき）

平成28年6月1日現在（単位：事業所・人・百万円・人・万円）

経営組織・ 表章項目 H28_産業分類	(別掲) 外国の会社						(別掲) 法人でない団体					
	事業所数	従業員数 【人】	売上（収入） 金額 【百万円】	1事業所 当たり 従業員数 【人】	1事業所 当たり 売上（収入） 金額 【万円】	従業員1 人 当たり 売上（収入） 金額 【万円】	事業所数	従業員数 【人】	売上（収入） 金額 【百万円】	1事業所 当たり 従業員数 【人】	1事業所 当たり 売上（収入） 金額 【万円】	従業員1 人 当たり 売上（収入） 金額 【万円】
A～R全産業（S公務を除く）	2	503	...	252	37	103	...	3
A～B農林漁業	***	***	***	***	***	***	***	***	***	***	***	***
C～R非農林漁業（S公務を除く）	2	503	...	252	37	103	...	3
C鉱業、採石業、砂利採取業	***	***	***	***	***	***	***	***	***	***	***	***
D建設業	1	498	...	498	***	***	...	***
E製造業	***	***	***	***	***	***	***	***	***	***	***	***
F電気・ガス・熱供給・水道業	***	***	...	***	***	***	...	***
G情報通信業	***	***	...	***	***	***	...	***
G1情報通信業（通信業、放送業、 映像・音声・文字情報制作業）	***	***	...	***	***	***	...	***
G2情報通信業（情報サービス業、 インターネット附随サービス業）	***	***	***	***	***	***	***	***	***	***	***	***
H運輸業、郵便業	***	***	...	***	1	8	...	8
I卸売業、小売業	1	5	X	5	X	X	***	***	***	***	***	***
J金融業、保険業	***	***	...	***	***	***	...	***
K不動産業、物品賃貸業	***	***	***	***	***	***	***	***	***	***	***	***
L学術研究、専門・技術サービス業	***	***	***	***	***	***	1	2	X	2	X	X
M宿泊業、飲食サービス業	***	***	***	***	***	***	***	***	***	***	***	***
N生活関連サービス業、娯楽業	***	***	***	***	***	***	***	***	***	***	***	***
O教育、学習支援業	***	***	...	***	3	6	...	2
O1教育、学習支援業（学校教育）	***	***	...	***	***	***	...	***
O2教育、学習支援業（その他の教育、 学習支援業）	***	***	***	***	***	***	3	6	37	2	1,246	623
P医療、福祉	***	***	***	***	***	***	2	7	X	4	X	X
Q複合サービス事業	***	***	...	***	***	***	...	***
Q1複合サービス事業（郵便局）	***	***	...	***	***	***	...	***
Q2複合サービス事業（協同組合）	***	***	***	***	***	***	***	***	***	***	***	***
Rサービス業（他に分類されないもの）	***	***	...	***	30	80	...	3
R1サービス業（政治・経済・文化 団体、宗教）	***	***	...	***	30	80	...	3
R2サービス業（政治・経済・文化 団体、宗教を除く）	***	***	***	***	***	***	***	***	***	***	***	***

注：***は該当数字がないもの及び分母が0のため計算できないもの

Xは数字が秘匿されているもの

...は事業所に関する集計において、事業所単位の売上（収入）金額の把握ができない産業

資料：平成28年経済センサス活動調査