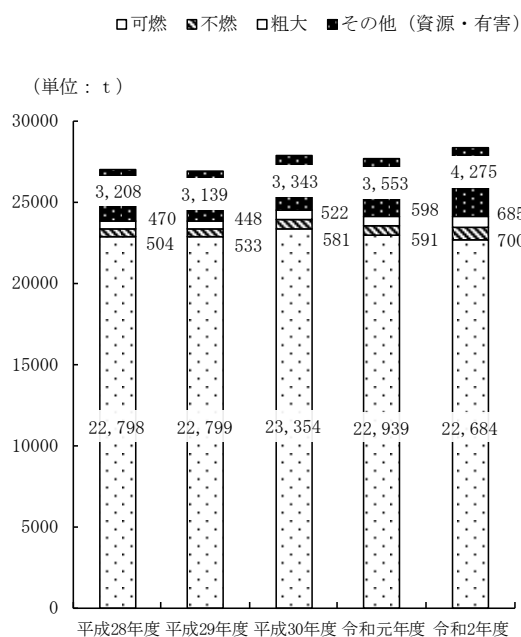
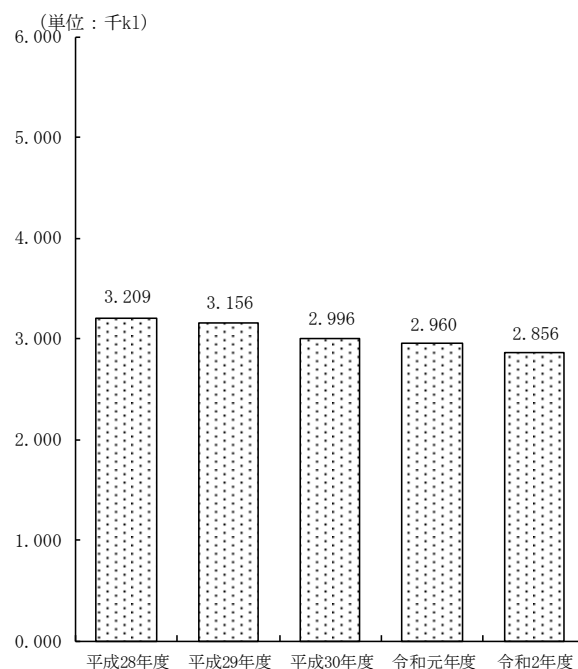


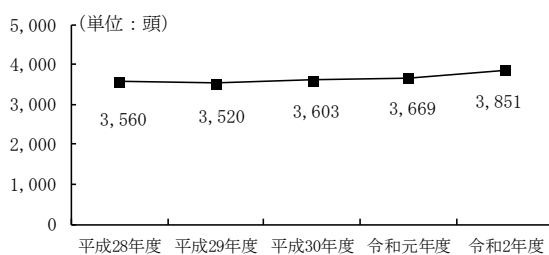
1. ごみ処理状況



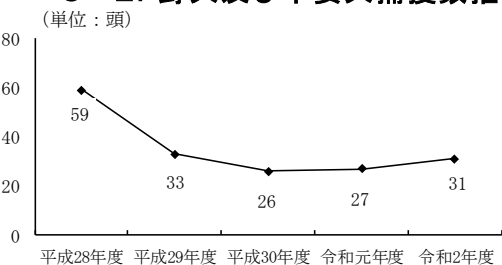
2. し尿処理状況



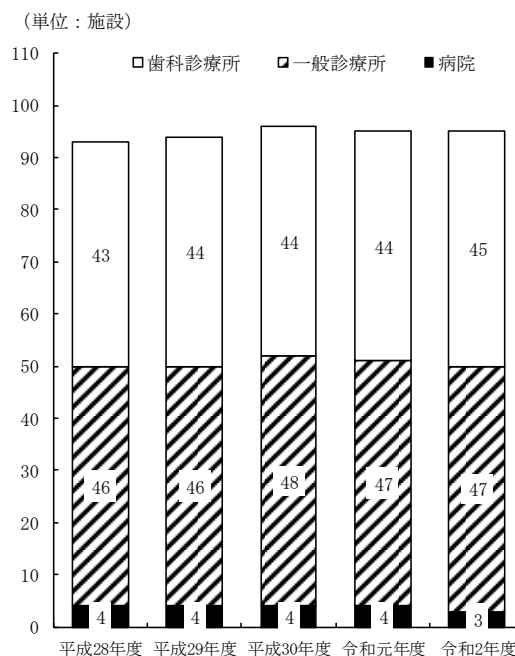
3-1. 畜犬登録数の推移



3-2. 野犬及び不要犬捕獲数推移



4. 市内医療施設数



1. 母子保健事業健康診査状況

各年度末現在(単位:人・%)

区分 年	乳児一般健康診査			1才6ヶ月健診			3才児健診		
	該当者	受診者数	受診率	該当者	受診者数	受診率	該当者	受診者数	受診率
平成28年度	2,547	2,300	90.3	1,278	1,143	89.4	1,228	1,058	86.2
平成29年度	2,442	2,219	90.9	1,303	1,162	89.2	1,199	1,033	86.2
平成30年度	2,399	2,168	90.4	1,180	1,074	91.0	1,150	1,019	88.6
令和元年度	2,094	1,915	91.5	1,183	1,052	88.9	1,166	999	85.7
令和2年度	2,464	2,094	85.0	1,091	948	86.9	1,052	855	81.3

資料：健康増進課

2. 予防接種の状況

【定期予防接種-その1】

各年度末現在(単位:人・%)

区分		年度	平成28年度	平成29年度	平成30年度	令和元年度	令和2年度
不活化ポリオ	対象者		643	344	152	—	—
	接種者		254	102	47	3	1
	接種率		39.5	29.7	30.9	—	—
B C G	対象者		1,296	1,363	1,172	1,133	1,148
	接種者		1,244	1,159	1,149	1,100	1,137
	接種率		96.0	85.0	98.0	97.1	99.0
日本脳炎	対象者		7,865	8,361	6,183	5,642	5,558
	接種者		4,098	4,370	4,788	5,064	4,681
	接種率		52.1	52.3	77.4	89.8	84.2
インフルエンザ	対象者		17,513	18,185	18,907	19,270	19,822
	接種者		8,382	9,335	9,717	10,086	12,037
	接種率		47.9	51.3	51.4	52.3	60.7

資料：健康増進課

【定期予防接種-その2】

各年度末現在(単位:人・%)

区分		年度	平成28年度	平成29年度	平成30年度	令和元年度	令和2年度
D P T (3種混合)	対象者		264	—	—	—	—
	接種者		4	0	1	0	1
	接種率		1.5	—	—	—	—
D T	対象者		1,124	1,059	2,384	1,161	1,186
	接種者		586	724	990	909	852
	接種率		52.1	68.4	41.5	78.3	71.8
DPT-IPV (4種混合)	対象者		5,088	5,308	5,070	4,608	4,595
	接種者		4,967	4,822	4,646	4,643	4,598
	接種率		97.6	90.8	91.6	100.8	100.1

注：法改正により、平成24年11月よりDPT(3種混合)がDPT-IPV(4種混合)へ変更

資料：健康増進課

【定期予防接種-その3】

各年度末現在（単位：人・％）

年 度		平成28年度	平成29年度	平成30年度	令和元年度	令和2年度
麻しん風しん MR 1 期	対 象 者	1,217	1,179	1,274	1,195	1,104
	接 種 者	1,162	1,153	1,137	1,175	1,091
	接 種 率	95.5	97.8	89.2	98.3	98.8
麻しん風しん MR 2 期	対 象 者	1,224	1,165	1,165	1,171	1,171
	接 種 者	1,168	1,094	1,064	1,077	1,066
	接 種 率	95.4	93.9	91.3	92.0	91.0

資料：健康増進課

【定期予防接種-その4】

各年度末現在（単位：人・％）

年 度		平成28年度	平成29年度	平成30年度	令和元年度	令和2年度
ヒ ブ	対 象 者	5,256	4,957	4,709	4,601	4,644
	接 種 者	4,869	4,816	4,658	4,382	4,680
	接 種 率	92.6	97.2	98.9	95.2	100.8
小児の肺炎球菌	対 象 者	5,315	5,023	4,713	4,601	4,644
	接 種 者	4,912	4,832	4,697	4,545	4,586
	接 種 率	92.4	96.2	99.7	98.8	98.8
子宮頸がん予防 ワ ク チ ン	対 象 者	—	—	—	—	—
	接 種 者	0	0	4	5	34
	接 種 率	—	—	—	—	—

注：子宮頸がん予防ワクチンは、平成25年6月14日付厚労省の副反応症例に伴い、積極的勧奨（個別通知）の差控えがあり、それ以降個別通知を行っていない

資料：健康増進課

【定期予防接種-その5】

各年度末現在（単位：人・％）

年 度		平成28年度	平成29年度	平成30年度	令和元年度	令和2年度
水 痘 (みずぼうそう)	対 象 者	2,410	2,297	2,202	2,303	2,195
	接 種 者	1,978	2,210	2,227	2,142	2,142
	接 種 率	82.1	96.2	101.1	93.0	97.6

資料：健康増進課

【任意予防接種】

各年度末現在（単位：人・％）

年 度		平成28年度	平成29年度	平成30年度	令和元年度	令和2年度
おたふくかぜ (流行性耳 下腺炎)	対 象 者	1,217	1,179	1,251	1,216	1,178
	接 種 者	1,126	1,091	1,114	1,091	1,043
	接 種 率	92.5	92.5	89	89.7	88.5

注：平成23年度より、任意予防接種のうち感染力の高いおたふくかぜの予防接種希望者は公費で接種できる

資料：健康増進課

3. 各種健診（検診）受診状況

各年度末現在(単位:人・%)

区分		平成30年度			令和元年度			令和2年度			
		対象者	受診者	受診率	対象者	受診者	受診率	対象者	受診者	受診率	
特定健康診査		14,199	4,824	34.0	14,088	4,670	33.1	14,266	4,330	30.4	
一般健康診査	個別及び 集団方式	40歳以上	1,894	150	7.9	1,959	166	8.5	2,033	113	5.6
		40歳未満	29,117	816	2.8	29,220	771	2.6	29,017	700	2.4
	人間 ドック	40歳以上	—	—	—	—	—	—	—	—	—
		40歳未満	—	—	—	—	—	—	—	—	—
	訪問 診査	—	—	—	—	—	—	—	—	—	—
胃がん検診		50,950	3,617	7.1	51,865	3,666	7.1	52,642	2,784	5.3	
大腸がん検診		50,950	4,982	9.8	51,865	4,915	9.5	52,642	4,105	7.8	
肺がん・結核検診		50,950	5,192	10.2	51,865	5,027	9.7	52,642	4,150	7.9	
子宮頸がん検診		39,395	3,366	8.5	39,907	3,589	17.7	40,267	3,115	16.6	
乳がん検診		26,991	2,252	8.3	27,472	2,316	17.0	27,872	1,759	14.6	

注：乳がん・子宮頸がんの受診率□

資料：健康増進課

= ([前年度受診者数+当該年度受診者数]-2年連続受診者数) / 当該年度の対象者数

4. 親子健康手帳(母子手帳)交付状況

各年月末現在(単位:冊)

年次	月別 総数	各年月末現在(単位:冊)											
		1月	2月	3月	4月	5月	6月	7月	8月	9月	10月	11月	12月
平成29年	1,313	107	116	134	110	117	98	80	105	105	123	116	102
平成30年	1,236	106	127	111	106	112	78	102	90	108	117	97	82
令和元年	1,213	99	84	96	110	112	89	104	88	95	124	112	100
令和2年	1,254	126	105	112	104	119	100	92	105	99	95	102	95
令和3年	1,179	120	103	126	111	101	85	99	105	78	72	84	95

5. ごみ処理状況

各年度末現在(単位:世帯・日・台・トン)

区分 年度	収集 運搬 世帯数	収集 運搬 日数	収集 運搬 台数	ごみの種別収集量					1日平均 排出量	
				合計	可燃	不燃	粗大	資源		有害
平成28年度	42,516	321	21,716	26,980	22,798	504	470	3,193	15	73.9
平成29年度	43,060	319	21,561	26,919	22,799	533	448	3,124	15	73.8
平成30年度	43,834	318	20,779	27,800	23,354	581	522	3,326	17	76.2
令和元年度	44,793	319	21,908	27,681	22,939	591	598	3,530	23	75.8
令和2年度	45,805	314	23,664	28,344	22,684	700	685	4,251	24	77.7

資料：環境対策課

6. し尿処理状況

各年度末現在(単位:日・k0)

年度	区分	収 集 運 搬 日 数	収 集 運 搬 ・ 処 理 量	1 日 平 均 収 集 運 搬 量
平成28年度		312	3,209	10.3
平成29年度		308	3,156	10.2
平成30年度		308	2,996	9.7
令和元年度		311	2,960	9.5
令和2年度		310	2,856	9.2

資料：環境対策課

7. 畜 犬・野 犬 等 の 状 況

各年度末現在(単位:頭)

年度	区分	畜 犬 登 録 数	野 犬 及 び 不 要 犬 捕 獲 数	犬による咬傷被害状況	
				飼 い 犬	野 犬
平成28年度		3,560(243)	59	4	—
平成29年度		3,520(220)	33	2	—
平成30年度		3,603(287)	26	2	—
令和元年度		3,669(312)	27	2	—
令和2年度		3,851(339)	31	5	—

※ () 内は新規登録

資料：環境対策課

8. 公 害 苦 情 一 覧

各年度月末現在(単位:件)

年度・月 区 分	令和元年度 総 数	令和2年度 総 数	4月	5月	6月	7月	8月	9月	10月	11月	12月	1月	2月	3月
野焼き	9	15	0	1	0	1	2	1	6	1	1	1	1	0
粉じん関係	2	3	0	0	0	0	0	1	1	1	0	0	0	0
騒音関係	6	4	0	0	0	1	0	0	0	3	0	0	0	0
空地管理関係	27	41	3	5	11	8	4	0	1	3	2	0	1	3
悪臭関係	1	0	0	0	0	0	0	0	0	0	0	0	0	0
ハブ類関係	61	77	6	10	5	5	9	8	7	9	16	1	1	0
ハブ、ゴキブリ、ヤブガ関係	55	82	6	3	10	23	9	5	8	1	0	5	0	12
犬の苦情	162	152	10	10	15	9	11	11	14	13	22	11	16	10
猫の苦情	523	481	28	49	68	64	23	36	54	39	36	25	17	42
その他	156	200	15	16	22	23	14	14	22	23	24	10	5	12
計	1,002	1,055	68	94	131	134	72	76	113	93	101	53	41	79

資料：環境対策課

国民健康保険

令和2年度国民健康保険の加入状況は、令和3年3月31日現在で世帯数15,204世帯（対前年度比1.08%増）、被保険者数25,503人（対前年度比0.71%減）となっている。

9. 国民健康保険加入状況

各年度末現在(単位：世帯・人・%)

区分 年度	住民登録		国民健康保険				被保険者の内訳			
	世帯数	人口	世帯数	加入率	被保険者数	加入率	一般被保険者数	構成比	退職被保険者数	構成比
28年度	42,662	97,662	15,532	36.41	28,025	28.70	27,603	98.49	422	1.51
伸率	1.76	0.48	△ 2.83	△ 4.51	△ 4.74	△ 5.20	△ 3.89	0.90	△ 39.80	△ 36.80
29年度	43,245	97,845	15,176	35.09	26,755	27.34	26,560	99.27	195	0.73
伸率	1.37	0.19	△ 2.29	△ 3.62	△ 4.53	△ 4.72	△ 3.78	0.79	△ 53.79	△ 51.60
30年度	44,119	98,502	14,984	33.96	26,006	26.40	25,957	99.81	49	0.19
伸率	2.02	0.67	△ 1.27	△ 3.22	△ 2.80	△ 3.45	△ 2.27	0.54	△ 74.87	△ 74.15
元年度	45,133	99,549	15,042	33.33	25,685	25.80	25,682	99.99	3	0.01
伸率	2.30	1.06	0.39	△ 1.87	△ 1.23	△ 2.27	△ 1.06	0.18	△ 93.88	△ 93.80
2年度	45,962	100,042	15,204	33.08	25,503	25.49	25,503	100.00	0	0.00
伸率	1.84	0.50	1.08	△ 0.75	△ 0.71	△ 1.20	△ 0.70	0.01	—	—

資料：国民健康保険課

10. 国民健康保険

区分 年度	一般被保険者療養の給付等			
	診療費			1人当り療養諸費用額
	1件当り	1日当り	1人当り	
平成28年度	30,322	14,471	229,442	285,018
平成29年度	31,271	10,323	242,598	301,806
平成30年度	32,462	15,654	254,387	313,741
令和元年度	31,131	15,383	251,951	314,450
令和2年度	33,500	16,583	243,085	307,219

注：診療費＝入院＋入院外＋歯科

療養の給付＝診療費＋調剤＋食事・生活療養費＋訪問看護

療養諸費＝療養の給付＋療養費

療養の給付は3月～2月診療分

療養費は4月～3月支給決定分

1 1. 国民健康保険税賦課・収納状況(現年分)

各年度末現在(単位：円・人・%)

年度	区分	種別	調定額	収入済額	収納率	一人当り税額	被保険者数
平成28年度		一般	1,827,905,355	1,746,262,979	95.59	64,554	28,316
		退職	48,723,845	48,110,039	98.75	85,033	573
		計	1,876,629,200	1,794,373,018	95.67	64,960	28,889
平成29年度		一般	1,823,450,968	1,756,478,409	96.36	67,155	27,153
		退職	25,993,732	25,849,955	99.45	78,769	330
		計	1,849,444,700	1,782,328,364	96.40	67,294	27,483
平成30年度		一般	1,838,723,998	1,766,814,790	96.11	69,868	26,317
		退職	7,937,902	7,889,254	99.39	65,065	122
		計	1,846,661,900	1,774,704,044	96.12	69,846	26,439
令和元年度		一般	1,849,162,554	1,757,781,728	95.10	71,275	25,944
		退職	2,179,046	2,128,071	97.66	90,794	24
		計	1,851,341,600	1,759,909,799	95.10	71,293	25,968
令和2年度		一般	1,948,621,796	1,860,776,598	95.50	75,739	25,728
		退職	4	4	100.00	0	0
		計	1,948,621,800	1,860,776,602	95.50	75,739	25,728

注：一人当り税額＝調定額÷被保険者数（年度平均）

資料：国民健康保険課

収納率＝収納額÷（調定額－居所不明者分調定額）×100

調定額・収入済額（還付未済額含む）は、翌年度5月末時点

受診状況

各年度末現在(単位：円)

退職被保険者療養の給付等				1人当り療養諸費 費用額(全体)
診療費			1人当り療養諸費 費用額	
1件当り	1日当り	1人当り		
27,613	14,502	288,422	370,622	286,716
25,469	14,118	272,983	344,519	302,319
27,266	15,702	285,849	367,188	313,988
24,242	12,646	243,428	304,405	314,441
0	0	0	0	307,219

1 2. 国民健康保険の出産育児一時金・葬祭費

各年度末現在(単位：件・千円)

年度	区分	出産育児一時金		葬 祭 費	
		件 数	支 給 額	件 数	支 給 額
平成28年度		254	106,161	114	2,280
平成29年度		224	93,745	108	2,160
平成30年度		197	82,540	91	1,820
令和元年度		195	82,080	114	2,280
令和2年度		159	66,652	102	2,040

資料：国民健康保険課

1 3. 医療施設数、病床数

各年度末現在(単位：施設・床)

年度	総 数		病 院		一 般 診 療 所			歯科診療所
	施設数	病床数	施設数	病床数	有 床 診 療 所		無 床 診療所	
					施設数	病床数		
平成28年度	93	913	4	806	10	107	36	43
平成29年度	94	869	4	801	8	68	38	44
平成30年度	96	866	4	801	6	65	42	44
令和元年度	95	833	4	786	5	47	42	44
令和2年度	95	622	3	575	5	47	42	45

資料：国民健康保険課