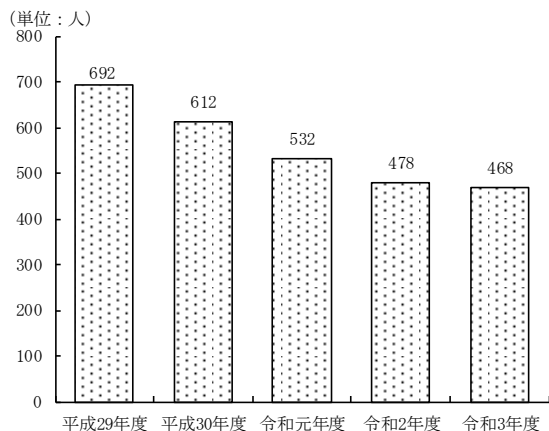


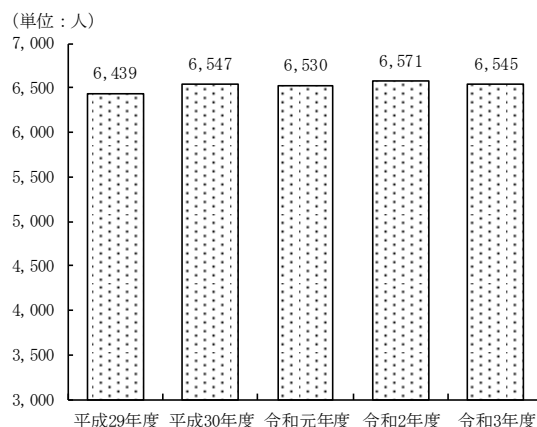
1. 幼稚園園児数の推移

(各年度5月1日現在)



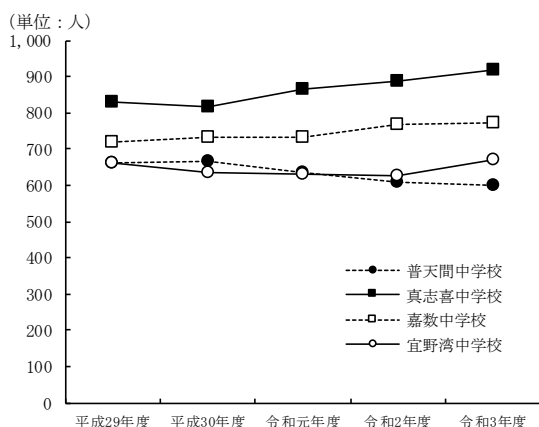
2. 小学校児童数の推移

(各年度5月1日現在)



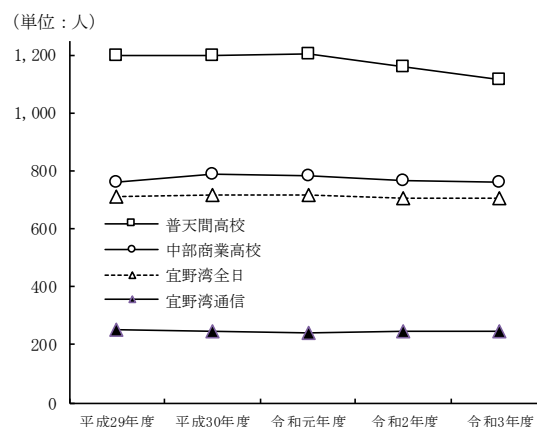
3. 学校別生徒数の推移 (中学校)

(各年度5月1日現在)



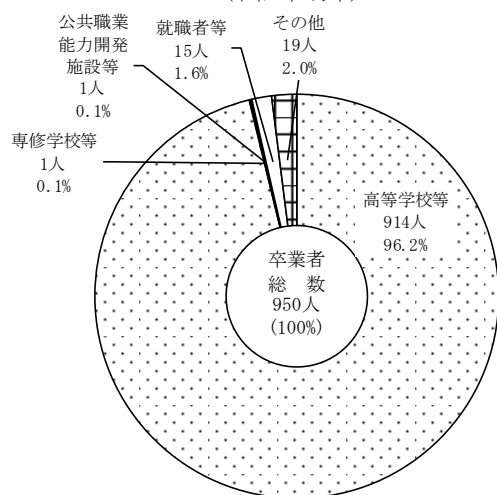
4. 学校別生徒数の推移 (高等学校)

(各年度5月1日現在)



5. 中学校卒業者の進路状況

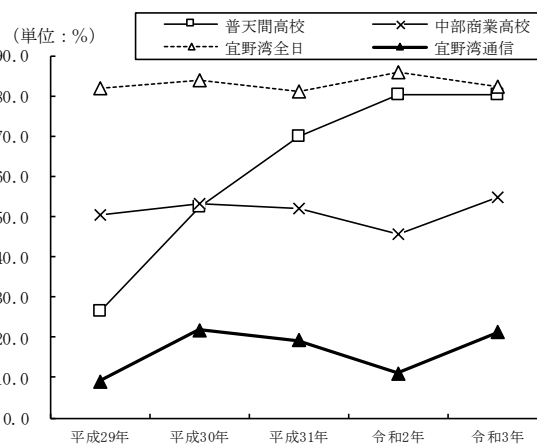
学校基本調査
(令和2年3月卒)



注：令和3年3月卒業の進路状況は今後公表予定

6. 高校別進学率の推移

(各年3月卒)



1. 幼稚園園児数及び教員数の推移

各年度5月1日現在(単位:校・クラス・人)

区分 年度	学校数	学級数	園児数			教員数		
			総数	男	女	総数	男	女
平成29年度	9	30	692	364	328	98	1	97
平成30年度	9	29	612	298	314	104	1	103
令和元年度	9	24	532	252	280	98	1	97
令和2年度	9	24	478	261	217	91	1	90
令和3年度	9	23	468	240	228	95	1	94

資料：子育て支援課・教育委員会

2. 学校別、学級数、児童・生徒数、教員数及び職員数

令和3年5月1日現在(単位:クラス・人)

学校名	学級数	児童・生徒数			教員数	その他の職員	
		総数	男	女		県費	市費
小学校	286	6,545	3,275	3,270	369	17	107
普天間小学校	25	584	293	291	33	3	12
普天間第二小学校	27	609	299	310	37	1	12
大山小学校	28	604	312	292	39	2	12
大謝名小学校	28	576	291	285	36	2	12
嘉数小学校	40	909	469	440	50	1	11
志真志小学校	36	810	398	412	46	2	12
宜野湾小学校	35	838	408	430	44	2	13
長田小学校	30	714	343	371	38	2	11
はごろも小学校	37	901	462	439	46	2	12
中学校	107	2,959	1,483	1,476	192	7	39
普天間中学校	23	601	303	298	43	2	10
真志喜中学校	33	919	469	450	59	2	10
嘉数中学校	28	770	361	409	49	2	9
宜野湾中学校	23	669	350	319	41	1	10

注：教員数には校長、教頭、再任用者、非常勤講師及び臨時的任用教員を含む
 病休・産休・育休・休職等は除く
 学級数には特別支援学級を含む
 児童・生徒数には特別支援学級児童生徒を含む

資料：教育委員会

3. 小・中学校児童生徒数の推移

各年度5月1日現在(単位:校・クラス・人)

区分 年度	小 学 校								
	学校数	学級数	計	児 童 数					
				1学年	2学年	3学年	4学年	5学年	6学年
平成29年度	9	252	6,439	1,144	1,114	1,073	1,061	1,053	994
平成30年度	9	260	6,547	1,093	1,146	1,110	1,087	1,060	1,051
令和元年度	9	269	6,530	1,059	1,099	1,138	1,097	1,083	1,054
令和2年度	9	278	6,571	1,091	1,059	1,098	1,138	1,100	1,085
令和3年度	9	286	6,545	1,066	1,082	1,058	1,103	1,130	1,106

資料：教育委員会

各年度5月1日現在

区分 年度	中 学 校					
	学校数	学級数	計	生 徒 数		
				1学年	2学年	3学年
平成29年度	4	93	2,868	944	970	954
平成30年度	4	97	2,852	936	944	972
令和元年度	4	96	2,863	980	937	946
令和2年度	4	97	2,887	966	986	935
令和3年度	4	107	2,959	1,013	961	985

資料：教育委員会

4. 高校別、学級数・生徒数・教諭数及び職員数

《普天間高等学校》

各年度5月1日現在(単位：クラス・人)

年度	区分	課程	学級数	生徒数			教諭数			その他の職員		
				総数	男	女	総数	男	女	総数	男	女
平成29年度		全日	30	1,197	490	707	71	35	36	23	10	13
平成30年度		全日	30	1,199	498	701	72	33	39	13	3	10
令和元年度		全日	30	1,204	523	681	72	35	37	13	3	10
令和2年度		全日	29	1,159	509	650	73	36	37	15	5	10
令和3年度		全日	28	1,117	472	645	71	36	35	14	5	9

資料：普天間高等学校

《中部商業高等学校》

各年度5月1日現在(単位：クラス：人)

年度	区分	課程	学級数	生徒数			教諭数			その他の職員		
				総数	男	女	総数	男	女	総数	男	女
平成29年度		全日	21	760	378	382	62	25	37	30	8	22
平成30年度		全日	21	789	415	374	58	30	28	31	10	21
令和元年度		全日	21	785	447	338	55	23	32	30	13	17
令和2年度		全日	21	768	439	329	58	26	32	30	13	17
令和3年度		全日	21	759	428	331	59	29	30	27	7	20

資料：中部商業高等学校

《宜野湾高等学校》

各年度5月1日現在(単位：クラス・人)

年度	区分	課程	学級数	生徒数			教諭数			その他の職員		
				総数	男	女	総数	男	女	総数	男	女
平成29年度		全日	18	708	463	245	42	21	21	22	12	10
		通信	6	250	116	134	8	3	5	1	0	1
平成30年度		全日	18	714	463	251	45	25	20	22	11	11
		通信	8	244	117	127	9	4	5	2	1	1
令和元年度		全日	18	714	467	247	45	27	18	19	5	14
		通信	7	241	117	124	9	4	5	2	1	1
令和2年度		全日	18	703	433	270	47	25	22	10	2	8
		通信	8	245	118	127	9	4	5	2	1	1
令和3年度		全日	18	707	448	259	50	26	24	12	3	9
		通信	8	245	121	124	9	4	5	2	1	1

資料：宜野湾高等学校

5. 琉球大学教員、事務職員及び学生数

各年5月1日現在(単位:人)

区分		年次	平成29年	平成30年	令和元年	令和2年	令和3年	
教員・事務職員数	総数		2,177	2,294	2,304	2,345	2,358	
	学長及び役員		8	8	8	8	9	
	教授		304	303	291	287	290	
	准教授		262	256	250	254	247	
	講師		68	68	71	71	72	
	助教		221	226	216	208	209	
	助手		—	—	—	—	—	
	教諭		52	52	51	54	53	
	事務・技術職員		1,262	1,381	1,417	1,463	1,478	
学生数	総数		8,402	8,309	8,250	8,121	8,087	
	男		5,195	5,138	5,039	4,919	4,895	
	女		3,207	3,171	3,211	3,202	3,192	
	昼間	男		4,888	4,849	4,790	4,692	4,685
		女		3,021	3,000	3,036	3,030	3,024
	夜間	男		307	289	249	227	210
		女		186	171	175	172	168
	奨学金受給学生		3,725	3,595	3,549	4,465	4,249	

注: 奨学金受給学生については各年11月1日現在である

資料: 琉球大学

6. 沖縄国際大学教育職員、事務職員及び学生数

各年5月1日現在(単位:人)

区分		年次	平成29年	平成30年	令和元年	令和2年	令和3年	
教育職員・事務職員数	総数		220	218	218	217	218	
	教授		68	72	69	71	71	
	准教授		39	34	37	35	40	
	講師		25	25	27	25	21	
	助教		—	—	—	—	—	
	助手		—	—	—	—	—	
	事務職員		81	81	80	80	81	
	その他		7	6	5	6	5	
学生数	総数		5,601	5,532	5,449	5,388	5,293	
	男		3,090	3,077	3,009	2,915	2,891	
	女		2,511	2,455	2,440	2,473	2,402	
	昼間	男		3,090	3,077	3,009	2,915	2,891
		女		2,511	2,455	2,440	2,473	2,402
	夜間	男		—	—	—	—	—
		女		—	—	—	—	—
	奨学金受給学生		2,066	2,107	1,962	2,847	1,907	

注: 奨学金受給学生については各年11月1日現在である

資料: 沖縄国際大学

7. 小学校学年別児童数の推移（その1）

《普天間小学校》

区 分 年 度	総 数			1 年			2 年		
	総 数	男	女	総 数	男	女	総 数	男	女
平成29年度	635	313	322	104	51	53	110	59	51
平成30年度	630	309	321	118	53	65	99	51	48
令和元年度	606	286	320	85	30	55	114	50	64
令和2年度	601	287	314	92	53	39	85	29	56
令和3年度	584	293	291	76	42	34	93	56	37

《普天間第二小学校》

区 分 年 度	総 数			1 年			2 年		
	総 数	男	女	総 数	男	女	総 数	男	女
平成29年度	644	325	319	104	47	57	109	52	57
平成30年度	639	316	323	101	51	50	108	49	59
令和元年度	636	313	323	100	51	49	103	50	53
令和2年度	630	307	323	92	53	39	101	50	51
令和3年度	609	299	310	101	46	55	92	52	40

《大山小学校》

区 分 年 度	総 数			1 年			2 年		
	総 数	男	女	総 数	男	女	総 数	男	女
平成29年度	662	345	317	118	55	63	116	63	53
平成30年度	647	341	306	95	55	40	119	57	62
令和元年度	633	323	310	96	46	50	99	55	44
令和2年度	623	309	314	102	47	55	96	46	50
令和3年度	604	312	292	102	57	45	96	43	53

各年度5月1日現在(単位:人)

3年			4年			5年			6年		
総数	男	女	総数	男	女	総数	男	女	総数	男	女
103	45	58	100	50	50	98	51	47	120	57	63
110	58	52	104	46	58	102	52	50	97	49	48
96	51	45	108	57	51	102	45	57	101	53	48
114	50	64	97	51	46	112	60	52	101	44	57
88	32	56	116	52	64	98	50	48	113	61	52

資料：教育委員会

各年度5月1日現在(単位:人)

3年			4年			5年			6年		
総数	男	女	総数	男	女	総数	男	女	総数	男	女
111	52	59	104	61	43	116	55	61	100	58	42
102	52	50	108	48	60	103	60	43	117	56	61
108	47	61	110	55	55	109	48	61	106	62	44
106	53	53	109	48	61	113	56	57	109	47	62
96	46	50	104	53	51	103	47	56	113	55	58

資料：教育委員会

各年度5月1日現在(単位:人)

3年			4年			5年			6年		
総数	男	女	総数	男	女	総数	男	女	総数	男	女
104	48	56	100	55	45	110	65	45	114	59	55
114	60	54	108	50	58	102	55	47	109	64	45
118	59	59	111	58	53	107	50	57	102	55	47
94	53	41	118	60	58	109	55	54	104	48	56
94	46	48	90	54	36	116	57	59	106	55	51

資料：教育委員会

7. 小学校学年別児童数の推移（その2）

《大謝名小学校》

区 分 年 度	総 数			1 年			2 年		
	総 数	男	女	総 数	男	女	総 数	男	女
平成29年度	549	283	266	101	54	47	76	45	31
平成30年度	557	294	263	98	50	48	99	55	44
令和元年度	564	290	274	103	47	56	98	48	50
令和2年度	587	296	291	100	47	53	106	48	58
令和3年度	576	291	285	93	49	44	101	46	55

《嘉数小学校》

区 分 年 度	総 数			1 年			2 年		
	総 数	男	女	総 数	男	女	総 数	男	女
平成29年度	861	403	458	152	74	78	156	70	86
平成30年度	879	429	450	154	90	64	154	74	80
令和元年度	859	423	436	133	74	59	158	93	65
令和2年度	877	442	435	146	74	72	134	72	62
令和3年度	909	469	440	165	87	78	142	71	71

《志真志小学校》

区 分 年 度	総 数			1 年			2 年		
	総 数	男	女	総 数	男	女	総 数	男	女
平成29年度	757	380	377	134	61	73	125	73	52
平成30年度	770	375	395	133	58	75	134	59	75
令和元年度	792	384	408	141	68	73	137	59	78
令和2年度	794	388	406	137	69	68	138	68	70
令和3年度	810	398	412	137	76	61	137	66	71

各年度5月1日現在(単位:人)

3年			4年			5年			6年		
総数	男	女	総数	男	女	総数	男	女	総数	男	女
101	51	50	84	45	39	96	46	50	91	42	49
76	45	31	106	55	51	83	43	40	95	46	49
99	55	44	73	44	29	110	55	55	81	41	40
99	47	52	101	56	45	73	44	29	108	54	54
108	50	58	100	48	52	99	54	45	75	44	31

資料：教育委員会

各年度5月1日現在(単位:人)

3年			4年			5年			6年		
総数	男	女	総数	男	女	総数	男	女	総数	男	女
134	60	74	127	54	73	153	81	72	139	64	75
154	68	86	134	59	75	131	56	75	152	82	70
152	75	77	153	67	86	134	59	75	129	55	74
154	91	63	150	74	76	158	69	89	135	62	73
137	74	63	153	91	62	152	76	76	160	70	90

資料：教育委員会

各年度5月1日現在(単位:人)

3年			4年			5年			6年		
総数	男	女	総数	男	女	総数	男	女	総数	男	女
123	62	61	134	61	73	118	58	60	123	65	58
124	71	53	124	65	59	135	63	72	120	59	61
137	63	74	124	70	54	122	64	58	131	60	71
137	57	80	133	61	72	123	69	54	126	64	62
139	67	72	141	62	79	134	59	75	122	68	54

資料：教育委員会

7. 小学校学年別児童数の推移（その3）

《宜野湾小学校》

区分 年度	総 数			1 年			2 年		
	総 数	男	女	総 数	男	女	総 数	男	女
平成29年度	804	405	399	135	63	72	142	79	63
平成30年度	842	419	423	150	80	70	138	64	74
令和元年度	831	417	414	129	63	66	146	77	69
令和2年度	846	412	434	158	67	91	130	64	66
令和3年度	838	408	430	129	61	68	158	68	90

《長田小学校》

区分 年度	総 数			1 年			2 年		
	総 数	男	女	総 数	男	女	総 数	男	女
平成29年度	678	358	320	133	63	70	124	66	58
平成30年度	697	372	325	107	54	53	134	64	70
令和元年度	688	357	331	107	50	57	107	54	53
令和2年度	695	337	358	118	58	60	107	48	59
令和3年度	714	343	371	121	53	68	121	60	61

《はごろも小学校》

区分 年度	総 数			1 年			2 年		
	総 数	男	女	総 数	男	女	総 数	男	女
平成29年度	849	428	421	163	87	76	156	76	80
平成30年度	881	454	427	137	74	63	161	90	71
令和元年度	921	476	445	165	86	79	137	73	64
令和2年度	918	470	448	146	63	83	162	88	74
令和3年度	901	462	439	142	70	72	142	65	77

各年度5月1日現在(単位:人)

3年			4年			5年			6年		
総数	男	女	総数	男	女	総数	男	女	総数	男	女
135	67	68	147	72	75	129	57	72	116	67	49
144	81	63	134	64	70	146	73	73	130	57	73
139	63	76	139	78	61	134	64	70	144	72	72
146	78	68	142	65	77	137	76	61	133	62	71
128	62	66	144	76	68	141	65	76	138	76	62

資料：教育委員会

各年度5月1日現在(単位:人)

3年			4年			5年			6年		
総数	男	女	総数	男	女	総数	男	女	総数	男	女
108	52	56	122	78	44	103	62	41	88	37	51
122	65	57	112	53	59	118	76	42	104	60	44
130	65	65	119	62	57	110	52	58	115	74	41
107	53	54	133	65	68	119	61	58	111	52	59
108	49	59	109	53	56	134	66	68	121	62	59

資料：教育委員会

各年度5月1日現在(単位:人)

3年			4年			5年			6年		
総数	男	女	総数	男	女	総数	男	女	総数	男	女
154	75	79	143	72	71	130	65	65	103	53	50
159	79	80	157	77	80	140	69	71	127	65	62
159	88	71	160	76	84	155	80	75	145	73	72
141	76	65	155	86	69	156	75	81	158	82	76
160	88	72	146	78	68	153	85	68	158	76	82

資料：教育委員会

8. 中学校学年別生徒数の推移

《普天間中学校》

各年度5月1日現在(単位:人)

区分 年度	総数			1年			2年			3年		
	総数	男	女	総数	男	女	総数	男	女	総数	男	女
平成29年度	662	356	306	228	121	107	227	125	102	207	110	97
平成30年度	668	357	311	206	110	96	233	122	111	229	125	104
令和元年度	636	330	306	199	100	99	205	110	95	232	120	112
令和2年度	609	326	283	203	114	89	202	103	99	204	109	95
令和3年度	601	303	298	196	87	109	203	113	90	202	103	99

資料：教育委員会

《真志喜中学校》

各年度5月1日現在(単位:人)

区分 年	総数			1年			2年			3年		
	総数	男	女	総数	男	女	総数	男	女	総数	男	女
平成29年度	828	421	407	267	127	140	265	139	126	296	155	141
平成30年度	818	411	407	293	149	144	262	125	137	263	137	126
令和元年度	866	438	428	302	160	142	298	152	146	266	126	140
令和2年度	886	457	429	289	147	142	300	159	141	297	151	146
令和3年度	919	469	450	335	168	167	286	145	141	298	156	142

資料：教育委員会

《嘉数中学校》

各年度5月1日現在(単位:人)

区分 年	総数			1年			2年			3年		
	総数	男	女	総数	男	女	総数	男	女	総数	男	女
平成29年度	717	365	352	212	105	107	262	132	130	243	128	115
平成30年度	731	365	366	250	126	124	215	106	109	266	133	133
令和元年度	731	363	368	264	131	133	252	126	126	215	106	109
令和2年度	766	369	397	246	111	135	267	131	136	253	127	126
令和3年度	770	361	409	254	118	136	246	112	134	270	131	139

資料：教育委員会

《宜野湾中学校》

各年度5月1日現在(単位:人)

区分 年	総数			1年			2年			3年		
	総数	男	女	総数	男	女	総数	男	女	総数	男	女
平成29年度	661	339	322	237	113	124	216	111	105	208	115	93
平成30年度	635	314	321	187	93	94	234	112	122	214	109	105
令和元年度	630	313	317	215	110	105	182	92	90	233	111	122
令和2年度	626	333	293	228	131	97	217	110	107	181	92	89
令和3年度	669	350	319	228	109	119	226	131	95	215	110	105

資料：教育委員会

9. 高等学校学年別生徒数の推移

《普天間高等学校》

各年度5月1日現在(単位:人)

年度	区分	課程	総数		1年			2年			3年			
			男	女	総数	男	女	総数	男	女	総数	男	女	
平成29年度		全日	1,197	490	707	401	162	239	401	154	247	395	174	221
平成30年度		全日	1,199	498	701	400	183	217	405	163	242	394	152	242
令和元年度		全日	1,204	523	681	401	179	222	400	183	217	403	161	242
令和2年度		全日	1,159	509	650	362	148	214	398	179	219	399	182	217
令和3年度		全日	1,117	472	645	361	148	213	361	148	213	395	176	219

資料: 普天間高等学校

《中部商業高等学校》

各年度5月1日現在(単位:人)

年度	区分	課程	総数		1年			2年			3年			
			男	女	総数	男	女	総数	男	女	総数	男	女	
平成29年度		全日	760	378	382	284	151	133	267	129	138	209	98	111
平成30年度		全日	789	415	374	269	150	119	268	141	127	252	124	128
令和元年度		全日	785	447	338	278	168	110	258	144	114	249	135	114
令和2年度		全日	768	439	329	262	147	115	260	156	104	246	136	110
令和3年度		全日	759	428	331	248	131	117	258	143	115	253	154	99

資料: 中部商業高等学校

《宜野湾高等学校》

各年度5月1日現在(単位:人)

年度	区分	課程	総数		1年			2年			3年			
			男	女	総数	男	女	総数	男	女	総数	男	女	
平成29年度		全日	708	463	245	240	164	76	238	157	81	230	142	88
		通信	250	117	133	90	50	40	72	30	42	88	37	51
平成30年度		全日	714	463	251	240	144	96	241	165	76	233	154	79
		通信	244	117	127	81	40	41	64	32	32	99	45	54
令和元年度		全日	714	467	247	240	159	81	234	142	92	240	166	74
		通信	241	117	124	86	49	37	66	28	38	89	40	49
令和2年度		全日	703	433	270	237	139	98	234	153	81	232	141	91
		通信	245	118	127	69	38	31	77	39	38	99	41	58
令和3年度		全日	707	448	259	240	157	83	233	138	95	234	153	81
		通信	245	121	124	74	39	35	70	29	41	101	53	48

資料: 宜野湾高等学校

10. 中学校卒業後の進路状況

各年度5月1日現在(単位:校・人・%)

年度	区分	学校数	卒業生 総数	高等学校 等進学者	専修学 校等進 ・入学者	公共職業 能力開発 施設等入 学者	就職者	左記以外 の者	進学率	就職率
平成28年度 (平成29年3月卒)	4	1,036	987	9	2	—	38	95.3	—	
平成29年度 (平成30年3月卒)	4	967	939	6	—	—	22	97.1	—	
平成30年度 (平成31年3月卒)	4	977	942	10	—	1	24	96.4	0.1	
令和元年度 (令和2年3月卒)	4	950	914	1	1	15	19	96.2	1.6	

注: 令和2年度(令和3年3月卒)は後日公表予定

資料: 学校基本調査

1 1. 高等学校卒業後の進路状況

《普天間高等学校》

(単位:人・%)

年度	区分	課程	総数	進学者	就職者	就職 進学者	左記以外 の者	進学率	就職率
平成28年度 (平成29年3月卒)		全日	394	104	2	0	288	26.4	0.5
平成29年度 (平成30年3月卒)		全日	394	206	4	0	184	52.3	1.0
平成30年度 (平成31年3月卒)		全日	390	273	4	0	113	70.0	1.0
令和元年度 (令和2年3月卒)		全日	402	323	2	0	77	80.3	0.5
令和2年度 (令和3年3月卒)		全日	398	320	6	0	72	80.4	1.5

資料：普天間高等学校

《中部商業高等学校》

(単位:人・%)

年度	区分	課程	総数	進学者	就職者	就職 進学者	左記以外 の者	進学率	就職率
平成28年度 (平成29年3月卒)		全日	229	115	88	3	23	50.2	39.7
平成29年度 (平成30年3月卒)		全日	199	106	58	3	32	53.3	30.7
平成30年度 (平成31年3月卒)		全日	241	125	60	4	52	51.9	26.6
令和元年度 (令和2年3月卒)		全日	238	108	73	1	56	45.4	31.1
令和2年度 (令和3年3月卒)		全日	241	132	59	1	49	54.8	24.9

資料：中部商業高等学校

《宜野湾高等学校》

(単位:人・%)

年度	区分	課程	総数	進学者	就職者	就職 進学者	左記以外 の者	進学率	就職率
平成28年度 (平成29年3月卒)		全日	228	187	22	0	19	82.0	9.6
		通信	33	3	1	0	29	9.1	3.0
平成29年度 (平成30年3月卒)		全日	230	193	15	0	22	83.9	6.5
		通信	32	7	1	0	24	21.9	3.1
平成30年度 (平成31年3月卒)		全日	231	187	20	0	24	81.0	8.7
		通信	52	10	11	0	31	19.2	21.2
令和元年度 (令和2年3月卒)		全日	236	203	12	0	21	86.0	5.1
		通信	36	4	8	0	24	11.1	22.2
令和2年度 (令和3年3月卒)		全日	230	189	8	0	33	82.2	3.5
		通信	52	11	14	0	27	21.2	26.9

資料：宜野湾高等学校