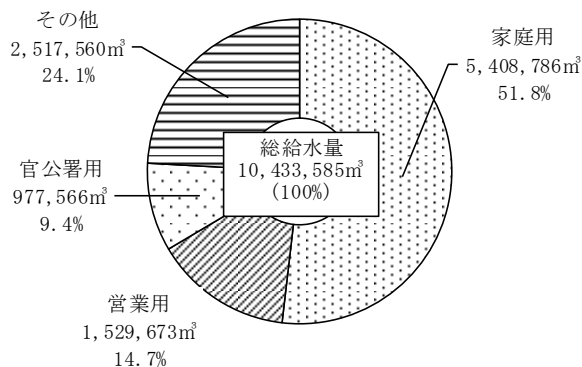
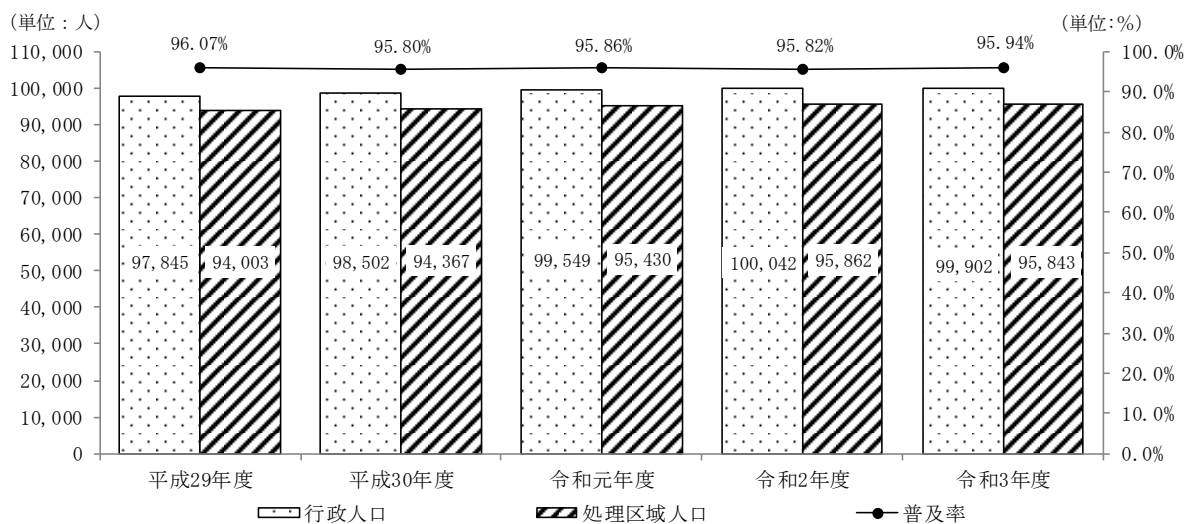


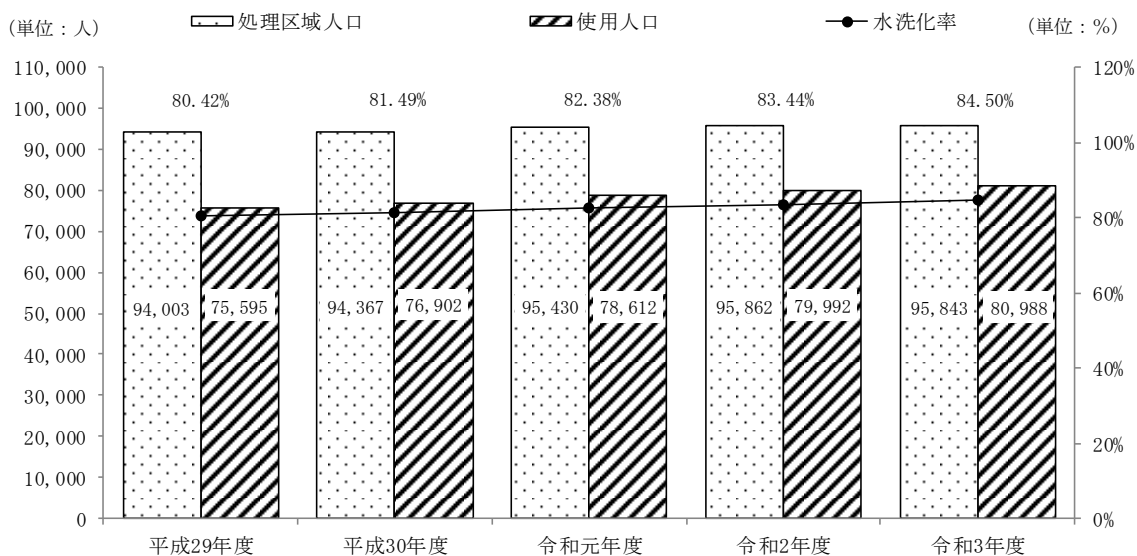
1. 用途別給水量 (令和3年度)



2. 下水道普及率



3. 下水道水洗化率



1. 水道事

区分 年度	行政区内 人口	行政区内 世帯数	給水人口	給水栓数	普及率	年間総 配水量	1日平均 配水量	1人1日 平均配水量
平成29年度	97,845	43,245	97,845	31,202	100	10,740,006	29,425	301
平成30年度	98,502	44,119	98,502	31,594	100	10,632,911	29,131	296
令和元年度	99,549	45,133	99,549	31,970	100	10,766,210	29,496	296
令和2年度	100,042	45,962	100,042	32,277	100	10,955,718	30,016	300
令和3年度	99,902	46,340	99,902	32,579	100	10,851,816	29,731	298

2. 用途別給水

用途別 年度	合 計		家 庭 用		営 業 用	
	水量	金 額	水量	金 額	水量	金 額
平成29年度	10,290,177	2,074,635,000	5,223,404	924,874,130	1,916,340	512,906,630
平成30年度	10,158,342	2,037,917,900	5,182,411	916,265,460	1,865,319	499,224,760
令和元年度	10,280,478	2,072,607,070	5,219,645	928,196,480	1,845,360	497,062,500
令和2年度	10,515,086	1,914,475,260	5,459,397	876,618,370	1,600,853	411,124,330
令和3年度	10,433,585	2,060,433,220	5,408,786	973,895,250	1,529,673	381,467,110

注：税込額

3. 用途別調定栓数

各年度末現在(単位：栓)

用途別 年度	総 数	家 庭 用	営 業 用	官公署、そ の他団体用	臨 時 用	連 合 専 用
平成28年度	182,311	149,386	18,967	1,111	2,820	10,027
平成29年度	185,103	151,571	19,170	1,139	3,060	10,163
平成30年度	187,752	154,188	19,315	1,067	2,857	10,325
令和元年度	190,776	156,729	19,362	1,075	3,083	10,527
令和2年度	175,615	145,243	15,959	1,072	2,953	10,388

資料：上下水道局

業 の 推 移

各年度末現在 (単位：人・世帯・人・栓・%・m³・%・m³・%・m・基・円)

年間有収水量	有収率	年間有効水量	有効率	送水管総延長	配水管総延長	消火栓数	給水収益
10,290,177	95.81	10,408,638	96.91	8,584	276,626	554	2,074,635,000
10,158,342	95.54	10,286,052	96.74	8,593	274,691	565	2,037,917,900
10,280,478	95.49	10,425,793	96.84	8,593	275,640	576	2,072,607,070
10,515,086	95.98	10,656,670	97.27	5,012	278,355	586	1,914,475,260
10,433,585	96.15	10,563,717	97.35	5,012	2,748,490	596	2,060,433,220

資料：上下水道局

量 及 び 収 益 額

各年度末現在 (単位：m³・円)

官公署、その他団体用		臨時用		連合専用	
水量	金額	水量	金額	水量	金額
965,700	278,863,730	30,807	15,933,800	2,153,926	342,056,710
920,191	265,505,100	25,351	13,117,060	2,165,070	343,805,520
953,530	275,560,860	25,597	13,293,610	2,236,346	358,493,620
947,049	274,647,810	31,554	16,637,880	2,476,233	335,446,870
977,566	283,850,140	34,965	18,440,270	2,482,595	402,780,450

資料：上下水道局

4. 受水量及び有効水量

各年度末現在 (単位：m³・%)

区分 年度	総受水量	無効水量	有効水量		有効率
			合計	有収水量	
平成29年度	10,740,006	331,368	10,408,638	10,290,177	96.91
平成30年度	10,632,911	346,859	10,286,052	10,158,342	96.74
令和元年度	10,766,210	340,417	10,425,793	10,280,478	96.84
令和2年度	10,955,718	299,048	10,656,670	10,515,086	97.27
令和3年度	10,851,816	288,099	10,563,717	10,433,585	97.35

資料：上下水道局

5. 受水費及び給水収益

各年度末現在(単位:m3・円・%)

年度	受水費		給水収益		有収率
	水量	金額	水量	金額	
平成29年度	10,740,006	1,185,902,863	10,290,177	2,074,635,000	95.81
平成30年度	10,632,911	1,174,077,522	10,158,342	2,037,917,900	95.54
令和元年度	10,766,210	1,199,849,691	10,280,478	2,072,607,070	95.49
令和2年度	10,955,718	1,232,123,858	10,515,086	1,914,475,260	95.98
令和3年度	10,851,816	1,220,438,629	10,433,585	2,060,433,220	96.15

注: 税込額

資料: 上下水道局

6. 基地内給水量

各年度末現在(単位:m3・円)

年度	合計		普天間基地		瑞慶覧基地 (施設提供対価料)	
	給水量	金額	給水量	金額	給水量	金額
平成29年度	787,312	205,144,856	617,757	178,927,530	169,555	26,217,326
平成30年度	778,592	202,082,081	605,067	175,247,430	173,525	26,834,651
令和元年度	817,779	214,133,897	650,956	188,555,240	166,823	25,578,657
令和2年度	912,261	233,308,080	685,798	198,659,420	226,463	34,648,660
令和3年度	918,600	236,995,242	705,495	204,371,550	213,105	32,623,692

資料: 上下水道局

7. 各分岐点給水区域内の漏水発見件数

各年度末現在(単位: 件・m3/日)

年度	区分	漏水発見件数	推定漏水量
平成29年度		57	979.20
平成30年度		83	1,350.72
令和元年度		65	444.96
令和2年度		59	662.40
令和3年度		46	750.24
分岐点	宜野湾	25	257.04
	新城	11	72.72
	真志喜	10	420.48

資料: 上下水道局

8. 下水道概況

各年度末現在(単位：ha・m・個)

区分 年度	処理区域面積	管渠延長	マンホール	汚水マス
平成30年度	1,787.89	236,433	7,981	18,901
令和元年度	1,787.90	236,657	7,988	18,908
令和2年度	1,790.64	237,741	8,038	19,012
令和3年度	1,806.78	238,023	8,049	19,215

資料：上下水道局

9. 下水道普及状況

各年度末現在(単位：世帯・人・%)

区分 年度	行政		処理区分		使用		普及率	水洗化率
	世帯数	人口	世帯数	人口	世帯数	人口		
平成29年度	43,245	97,845	41,580	94,003	33,479	75,595	96.07	80.42
平成30年度	44,119	98,502	42,292	94,367	34,500	76,902	95.80	81.49
令和元年度	45,133	99,549	43,288	95,430	35,689	78,612	95.86	82.38
令和2年度	45,962	100,042	44,063	95,862	36,796	79,992	95.82	83.44
令和3年度	46,340	99,902	44,471	95,843	37,597	80,988	95.94	84.50

注：普及率とは、行政人口に対する処理区域内人口の割合

水洗化率とは、処理区域内人口に対する使用人口の割合

資料：上下水道局