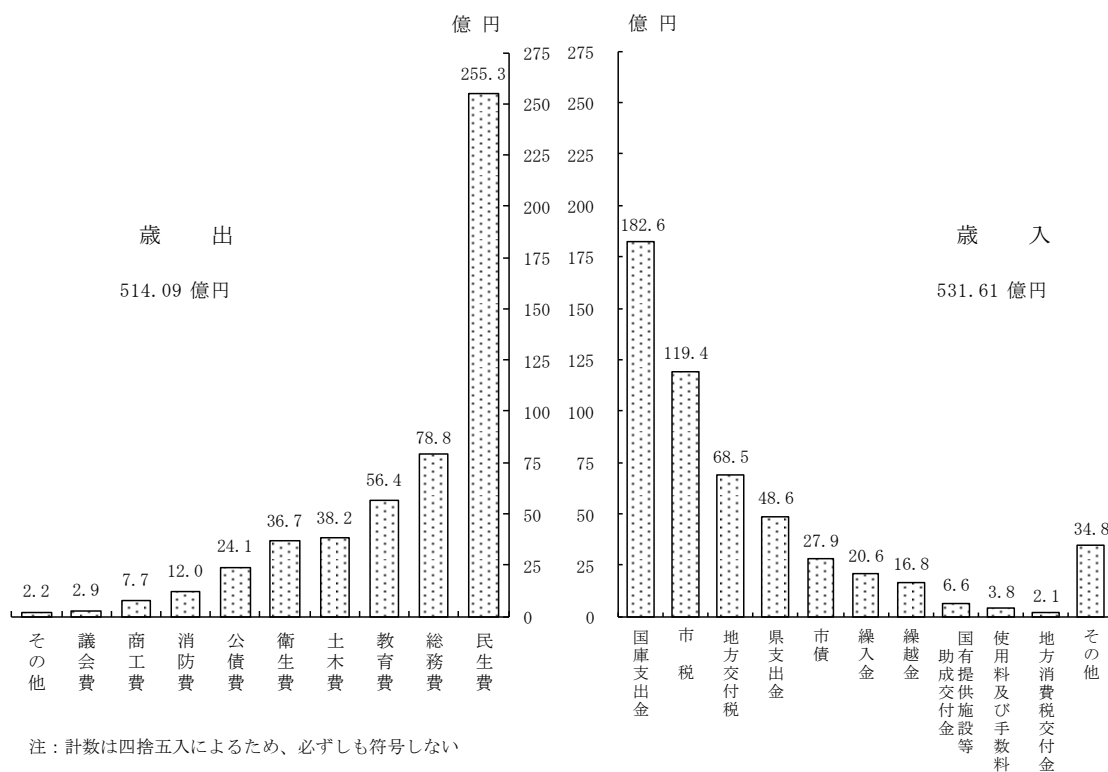
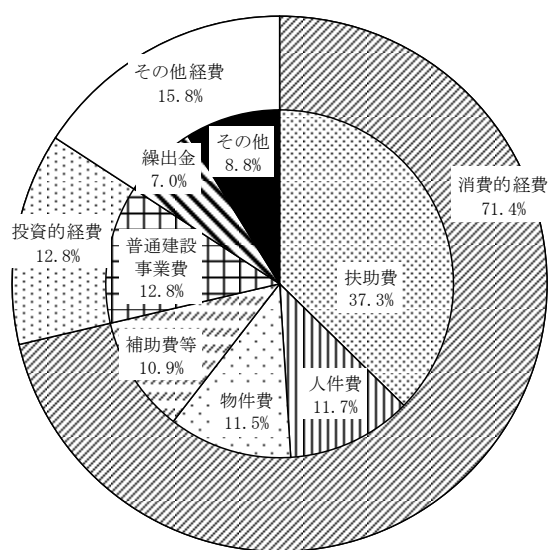


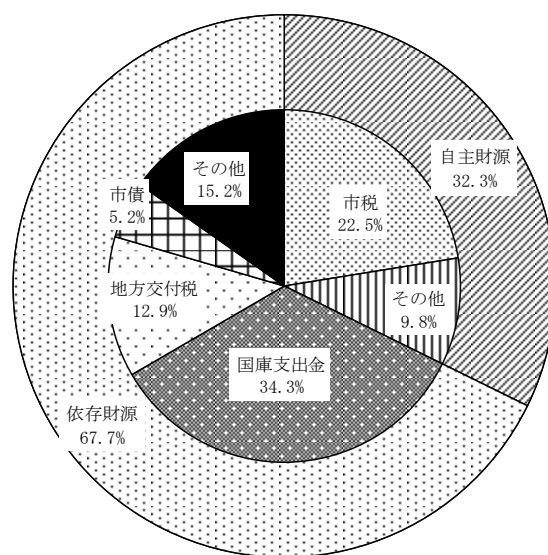
### 1. 一般会計決算額 (令和3年度)



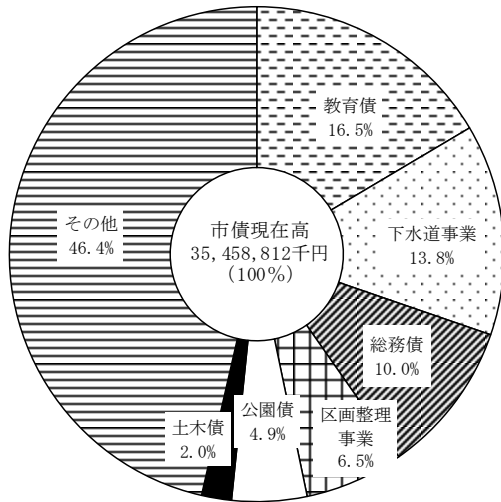
歳出 (性質別)



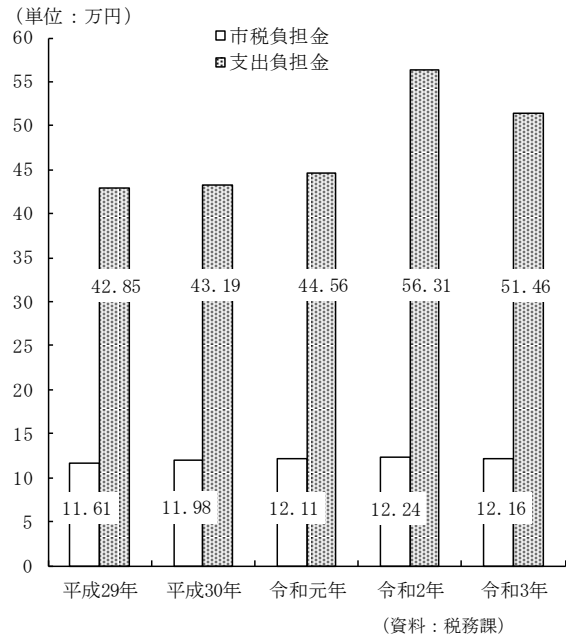
歳入



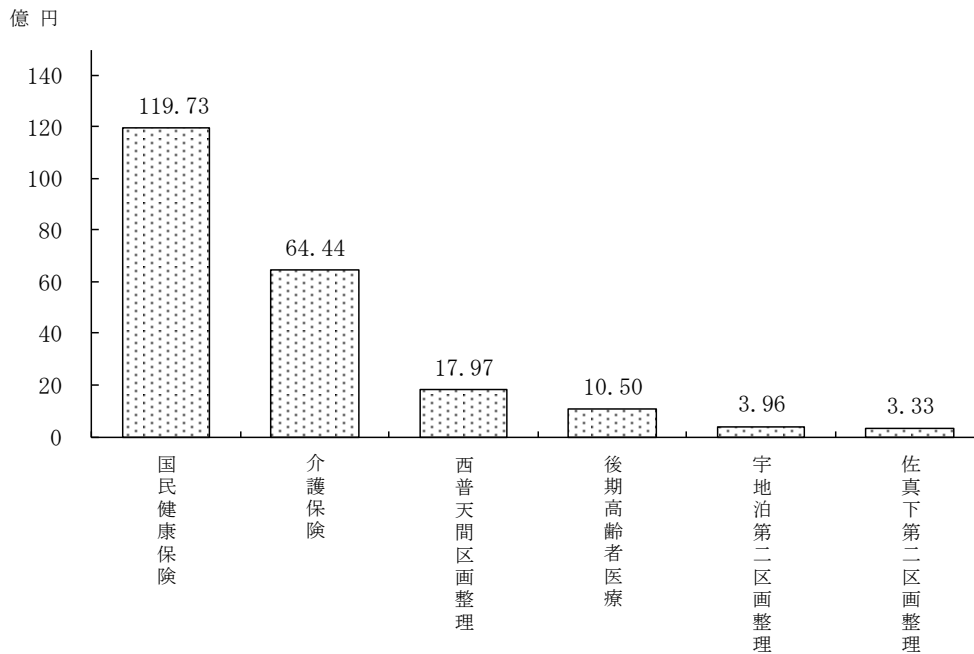
2. 目的別市債現在高の状況  
(令和3年度)



3. 市民一人当たりの市税負担額及び支出負担額



4. 特別会計歳出決算額 (令和3年度)



### 1. 議会開催状況

各年12月末現在(単位：人・回・日)

区分 年次	議員 定数	現議 員数	定例議会		臨時議会		常任委員 会日数	特別委員 会日数	議会運営 日数	協議会 日数
			回数	日数	回数	日数				
平成30年	26	26	4	39	5	5	40	9	23	1
令和元年	26	26	4	40	1	1	46	19	22	6
令和2年	26	25	4	39	3	3	44	14	18	6
令和3年	26	25	4	41	6	6	47	35	29	7
令和4年	26	26	4	40	3	3	35	9	20	1

資料：議会事務局

### 2. 議案・請願・陳情等の処理状況

各年12月末現在(単位：件)

区分 年次	総 数	議案											請願・陳情					
		計	承 認	可 決	同 意	不 同 意	認 定	否 決	撤 回	修 正 可 決	繼 続 審 議	審 議 未 了	計	採 択	不 採 択	取 下	審 議 未 了	繼 続 審 査
平成30年	137	101	3	76	12	—	7	3	—	—	—	—	36	10	—	—	18	8
令和元年	129	97	5	73	12	—	6	1	—	—	—	—	32	14	1	—	—	17
令和2年	141	108	10	74	14	—	9	1	—	—	—	—	33	8	2	—	1	22
令和3年	177	128	6	92	22	—	8	—	—	—	—	—	49	6	1	—	—	42
令和4年	172	106	3	76	20	—	7	—	—	—	—	—	66	6	—	—	53	7

資料：議会事務局

### 3. 会派別議員数

各年12月末現在(単位：人)

会派別 年次	総 数	絆 輝 ク ラ ブ	ワ 結 ・ 市 民 ネ ッ ク ト	政 進 会	共 生 の 会	公 明 党	和 み ク ラ ブ	立 憲 の 一 ん 社 の 民 風	マ ブ イ	(無 日本 共産 党) 派	(無 社 民 会 党) 派
平成30年	26	9	5	4	3	3	—	—	—	1	1
令和元年	26	9	5	4	3	3	—	—	—	1	1
令和2年	25	9	3	4	2	3	2	—	—	1	1
令和3年	25	9	4	4	2	3	2	—	—	1	—
令和4年	26	9	3	3	2	3	2	2	2	0	—

注：政進会は令和4年度より絆クラブから名称変更

資料：議会事務局

### 4. 年齢別議員数

各年12月末現在（単位：人）

区分 年次	定員	現議員数			25～ 29歳	30～ 39歳	40～ 49歳	50～ 59歳	60歳 以上
		総数	男	女					
平成30年	26	26	25	1	—	2	10	5	9
令和元年	26	26	25	1	—	2	10	4	10
令和2年	26	25	24	1	—	1	10	4	10
令和3年	26	25	24	1	—	1	10	3	11
令和4年	26	26	23	3	—	2	8	6	10

資料：議会事務局

### 5. 職業別議員数

各年12月末現在（単位：人）

区分 年次	総数	無職	農業	商業	建設業	会社役員	その他
令和元年	26	21	—	1	0	2	2
令和2年	25	20	—	1	0	2	2
令和3年	25	21	—	1	0	1	2
令和4年	26	22	1	0	0	1	2

資料：議会事務局

### 6. 一般会計予算及び決算額（その1）

《歳入》

各年度末現在（単位：千円・%）

区分		予算現額	決算額	対前年比	構成比
年度・科目(款別)					
平成29年度		44,085,621	42,551,677	107.0	
平成30年度		46,718,999	43,957,062	110.5	
令和元年度		47,768,810	45,719,109	104.0	
令和2年度		59,242,827	58,015,048	126.9	
令和3年度		56,058,586	53,160,897	91.6	100.0
1市	税	11,394,348	11,935,743		22.5
2地方譲与	税	152,619	155,607		0.3
3利子割交付金		4,891	4,479		0.0
4配当割交付金		17,163	26,279		0.0
5株式等譲渡所得割交付金		18,523	31,747		0.1
6法人事業税交付金		121,317	125,028		0.2
7地方消費税交付金		2,076,714	2,092,842		3.9
8環境性能割交付金		9,452	8,934		0.0
9国有提供施設等助成交付金		659,842	659,842		1.2
10地方特例交付金		131,531	131,623		0.2
11地方交付税		6,708,994	6,854,682		12.9
12交通安全対策特別交付金		12,654	10,835		0.0
13分担金及び負担金		197,322	198,805		0.4
14使用料及び手数料		383,467	380,474		0.7
15国庫支出金		21,146,229	18,256,769		34.3
16県支出金		5,271,399	4,856,037		9.1
17財産収入		307,594	410,221		0.8
18寄附金		93,413	72,182		0.1
19繰入金		2,069,513	2,058,901		3.9
20繰越金		1,683,046	1,683,046		3.2
21諸収入		362,211	420,423		0.8
22市債		3,236,344	2,786,398		5.2

資料：財政課

## 6. 一般会計予算及び決算額（その2）

《歳出》

各年度末現在(単位：千円・%)

区 分				予 算 現 額	決 算 額	対前年比	構 成 比			
年度・科目(款別)										
平	成	29	年 度	44,085,621	41,923,505	107.8				
平	成	30	年 度	46,718,999	42,545,121	101.5				
令	和	元	年 度	47,768,810	44,362,806	104.3				
令	和	2	年 度	59,242,827	56,332,002	127.0				
令	和	3	年 度	56,058,585	51,409,100	91.3		100.0		
1	議	会	費	297,269	290,728		0.6			
2	総	務	費	8,774,391	7,880,397		15.3			
3	民	生	費	27,147,417	25,527,370		49.7			
4	衛	生	費	3,954,969	3,666,670		7.1			
5	労	働	費	170,489	158,126		0.3			
6	農	林	水	産	業		費	68,119	58,056	0.1
7	商	工	費	804,338	768,263		1.5			
8	土	木	費	5,110,999	3,816,565		7.4			
9	消	防	費	1,217,489	1,199,481		2.3			
10	教	育	費	6,080,437	5,638,274		11.0			
11	災	害	復	旧	費		18	0	0.0	
12	公	債	費	2,407,181	2,405,170		4.7			
13	諸	支	出	費	1		0	0.0		
14	予	備	費	25,468	0		0.0			

資料：財政課

## 7. 一般会計予算（歳出）性質別決算額

各年度末現在(単位：千円・%)

区 分	令 和 元 年 度		令 和 2 年 度		令 和 3 年 度	
	決 算 額	構 成 比	決 算 額	構 成 比	決 算 額	構 成 比
総 額	44,362,806	100.0	56,332,002	100.0	51,409,100	100.0
人 件 費	4,835,109	10.9	5,710,412	10.1	5,992,679	11.7
扶 助 費	15,545,868	35.0	17,251,499	30.6	19,188,115	37.3
公 債 費	2,363,152	5.3	2,407,877	4.3	2,405,170	4.7
物 件 費	5,968,541	13.5	5,312,946	9.4	5,908,974	11.5
維 持 補 修 費	207,360	0.5	180,681	0.3	258,170	0.5
補 助 費 等	4,529,412	10.2	14,062,973	25.0	5,594,554	10.9
繰 出 金	2,769,197	6.2	3,124,888	5.5	3,588,656	7.0
投資、出資、貸付金	9,071	0.0	0	0.0	0	0.0
積 立 金	1,509,921	3.4	1,605,578	2.9	1,881,380	3.7
投資的経費	6,625,175	14.9	6,675,148	11.8	6,591,402	12.8

資料：財政課

## 8. 国民健康保険特別

### 《歳入》

科目(款別)	年 度	令 和 元 年 度			令 和
		決 算 額	構成比	対前年度比	決 算 額
歳 入 合 計		10,195,489,638	100.0	93.7	10,328,520,174
1 国民健康保険税		1,817,567,345	17.8	98.6	1,926,823,744
2 使用料及び手数料		2,641,600	0.0	93.8	2,554,000
3 国庫支出金		8,482,000	0.1	0.0	36,564,000
4 県 支 出 金		7,398,844,602	72.6	97.5	7,231,881,707
5 財 産 収 入		324	0.0	172.3	179
6 繰 入 金		937,716,341	9.2	67.2	1,099,508,930
7 繰 越 金		0	0.0	0.0	0
8 諸 収 入		30,237,426	0.3	63.0	31,187,614
9 市 町 村 債		0.00	0.0	0.0	0

### 《歳出》

科目(款別)	年 度	令 和 元 年 度			令 和
		決 算 額	構成比	対前年度比	決 算 額
歳 出 合 計		11,091,725,982	100.0	98.4	11,467,594,420
1 総 務 費		203,830,225	1.8	104.6	204,071,757
2 保 険 給 付 費		6,989,793,442	63.0	98.2	6,797,544,430
3 国民健康保険事業費納付金		3,315,886,424	29.9	98.8	3,445,389,021
4 共 同 事 業 拠 出 金		0	0.0	0.0	0
5 財政安定化基金拠出金		0.00	0.0	0.0	0
6 保 健 事 業 費		100,136,221	0.9	99.7	95,988,876
7 基 金 積 立 金		176	0.0	359.2	19
8 公 債 費		0.00	0.0	0.0	0
9 諸 支 出 金		88,446,128	0.8	39.5	28,363,973
10 予 備 費		0	0.0	0.0	0
11 前 年 度 繰 上 充 用 金		393,633,366	3.5	142.6	896,236,344

## 9. 後期高齢者医療

### 《歳入》

各年度末現在(単位:円・%)

科目(款別)	年 度	令 和 元 年 度		令 和 2 年 度		令 和 3 年 度	
		決 算 額	対前 年比	決 算 額	対前 年比	決 算 額	対前 年比
歳 入 合 計		1,043,689,338	103.4	1,085,847,130	104.0	1,082,582,694	99.7
1 後 期 高 齢 者 医 療 保 険 料		819,291,892	104.2	859,240,194	104.9	853,798,740	99.4
2 使用料及び手数料		285,607	97.2	276,120	96.7	262,100	94.9
3 繰 入 金		186,542,910	99.6	190,287,539	102.0	191,779,102	100.8
4 繰 越 金		35,984,989	118.4	34,091,679	94.7	35,311,499	103.6
5 諸 収 入		1,583,940	91.0	1,499,598	94.7	1,431,253	95.4
9 国 庫 支 出 金		—	—	452,000	—	0	—

## 会計歳入歳出決算の状況

各年度末現在(単位：円・%)

2 年 度		令 和 3 年 度		
構成比	対前年度比	決 算 額	構成比	対前年度比
100.0	101.3	11,336,558,363	100.0	109.8
18.7	106.0	1,912,695,096	16.9	99.3
0.0	96.7	2,400,300	0.0	94.0
0.4	0.0	10,232,000	0.1	28.0
70.0	97.7	7,604,558,526	67.1	105.2
0.0	55.2	168	0.0	93.9
10.6	117.3	1,762,417,020	15.5	160.3
0.0	0.0	0	0.0	0.0
0.3	103.1	44,255,253	0.4	141.9
0.0	0.0	0	0.0	0.0

各年度末現在(単位：円・%)

2 年 度		令 和 3 年 度		
構成比	対前年度比	決 算 額	構成比	対前年度比
100.0	103.4	11,972,609,541	100.0	104.4
1.8	100.1	243,960,467	2.0	119.5
59.3	97.2	7,214,281,525	60.3	106.1
30.0	103.9	3,236,586,081	27.0	93.9
0.0	0.0	0	0.0	0.0
0.0	0.0	0	0.0	0.0
0.8	95.9	99,186,665	0.8	103.3
0.0	10.8	20	0.0	105.3
0.0	0.0	0	0.0	0.0
0.2	32.1	39,520,537	0.3	139.3
0.0	0.0	0	0.0	0.0
7.8	227.7	1,139,074,246	9.5	127.1

資料：国民健康保険課

## 特別会計歳入歳出決算の状況

《歳 出》

各年度末現在(単位：円・%)

科目(款別)	令 和 元 年 度		令 和 2 年 度		令 和 3 年 度	
	決 算 額	対前 年比	決 算 額	対前 年比	決 算 額	対前 年比
歳 出 合 計	1,009,597,659	103.7	1,050,535,631	104.1	1,049,704,502	99.9
1 総 務 費	34,435,840	100.0	35,811,501	104.0	37,546,316	104.8
2 後期高齢者医療 広域連合納付金	971,817,465	103.9	1,011,292,765	104.1	1,007,536,714	99.6
3 諸 支 出 金	3,344,354	102.0	3,431,365	102.6	4,621,472	134.7
4 予 備 費	—	—	—	—	—	—
歳入歳出差引額	34,091,679	94.7	35,311,499	103.6	32,878,192	93.1

資料：国民健康保険課

## 10. 介護保険特別会計歳入歳出決算の状況

《歳入》

各年度末現在(単位：円・%)

科目(款別)	令和元年度		令和2年度		令和3年度	
	決算額	対前年比	決算額	対前年比	決算額	対前年比
歳入合計	6,395,633,825	104.6	6,441,372,674	100.7	6,663,787,703	103.5
1 保険料	1,423,490,620	101.8	1,437,469,740	101.0	1,464,356,555	101.9
2 分担金及び負担金	5,468,449	118.2	6,145,040	112.4	6,652,800	108.3
3 使用料及び手数料	652,800	112.0	588,700	90.2	551,700	93.7
4 国庫支出金	1,389,308,595	102.3	1,414,689,428	101.8	1,506,005,529	106.5
5 支払基金交付金	1,561,243,668	105.4	1,581,094,000	101.3	1,641,820,382	103.8
6 県支出金	843,835,635	105.6	858,355,573	101.7	889,341,997	103.6
7 財産収入	223,820	307.4	121,250	54.2	77,681	64.1
8 寄付金	—	—	—	—	—	—
9 繰入金	960,282,000	106.3	1,012,870,250	105.5	1,089,171,500	107.5
10 繰越金	210,467,738	122.7	129,485,133	61.5	63,436,569	49.0
11 諸収入	660,500	182.1	553,560	83.8	2,372,990	428.7
12 市債	—	—	—	—	—	—

《歳出》

各年度末現在(単位：円・%)

科目(款別)	令和元年度		令和2年度		令和3年度	
	決算額	対前年比	決算額	対前年比	決算額	対前年比
歳出合計	6,266,148,692	106.1	6,377,936,105	101.8	6,443,865,767	101.0
1 総務費	184,594,307	103.5	189,164,625	102.5	180,584,368	95.5
2 保険給付費	5,531,378,124	106.6	5,675,012,525	102.6	5,825,906,840	102.7
3 地域支援事業費	322,390,629	97.1	299,351,394	92.9	299,691,509	100.1
4 保健福祉事業費	—	—	6,564,000	—	7,142,000	108.8
5 財政安定化基金拠出金	—	—	—	—	—	—
6 基金積立金	110,975,000	188.4	126,189,000	113.7	53,073,000	42.1
7 公債費	—	—	—	—	—	—
8 諸支出金	116,810,632	78.5	81,654,561	69.9	77,468,050	94.9
9 予備費	—	—	—	—	—	—



## 1 1. 宇地泊第二地区土地区画整理事業特別会計予算額及び決算額

《歳入》

各年度末現在(単位:円)

科目(款別)	令和元年度		令和2年度		令和3年度	
	予算現額	決算額	予算現額	決算額	予算現額	決算額
総額	618,174,760	618,171,282	789,273,000	787,784,211	403,826,300	403,861,501
1 分担金及び負担金	—	—	—	—	—	—
2 国庫支出金	—	—	—	—	—	—
3 県支出金	—	—	—	—	—	—
4 財産収入	7,000	6,942	55,000	54,792	1,000	179
5 繰入金	594,414,000	594,414,000	516,824,000	516,824,000	388,297,000	388,289,000
6 繰越金	23,751,760	23,750,340	122,394,000	122,392,016	15,526,300	15,525,944
7 諸収入	2,000	0	150,000,000	148,513,403	2,000	46,378
8 市債	—	—	—	—	—	—

《歳出》

各年度末現在(単位:円)

科目(款別)	令和元年度		令和2年度		令和3年度	
	予算現額	決算額	予算現額	決算額	予算現額	決算額
総額	618,174,760	495,779,266	789,273,000	772,258,267	403,826,300	395,749,457
1 土地区画整理費	304,683,760	182,289,738	481,868,000	464,854,756	104,457,300	96,381,247
2 公債費	313,491,000	313,489,528	307,405,000	307,403,511	299,369,000	299,368,210

資料:市街地整備課

## 1 2. 佐真下第二地区土地区画整理事業特別会計予算額及び決算額

《歳入》

各年度末現在(単位:円)

科目(款別)	令和元年度		令和2年度		令和3年度	
	予算現額	決算額	予算現額	決算額	予算現額	決算額
総額	421,927,042	398,294,589	398,927,624	398,923,111	334,244,000	411,713,428
1 分担金及び負担金	—	—	—	—	—	—
2 国庫支出金	—	—	—	—	—	—
3 県支出金	52,381,000	31,551,000	54,202,000	54,202,000	14,400,000	14,400,000
4 繰入金	238,727,000	238,727,000	237,052,000	237,051,000	211,806,000	211,805,000
5 繰越金	92,491,042	92,490,155	57,664,624	57,664,117	63,357,000	63,356,970
6 諸収入	5,627,000	5,625,962	43,608,000	43,605,984	38,980,000	116,451,434
7 市債	32,700,000	29,900,000	6,400,000	6,400,000	5,700,000	5,700,000
8 財産収入	1,000	472	1,000	10	1,000	24

《歳出》

各年度末現在(単位:円)

科目(款別)	令和元年度		令和2年度		令和3年度	
	予算現額	決算額	予算現額	決算額	予算現額	決算額
総額	421,927,042	340,630,472	398,927,624	335,566,141	334,244,000	333,153,092
1 土地区画整理費	312,116,042	230,934,287	285,312,624	222,096,083	218,270,000	217,194,039
2 公債費	109,811,000	109,696,185	113,615,000	113,470,058	115,974,000	115,959,053
3 前年度繰上充用金	—	—	—	—	—	—

資料:市街地整備課

### 1 3. 西普天間住宅地区土地区画整理事業特別会計予算額及び決算額

《歳入》

各年度末現在(単位：円)

科目(款別)	令和元年度		令和2年度		令和3年度	
	予算現額	決算額	予算現額	決算額	予算現額	決算額
総額	274,666,000	274,683,400	6,816,858,000	5,781,633,892	3,233,940,374	1,961,255,962
1 国庫支出金	3,110,000	3,110,400	—	—	1,252,800,000	89,329,000
2 県支出金	203,661,000	203,661,000	1,332,000,000	390,879,000	941,121,000	941,121,000
3 財産収入	—	—	—	—	1,000	0
4 繰入金	47,593,000	47,593,000	69,065,000	69,064,000	626,608,000	626,398,272
5 繰越金	—	—	150,000	149,812	204,508,374	204,507,690
6 諸収入	2,000	19,000	5,292,243,000	5,292,241,080	2,000	0
7 市債	20,300,000	20,300,000	123,400,000	29,300,000	208,900,000	99,900,000
8 分担金及び負担金	—	—	—	—	—	—

《歳出》

各年度末現在(単位：円)

科目(款別)	令和元年度		令和2年度		令和3年度	
	予算現額	決算額	予算現額	決算額	予算現額	決算額
総額	274,666,000	274,533,588	6,816,858,000	5,577,126,202	3,233,940,374	1,797,269,258
1 土地区画整理費	274,666,000	274,533,588	6,816,773,000	5,577,092,348	3,233,740,374	1,797,138,783
2 公債費	—	—	85,000	33,854	200,000	130,475
3 前年度繰上充用金	—	—	—	—	—	—

資料：市街地整備課

## 14. 水道事業会計予算及び決算額

《収益の収入》

各年度末現在(単位:円)

科目	令和元年度		令和2年度		令和3年度	
	予算現額	決算額	予算現額	決算額	予算現額	決算額
水道事業収益	2,229,421,000	2,236,396,248	2,321,220,000	2,309,240,442	2,234,908,000	2,275,580,293
営業収益	2,107,576,000	2,114,952,177	1,986,794,000	1,966,454,353	2,077,721,000	2,114,304,345
営業外収益	118,373,000	118,011,154	178,475,000	192,237,496	151,485,000	155,716,323
特別利益	3,472,000	3,432,917	155,951,000	150,548,593	5,702,000	5,559,625

注:税込額

資料:上下水道局

《収益の支出》

各年度末現在(単位:円)

科目	令和元年度		令和2年度		令和3年度	
	予算現額	決算額	予算現額	決算額	予算現額	決算額
水道事業費用	2,126,533,000	2,002,813,504	2,227,193,000	2,006,167,858	2,194,704,000	2,060,274,361
営業費用	2,072,418,000	1,987,029,309	2,172,018,000	1,996,444,483	2,155,121,000	2,050,525,723
営業外費用	15,650,000	8,131,927	16,644,000	5,114,516	4,440,000	4,481,296
特別損失	8,465,000	7,652,268	8,531,000	4,608,859	5,143,000	5,267,342
予備費	30,000,000	0	30,000,000	0	30,000,000	0

注:税込額

資料:上下水道局

《資本的収入》

各年度末現在(単位:円)

科目	令和元年度		令和2年度		令和3年度	
	予算現額	決算額	予算現額	決算額	予算現額	決算額
資本的収入	230,963,000	233,150,027	900,608,000	899,862,198	339,172,000	309,270,312
企業債	1,000	0	—	—	—	—
補助金	123,510,000	125,934,400	99,000,000	99,000,000	145,000,000	128,112,000
その他資本的収入	101,590,000	101,354,627	790,299,000	789,554,198	181,301,000	181,158,312
他会計出資	5,861,000	5,861,000	11,308,000	11,308,000	12,870,000	0
負担金	1,000	0	1,000	0	1,000	0

注:税込額

資料:上下水道局

《資本的支出》

各年度末現在(単位:円)

科目	令和元年度		令和2年度		令和3年度	
	予算現額	決算額	予算現額	決算額	予算現額	決算額
資本的支出	592,857,000	502,867,596	1,274,294,000	818,759,926	898,212,940	719,935,037
建設改良費	557,912,000	477,924,977	1,232,350,000	793,161,096	861,934,940	693,658,987
企業債償還金	24,944,000	24,942,619	25,600,000	25,598,830	26,277,000	26,276,050
投資	—	—	—	—	—	—
国庫補助金返還	1,000	0	6,344,000	0	1,000	0
予備費	10,000,000	0	10,000,000	0	10,000,000	0

注:税込額

資料:上下水道局

## 15. 下水道事業会計予算及び決算額

《収益の収入》

各年度末現在(単位:円)

科目	令和元年度		令和2年度		令和3年度	
	予算現額	決算額	予算現額	決算額	予算現額	決算額
下水道事業収益	1,742,132,000	1,729,182,112	1,901,862,000	1,857,132,559	1,936,526,000	1,869,686,279
営業収益	887,645,000	883,825,832	1,139,487,000	1,073,739,181	1,111,449,000	1,040,893,975
営業外収益	854,486,000	845,354,140	762,374,000	783,393,378	824,938,000	827,132,216
特別利益	1,000	2,140	1,000	0	139,000	1,660,088

注:税込額

資料:上下水道局

《収益の支出》

各年度末現在(単位:円)

科目	令和元年度		令和2年度		令和3年度	
	予算現額	決算額	予算現額	決算額	予算現額	決算額
下水道事業費用	1,633,826,000	1,598,498,817	1,653,228,000	1,588,281,803	1,718,486,000	1,645,254,547
営業費用	1,512,095,000	1,483,489,468	1,552,736,000	1,498,257,567	1,626,249,000	1,562,686,390
営業外費用	113,872,000	113,612,009	92,092,000	89,914,266	83,837,000	80,708,635
特別損失	1,778,000	1,397,340	400,000	109,970	400,000	1,859,522
予備費	6,081,000	0	8,000,000	0	8,000,000	0

注:税込額

資料:上下水道局

《資本の収入》

各年度末現在(単位:円)

科目	令和元年度		令和2年度		令和3年度	
	予算現額	決算額	予算現額	決算額	予算現額	決算額
資本的収入	754,185,200	505,166,105	789,120,095	507,613,281	1,684,272,814	849,175,466
企業債	212,200,000	121,000,000	343,100,000	229,600,000	701,700,000	389,500,000
補助金	314,042,200	156,223,105	369,326,095	201,392,281	824,617,814	414,466,193
負担金及び分担金	227,943,000	227,943,000	76,694,000	76,621,000	157,955,000	45,209,273

注:税込額

資料:上下水道局

《資本の支出》

各年度末現在(単位:円)

科目	令和元年度		令和2年度		令和3年度	
	予算現額	決算額	予算現額	決算額	予算現額	決算額
資本的支出	924,027,000	640,464,006	1,185,734,100	897,940,864	2,113,567,024	1,257,977,997
建設改良費	526,601,000	243,378,608	807,619,100	519,827,675	1,741,075,024	885,487,284
固定資産購入費	1,556,000	1,216,750	—	—	—	—
企業債償還金	395,870,000	395,868,648	378,115,000	378,113,189	372,492,000	372,490,713
投資その他の資産	—	—	—	—	—	—

注:税込額

資料:上下水道局

## 16. 目的別市債現在高の状況

各年度末現在(単位:千円)

目的別	平成29年度	平成30年度	令和元年度	令和2年度	令和3年度
総額	36,117,683	35,344,324	35,113,728	35,216,100	35,458,812
一般会計	26,624,694	26,545,914	26,940,907	27,561,112	28,087,126
総務	2,143,121	2,436,620	2,914,640	3,222,199	3,542,491
民生	514,366	532,275	557,022	515,137	470,546
衛生	—	—	—	—	—
商工	0	0	0	0	0
労働	—	—	—	—	—
農林	5,451	1,863	679	0	0
土木	896,054	804,970	751,995	684,967	694,275
公園	2,268,567	2,035,799	1,837,054	1,752,099	1,737,739
営住宅	691,277	640,943	588,870	536,168	489,244
消防	250,688	219,030	175,363	331,998	424,267
教育	5,576,830	5,384,441	5,848,327	5,970,647	5,843,148
土木債(災害)	—	—	—	—	—
その他	14,278,340	14,489,973	14,266,957	14,547,897	14,885,416
一般会計以外	9,492,989	8,798,410	8,172,821	7,654,988	7,371,686
下水道事業	5,615,362	5,299,780	5,024,911	4,876,398	4,893,408
水道事業	291,400	263,407	238,464	212,865	186,590
介護老人福祉施設事業	0	0	0	0	0
区画整理事業	3,586,227	3,235,223	2,909,446	2,565,724	2,291,688

資料：財政課・上下水道局・市街地整備課

## 17. 借入先別市債未償還額

令和3年度末現在(単位:千円)

借入先別	総額	財務省 財政融資資金	日本郵政公社 簡易保険資金等	市中銀行	地方公共団体 金融機構	その他
会計別						
総額	35,458,812	23,631,495	1,175,476	890,931	6,175,633	3,585,277
一般会計	28,087,126	20,343,931	371,562	813,435	3,094,729	3,463,469
下水道事業	4,893,408	2,645,632	791,745	41,696	1,414,335	0
水道事業	186,590	115,313	0	0	71,277	0
介護老人福祉施設事業	0	0	0	0	0	0
区画整理事業	2,291,688	526,619	12,169	35,800	1,595,292	121,808

資料：財政課・上下水道局・市街地整備課

## 18. 市有財産

各年度末現在(単位：㎡・千円・台数)

区 分	年 度	平成29年度	平成30年度	令和元年度	令和2年度	令和3年度
土地	1,147,140	1,154,428	1,161,300	1,175,758	1,194,597	
建物	225,949	224,676	237,234	235,034	230,377	
有価証券	12,356	12,356	12,356	12,356	12,356	
出資(捐)金・寄託金	387,192	387,192	387,192	387,192	387,192	
物品	506	502	502	499	507	
債権	570,753	577,374	580,722	572,835	547,070	
資金積立基金	9,114,549	8,796,786	8,694,867	8,676,319	12,335,236	
資金運用基金	15,000	15,000	15,000	15,000	15,000	

注：物品は、1品100万以上のものとする

資料：歳入歳出決算書

## 19. 市税の決算額

各年度末現在(単位：千円・%)

区 分	予 算 現 額	決 算 額	対 前 年 度 比	構 成 比
平成29年度	10,627,266	11,007,124	102.3	
平成30年度	10,986,863	11,503,247	104.5	
令和元年度	11,395,765	11,777,955	102.4	
令和2年度	11,558,720	11,965,570	101.6	
令和3年度	11,394,348	11,935,743	99.8	
1 市 民 税	4,802,151	5,052,757		42.3
2 固 定 資 産 税	5,506,128	5,743,639		48.1
3 軽 自 動 車 税	338,419	359,044		3.0
4 た ば こ 税	744,377	777,402		6.5
5 特 別 土 地 保 有 税	0	0		0.0
6 入 湯 税	3,273	2,901		0.0

資料：財政課

## 20. 無料法律相談受付件数

各年度末現在(単位:件)

種別 年度	総 数	不 動 産 売 買	借 地 借 家	相 続	離 婚	身 上	損 害 賠 償	金 銭	サ ラ 金	契 約	相 隣	登 記	戸 籍	そ の 他
平成29年度	461	22	52	86	86	28	23	65	10	9	20	6	7	47
平成30年度	442	22	51	107	70	30	32	53	19	11	25	0	0	22
令和元年度	412	15	37	99	72	18	39	56	0	9	11	1	0	55
令和2年度	414	21	29	93	62	21	31	65	4	12	22	2	1	51
令和3年度	405	19	37	110	66	16	29	45	1	35	19	4	1	23

資料:生活安全課

## 21. 消費相談受付件数

各年度末現在(単位:件)

商品大分類	年度	令和元年度		令和2年度		令和3年度	
		件数	対前年度増減	件数	対前年度増減	件数	対前年度増減
総件数		235	79	260	25	147	△113
商品計		122	54	136	14	86	△50
	商品一般	9	6	13	4	12	△1
	食料品	32	10	39	7	14	△25
	住居品	9	5	7	△2	6	△1
	光熱水品	0	△1	5	5	2	△3
	被服品	7	1	8	1	8	0
	保健衛生品	21	12	26	5	20	△6
	教養娯楽品	18	14	17	△1	9	△8
	車両・乗り物	12	7	12	0	7	△5
	土地・建物・設備	14	0	9	△5	8	△1
	他の商品	0	0	0	0	0	0
役務計		109	23	124	15	61	△63
	クリーニング	0	0	0	0	1	1
	レンタル・リース・貸借	10	8	2	△8	0	△2
	工事・建築・加工	1	0	7	6	0	△7
	修理・補修	2	1	0	△2	2	2
	管理・保管	0	0	0	0	0	0
	役務一般	0	0	1	1	3	2
	金融・保険サービス	36	7	24	△12	15	△9
	運輸・通信サービス	29	△13	62	33	6	△56
	教育サービス	5	5	1	△4	0	△1
	教養・娯楽サービス	11	8	7	△4	22	15
	保健・福祉サービス	8	6	6	△2	4	△2
	他の役務	5	2	8	3	2	△6
	内職・副業・ねずみ講	2	△1	6	4	5	△1
	他の行政サービス	0	0	0	0	1	1
他の相談		4	2	0	△4	0	0

資料:生活安全課

## 22. 歴代三役名

令和4年12月末現在

代	職名	氏名	就退年月日
公選初代	村長 助役 収入役	桃原 亀郎	昭和22. 3. 1～昭和25. 9. 17
		伊佐 真栄	昭和23. 3. 21～昭和25. 10. 31
		国吉 真光	昭和22. 3. 22～昭和26. 11. 29
二 代	村長 助役 収入役	知念 清一	昭和25. 9. 18～昭和28. 9. 17
		呉屋 真徳	昭和25. 11. 1～昭和29. 10. 30
		仲村 春松	昭和26. 11. 30～昭和30. 11. 29
三 代	村長 助役 収入役	知念 清一	昭和28. 9. 18～昭和33. 9. 17
		呉屋 真徳	昭和29. 11. 1～昭和33. 10. 30
		仲村 春松	昭和30. 11. 30～昭和34. 11. 29
四 代 (市長1代)	村長 市助 収入役	仲村 春勝	昭和33. 9. 18～昭和37. 6. 30
		仲村 春勝	昭和37. 7. 1～昭和37. 9. 17
		呉屋 真徳	昭和33. 10. 31～昭和37. 10. 30
		仲村 春松	昭和34. 11. 30～昭和38. 11. 30
五 代 (市長2代)	市職務代行 助役 収入役	仲村 春勝	昭和37. 9. 18～昭和40. 6. 26
		松川 正義	昭和40. 6. 27～昭和40. 8. 15
		呉屋 真徳	昭和37. 12. 12～昭和40. 6. 20
		沢岷 安一	昭和39. 1. 1～昭和41. 10. 30
六 代 (市長3代)	市助 収入役	島袋 全一	昭和40. 8. 16～昭和44. 8. 12
		松川 正義	昭和40. 9. 19～昭和41. 9. 30
		沢岷 安一	昭和41. 11. 1～昭和45. 10. 31
		奥里 将俊	昭和41. 11. 1～昭和44. 12. 13
七 代 (市長4代)	市助 収入役	崎間 健一郎	昭和44. 8. 13～昭和48. 8. 12
		沢岷 安一	昭和45. 11. 1～昭和48. 6. 11
		呉屋 好永	昭和44. 12. 15～昭和48. 12. 14
八 代 (市長5代)	市助 収入役	米須 清興	昭和48. 8. 13～昭和52. 8. 12
		宮城 光雄	昭和48. 10. 1～昭和52. 9. 30
		宮城 信正	昭和49. 3. 1～昭和53. 2. 28
九 代 (市長6代)	市助 収入役	安次富 盛信	昭和52. 8. 13～昭和56. 8. 12
		沢岷 安一	昭和52. 10. 1～昭和56. 9. 30
		仲村 春盛	昭和53. 4. 1～昭和57. 3. 31
十 代 (市長7代)	市助 収入役	安次富 盛信	昭和56. 8. 13～昭和60. 8. 12
		沢岷 安一	昭和56. 10. 1～昭和60. 9. 10
		仲村 春盛	昭和57. 4. 1～昭和61. 3. 31
十 一代 (市長8代)	市助 収入役	桃原 正賢	昭和60. 8. 13～平成元. 8. 12
		大城 仁幸	昭和61. 4. 1～平成2. 3. 31
		大城 英行	昭和61. 7. 1～平成2. 6. 30
十 二代 (市長9代)	市助 収入役	桃原 正賢	平成元. 8. 13～平成5. 8. 12
		大和田 真一	平成2. 4. 1～平成6. 3. 31
		多和田 真一	平成2. 11. 1～平成6. 10. 31
十 三代 (市長10代)	市助 収入役	桃原 正賢	平成5. 8. 13～平成9. 8. 12
		花和田 清英	平成6. 7. 1～平成10. 6. 30
		多和田 真一	平成6. 11. 1～平成10. 10. 31
十 四代 (市長11代)	市助 収入役	比嘉 盛光	平成9. 8. 13～平成13. 8. 12
		宮城 盛章	平成10. 7. 1～平成13. 8. 31
		當山 盛保	平成10. 11. 1～平成14. 10. 31
十 五代 (市長12代)	市職務代理 助役 収入役	比嘉 盛光	平成13. 8. 13～平成15. 3. 6
		又吉 辰雄	平成15. 3. 5～平成15. 4. 26
		又吉 辰雄	平成13. 9. 1～平成15. 5. 7
		當山 盛保	平成14. 11. 1～平成18. 10. 31
十 六代 (市長13代)	市助 収入役	伊波 洋一	平成15. 4. 27～平成19. 4. 26
		安里 猛保	平成16. 10. 5～平成19. 3. 31
		當山 盛保	平成14. 11. 1～平成18. 10. 31



## 22. 歴代三役名

(つづき)

令和4年12月末現在

代	職名	氏名	就退年月日
十七代 (市長14代)	市長	伊波洋一	平成19. 4. 27～平成22. 10. 18
	職務代理	仲村隆	平成22. 10. 19～平成22. 11. 27
	副市長	安里猛	平成19. 4. 1～平成20. 10. 4
		〃	平成20. 10. 5～平成22. 9. 15
十八代 (市長15代)	市長	安里猛	平成22. 11. 28～平成23. 12. 28
	職務代理	米須清栄	平成23. 7. 29～平成24. 2. 11
	副市長	米須清栄	平成23. 7. 1～平成24. 2. 17
十九代 (市長16代)	市長	佐喜眞淳	平成24. 2. 12～平成28. 2. 11
	副市長	松川正則	平成24. 3. 1～平成28. 2. 29
二十代 (市長17代)	市長	佐喜眞淳	平成28. 2. 12～平成30. 8. 17
	職務代理	松川正則	平成30. 8. 18～平成30. 9. 12
	職務代理	伊波保勝	平成30. 9. 13～平成30. 9. 29
	副市長	松川正則	平成28. 3. 1～平成30. 9. 12
二十一代 (市長18代)	市長	松川正則	平成30. 9. 30～令和 4. 9. 29
	副市長	和田敬悟	平成30. 11. 1～令和 4. 10. 31
二十二代 (市長19代)	市長	松川正則	令和 4. 9. 30～現在
	副市長	和田敬悟	令和 4. 11. 1～現在

資料：人事課

## 23. 歴代正副議長名簿

令和4年12月末現在

代	職名	氏名	就退年月日
公選初代	議長	伊佐眞人	昭和23. 9. 24～昭和25. 9. 24
	副議長	儀間仁栄	昭和23. 9. 24～昭和25. 9. 25
二代	議長	仲村春勝	昭和25. 10. 11～昭和28. 4. 24
	副議長	又吉亀助	昭和25. 10. 11～昭和28. 4. 24
三代	議長	知念俊吉	昭和28. 4. 25～昭和29. 9. 27
	副議長	又吉亀助	昭和28. 4. 25～昭和29. 9. 27
四代	議長	桃原正賢	昭和29. 10. 5～昭和33. 9. 27
	副議長	泉水朝正	昭和29. 10. 5～昭和33. 9. 27
五代	議長	桃原正賢	昭和33. 10. 6～昭和35. 10. 24
	副議長	崎間健一郎	昭和33. 10. 6～昭和35. 10. 24
六代	議長	崎間健一郎	昭和35. 12. 28～昭和37. 9. 27
	副議長	仲本正重	昭和35. 12. 28～昭和37. 9. 27
七代	議長	古波藏清次郎	昭和37. 9. 28～昭和41. 9. 27
	副議長	宮里敏行	昭和37. 9. 28～昭和41. 9. 27
八代	議長	古波藏清次郎	昭和41. 9. 28～昭和45. 9. 27
	副議長	宮里敏行	昭和41. 9. 28～昭和45. 9. 27
九代	議長	古波藏清次郎	昭和45. 9. 28～昭和49. 9. 27
	副議長	宮里敏行	昭和45. 9. 28～昭和49. 9. 27
十代	議長	武島行男	昭和49. 9. 30～昭和53. 9. 27
	副議長	石川真六	昭和49. 9. 30～昭和53. 9. 27
十一代	議長	又吉正弘	昭和53. 9. 28～昭和57. 9. 27
	副議長	島徳吉	昭和53. 9. 28～昭和57. 9. 27
十二代	議長	石川仁一	昭和57. 9. 30～昭和61. 9. 27
	副議長	伊佐吉秀	昭和57. 9. 30～昭和61. 9. 27
十三代	議長	石川仁一	昭和61. 9. 30～昭和63. 12. 26
	副議長	仲村春信	昭和61. 9. 30～
十四代	議長	伊佐吉秀	昭和63. 12. 26～平成2. 9. 27
	副議長	仲村春信	～平成2. 9. 27
十五代	議長	仲村春信	平成2. 9. 28～平成6. 9. 27
	副議長	宮城善正	平成2. 9. 28～平成6. 9. 27
十六代	議長	伊佐雅仁	平成6. 9. 28～平成10. 9. 27
	副議長	呉屋正行	平成6. 9. 29～平成10. 9. 27
十七代	議長	佐喜眞博	平成10. 9. 28～平成11. 3. 29
	副議長	天久嘉栄	平成10. 9. 28～平成11. 5. 17
十八代	議長	天久嘉栄	平成11. 5. 18～平成14. 9. 27
	副議長	上江洲安儀	平成11. 5. 18～平成14. 9. 27
十九代	議長	伊佐敏男	平成14. 10. 1～平成18. 9. 27
	副議長	伊波廣助	平成14. 10. 1～平成18. 9. 27
二十代	議長	伊波廣助	平成18. 9. 28～
	副議長	前川朝平	平成18. 9. 28～平成20. 6. 27
二十代	議長	伊波廣助	～平成22. 9. 27
二十代	副議長	呉屋勉	平成20. 9. 12～平成22. 9. 27

## 23. 歴代正副議長名簿

(つづき)

令和4年12月末現在

代	職名	氏名	就退年月日
二十一代 21代	議長 副議長	呉屋勉 大城政利	平成22. 9. 28～平成26. 9. 27 平成22. 9. 28～平成26. 9. 27
二十二代 22代	議長 副議長	大城政利 上地安之	平成26. 9. 29～平成30. 9. 27 平成26. 9. 29～平成30. 9. 27
二十三代 23代	議長 副議長	上地安之 平良眞一	平成30. 10. 4～令和 4. 9. 27 平成30. 10. 4～令和 4. 9. 27
二十四代 24代	議長 副議長	呉屋等 伊波一男	令和 4. 9. 30～現在 令和 4. 9. 30～現在

資料：議会事務局

## 24. 市議会議員名簿

令和4年12月末現在

議席	氏名	所属委員会	会派	備考
1	コトヤ 屋 等	議長	絆輝クラブ	
23	イハカスオ 波 一 男	副議長 / 総務	公明党	
2	ナハラ アキラ 棚 原 明	福祉教育	絆輝クラブ	
3	マツダ テウジン 松 田 朝 仁	福祉教育	絆輝クラブ	
4	ミネイ 井 拓 磨	経済建設	共生の会	
5	シモジ 地 築	経済建設	公明党	
6	プリティ ミヤギ 宮城 ちえ	総務	マブイ	
7	ザマミ カズカ 座間 味 万 佳	福祉教育	じのーんの風立憲・社民	
8	イサフミ 伊 佐 文 貴	福祉教育	絆輝クラブ	福祉教育委員長
9	ヘンザ タケシ 平安 座 武 志	総務	絆輝クラブ	
10	チネン ヒデアキ 知 念 秀 明	総務	共生の会	総務副委員長 会派長
11	ウエサ 里 広 幸	総務	和みクラブ	会派長
12	ミヤギ マサル 宮 城 優	経済建設	マブイ	会派長
13	ガネコ セイエイ 我 如 古 盛 英	総務	じのーんの風立憲・社民	会派長
14	チナ ヤスシ 知 名 康 司	経済建設	絆輝クラブ	経済建設委員長
15	イシカワ ケイ 石 川 慶	総務	絆輝クラブ	総務委員長 会派長
16	ヤマシロ ヤスヒロ 山 城 康 弘	福祉教育	政進会	会派長
17	マタシゲ リウ亮	経済建設	政進会	
18	イサテ テツオ 伊 佐 哲 雄	福祉教育	和みクラブ	
19	ミヤギ セイジ 宮 城 政 司	経済建設	結・市民ネットワーク	経済建設副委員長 会派長
20	ハマモト テウセイ 濱 元 朝 晴	経済建設	絆輝クラブ	
21	ミヤギ カク 宮 城 克	総務	絆輝クラブ	
22	ウエチ ヤスユキ 上 地 安 之	総務	政進会	
24	キナモト カズ 岸 本 一 徳	福祉教育	公明党	会派長
25	ヤラチエミ 屋 良 千 枝 美	福祉教育	結・市民ネットワーク	福祉教育副委員長
26	ウツハ 原 功	総務	結・市民ネットワーク	

資料：議会事務局

## 25. 市職員数

令和4年4月1日現在（単位：人）

部 課 名	総 数	男	女	部 課 名	総 数	男	女
総 数	750	450	300	◇ 健康推進部	72	24	48
◎ 市長事務局	482	268	214	部長・次長	2	2	0
◇ 総務部	82	47	35	介護長寿課	20	7	13
部長・次長	2	2	0	国民健康保険課	20	7	13
総務課	11	5	6	健康増進課	30	8	22
防災危機管理室	4	3	1	◇ 建設部	75	61	14
人事課	20	10	10	部長・次長等	3	3	0
契約検査課	4	2	2	都市計画課	12	6	6
税務課	24	19	5	建築指導課	5	4	1
納税課	17	6	11	建築課	8	5	3
◇ 企画部	38	31	7	道路整備課	10	10	0
部長・次長等	2	2	0	用地課	11	10	1
企画政策課	11	8	3	市街地整備課	19	17	2
財政課	7	6	1	施設管理課	7	6	1
秘書広報課	5	4	1	◇ 基地政策部	10	9	1
デジタル推進課	9	8	1	部長・次長	2	2	0
行政経営室	4	3	1	まち未来課	2	1	1
◇ 市民経済部	68	41	27	基地跡地推進課	3	3	0
部長・次長	2	1	1	基地涉外課	3	3	0
生活安全課	4	3	1	◇ 会計課	6	2	4
市民協働課	11	7	4	◎ その他	268	182	86
環境対策課	7	7	0	議会事務局	9	5	4
市民課	25	10	15	選挙管理委員会	4	3	1
産業政策課	13	10	3	監査委員事務局	3	2	1
観光スポーツ課	6	3	3	上下水道局	38	24	14
◇ 福祉推進部	131	53	78	消防本部	96	96	0
部長・次長	3	1	2	教育委員会	118	52	66
福祉総務課	11	3	8	土地開発公社	0	0	0
児童家庭課	16	7	9				
子育て支援課	45	10	35				
こども政策課	8	5	3				
障がい福祉課	16	10	6				
保護課	32	17	15				

注：企画部の部長・次長等に理事を含む 資料：人事課  
 建設部の部長・次長等に参事を含む  
 消防本部は初任研修派遣職員を含む  
 土地開発公社は用地課と兼任発令