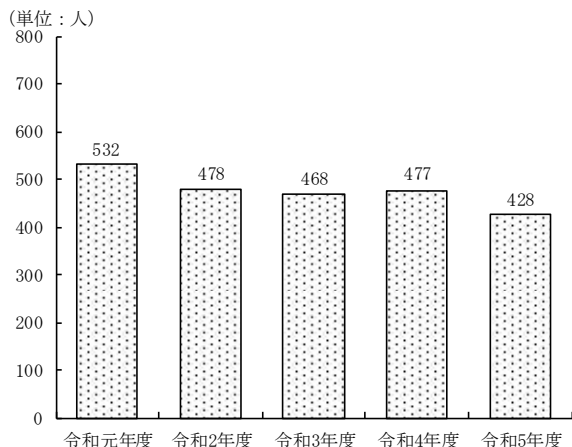


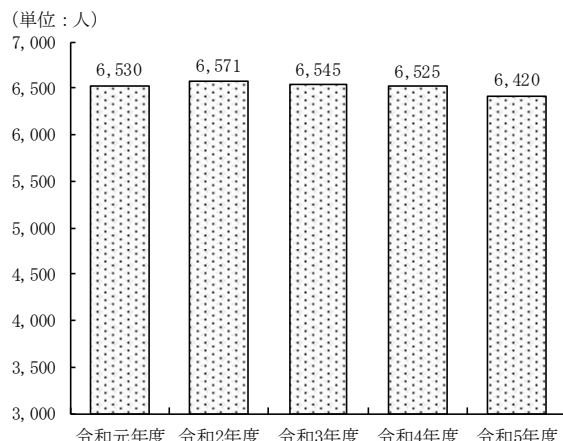
1. 幼稚園園児数の推移

(各年度5月1日現在)



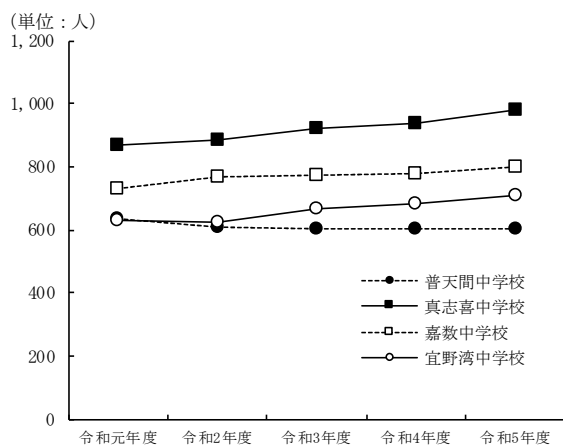
2. 小学校児童数の推移

(各年度5月1日現在)



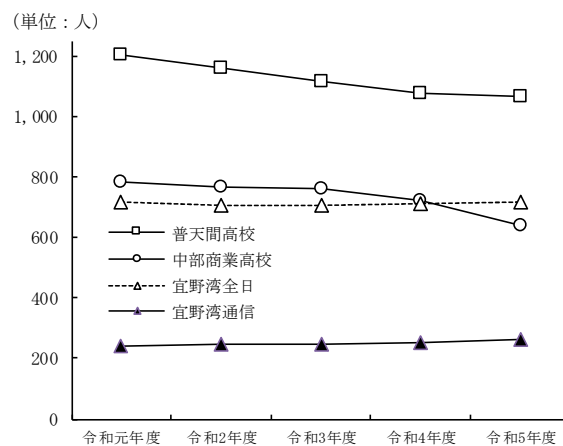
3. 学校別生徒数の推移 (中学校)

(各年度5月1日現在)



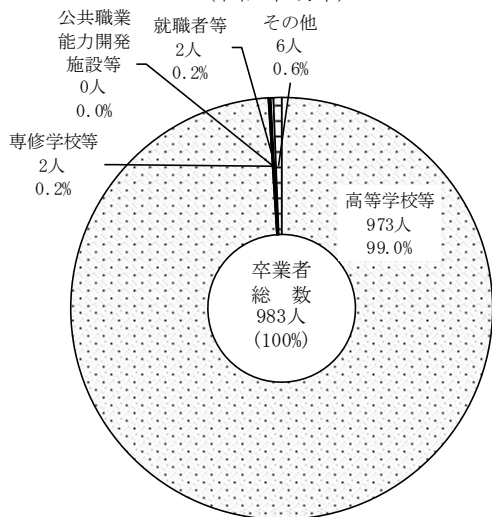
4. 学校別生徒数の推移 (高等学校)

(各年度5月1日現在)



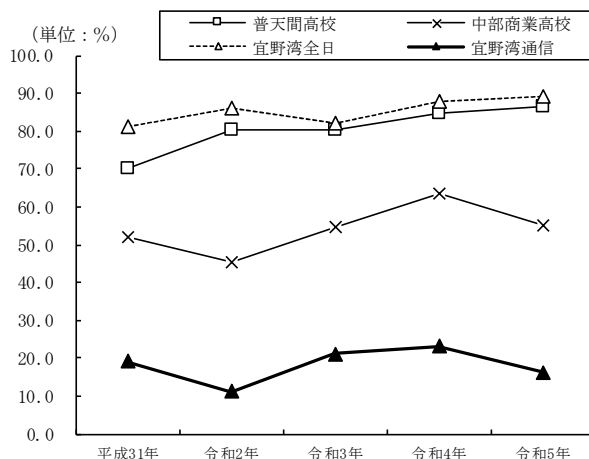
5. 中学校卒業者の進路状況

学校基本調査
(令和4年3月卒)



6. 高校別進学率の推移

(各年3月卒)



1. 幼稚園園児数、教員数及び職員数の推移

各年度5月1日現在(単位:校・クラス・人)

区分 年度	学校数	学級数	園児数			教職員数		
			総数	男	女	総数	男	女
令和元年度	9	24	532	252	280	98	1	97
令和2年度	9	24	478	261	217	91	1	90
令和3年度	9	23	468	240	228	95	1	94
令和4年度	9	24	477	221	256	94	2	92
令和5年度	9	22	428	212	216	72	3	69

資料：子育て支援課・教育委員会

2. 学校別、学級数、児童・生徒数、教員数及び職員数

令和5年5月1日現在(単位:クラス・人)

学校名	学級数	児童・生徒数			教員数	その他の職員	
		総数	男	女		県費	市費
小学校	281	6,420	3,230	3,190	355	20	118
普天間小学校	26	547	267	280	33	3	13
普天間第二小学校	28	555	298	257	37	1	12
大山小学校	25	570	309	261	32	2	12
大謝名小学校	28	600	290	310	36	2	13
嘉数小学校	38	914	487	427	49	2	13
志真志小学校	36	859	428	431	46	2	16
宜野湾小学校	34	820	393	427	41	3	13
長田小学校	29	659	314	345	36	3	13
はごろも小学校	37	896	444	452	45	2	13
中学校	113	3,085	1,522	1,563	197	9	40
普天間中学校	23	601	290	311	42	2	10
真志喜中学校	34	980	504	476	61	3	11
嘉数中学校	31	797	382	415	52	2	10
宜野湾中学校	25	707	346	361	42	2	9

注：教員数には校長、教頭、再任用者、非常勤講師及び臨時的任用教員を含む

資料：教育委員会

病休・産休・育休・休職等は除く

学級数には特別支援学級を含む

児童・生徒数には特別支援学級児童生徒を含む

3. 小・中学校児童生徒数の推移

各年度5月1日現在(単位:校・クラス・人)

区分 年度	小 学 校								
	学校数	学級数	計	児 童 数					
				1学年	2学年	3学年	4学年	5学年	6学年
令和元年度	9	269	6,530	1,059	1,099	1,138	1,097	1,083	1,054
令和2年度	9	278	6,571	1,091	1,059	1,098	1,138	1,100	1,085
令和3年度	9	286	6,545	1,066	1,082	1,058	1,103	1,130	1,106
令和4年度	9	280	6,525	1,075	1,067	1,085	1,061	1,105	1,132
令和5年度	9	281	6,420	1,064	1,067	1,063	1,071	1,052	1,103

資料：教育委員会

各年度5月1日現在

区分 年度	中 学 校					
	学校数	学級数	計	生 徒 数		
				1学年	2学年	3学年
令和元年度	4	96	2,863	980	937	946
令和2年度	4	97	2,887	966	986	935
令和3年度	4	107	2,959	1,013	961	985
令和4年度	4	107	2,999	1,026	1,015	958
令和5年度	4	113	3,085	1,049	1,023	1,013

資料：教育委員会

4. 高校別、学級数・生徒数・教諭数及び職員数

《普天間高等学校》

各年度5月1日現在(単位:クラス・人)

区分 年度	課程	学級数	生徒数			教諭数			その他の職員		
			総数	男	女	総数	男	女	総数	男	女
令和元年度	全日	30	1,204	523	681	72	35	37	13	3	10
令和2年度	全日	29	1,159	509	650	73	36	37	15	5	10
令和3年度	全日	28	1,117	472	645	71	36	35	14	5	9
令和4年度	全日	27	1,078	427	651	68	32	36	13	3	10
令和5年度	全日	27	1,066	432	634	63	34	29	13	4	9

資料: 普天間高等学校

《中部商業高等学校》

各年度5月1日現在(単位:クラス:人)

区分 年度	課程	学級数	生徒数			教諭数			その他の職員		
			総数	男	女	総数	男	女	総数	男	女
令和元年度	全日	21	785	447	338	55	23	32	30	13	17
令和2年度	全日	21	768	439	329	58	26	32	30	13	17
令和3年度	全日	21	759	428	331	59	29	30	27	7	20
令和4年度	全日	21	721	401	320	59	28	31	24	9	15
令和5年度	全日	21	637	352	285	58	27	31	27	10	17

資料: 中部商業高等学校

《宜野湾高等学校》

各年度5月1日現在(単位:クラス・人)

区分 年度	課程	学級数	生徒数			教諭数			その他の職員		
			総数	男	女	総数	男	女	総数	男	女
令和元年度	全日	18	714	467	247	45	27	18	19	5	14
	通信	7	241	117	124	9	4	5	2	1	1
令和2年度	全日	18	703	433	270	47	25	22	10	2	8
	通信	8	245	118	127	9	4	5	2	1	1
令和3年度	全日	18	707	448	259	50	26	24	12	3	9
	通信	8	245	121	124	9	4	5	2	1	1
令和4年度	全日	18	713	450	263	49	28	21	10	1	9
	通信	8	249	121	128	9	3	6	2	1	1
令和5年度	全日	18	715	437	278	44	23	21	18	8	10
	通信	8	260	122	138	10	5	5	2	1	1

資料: 宜野湾高等学校

5. 琉球大学教員、事務職員及び学生数

各年5月1日現在(単位:人)

区分		年次	令和元年	令和2年	令和3年	令和4年	令和5年	
教員・事務職員数	総数		2,304	2,345	2,358	2,345	2,330	
	学長及び役員		8	8	9	9	9	
	教授		291	287	290	286	284	
	准教授		250	254	247	242	245	
	講師		71	71	72	71	74	
	助教		216	208	209	199	195	
	助手		—	—	—	—	—	
	教諭		51	54	53	52	53	
	事務・技術職員		1,417	1,463	1,478	1,486	1,470	
学生数	総数		8,250	8,121	8,087	8,066	8,050	
		男	5,039	4,919	4,895	4,924	4,896	
		女	3,211	3,202	3,192	3,142	3,154	
	昼間	男	4,790	4,692	4,685	4,727	4,698	
		女	3,036	3,030	3,024	2,982	2,992	
	夜間	男	249	227	210	197	198	
		女	175	172	168	160	162	
	奨学金利用学生数			3,549	4,465	4,249	4,087	3,949

注:奨学金利用学生数については各年11月1日現在である

資料:琉球大学

6. 沖縄国際大学教育職員、事務職員及び学生数

各年5月1日現在(単位:人)

区分		年次	令和元年	令和2年	令和3年	令和4年	令和5年
教育職員・事務職員数	総数		218	217	218	218	221
	教授		69	71	71	69	69
	准教授		37	35	40	39	46
	講師		27	25	21	24	19
	助教		—	—	—	—	—
	助手		—	—	—	—	—
	事務職員		80	80	81	81	81
	その他		5	6	5	5	6
学生数	総数		5,449	5,388	5,293	5,265	5,207
		男	3,009	2,915	2,891	2,879	2,792
		女	2,440	2,473	2,402	2,386	2,415
	昼間	男	3,009	2,915	2,891	2,879	2,792
		女	2,440	2,473	2,402	2,386	2,415
	夜間	男	—	—	—	—	—
		女	—	—	—	—	—
	奨学金利用学生数			1,962	2,847	1,907	1,572

注:奨学金利用学生数については各年11月1日現在である

資料:沖縄国際大学

7. 小学校学年別児童数の推移（その1）

《普天間小学校》

区分 年度	総数			1年			2年		
	総数	男	女	総数	男	女	総数	男	女
令和元年度	606	286	320	85	30	55	114	50	64
令和2年度	601	287	314	92	53	39	85	29	56
令和3年度	584	293	291	76	42	34	93	56	37
令和4年度	555	276	279	88	46	42	76	44	32
令和5年度	547	267	280	84	37	47	90	48	42

《普天間第二小学校》

区分 年度	総数			1年			2年		
	総数	男	女	総数	男	女	総数	男	女
令和元年度	636	313	323	100	51	49	103	50	53
令和2年度	630	307	323	92	53	39	101	50	51
令和3年度	609	299	310	101	46	55	92	52	40
令和4年度	572	290	282	80	46	34	100	46	54
令和5年度	555	298	257	89	53	36	83	48	35

《大山小学校》

区分 年度	総数			1年			2年		
	総数	男	女	総数	男	女	総数	男	女
令和元年度	633	323	310	96	46	50	99	55	44
令和2年度	623	309	314	102	47	55	96	46	50
令和3年度	604	312	292	102	57	45	96	43	53
令和4年度	599	314	285	92	50	42	99	58	41
令和5年度	570	309	261	97	57	40	87	45	42

各年度5月1日現在(単位:人)

3年			4年			5年			6年		
総数	男	女	総数	男	女	総数	男	女	総数	男	女
96	51	45	108	57	51	102	45	57	101	53	48
114	50	64	97	51	46	112	60	52	101	44	57
88	32	56	116	52	64	98	50	48	113	61	52
93	56	37	89	32	57	116	50	66	93	48	45
77	43	34	88	54	34	92	34	58	116	51	65

資料：教育委員会

各年度5月1日現在(単位:人)

3年			4年			5年			6年		
総数	男	女	総数	男	女	総数	男	女	総数	男	女
108	47	61	110	55	55	109	48	61	106	62	44
106	53	53	109	48	61	113	56	57	109	47	62
96	46	50	104	53	51	103	47	56	113	55	58
92	52	40	94	45	49	104	54	50	102	47	55
99	47	52	91	53	38	91	45	46	102	52	50

資料：教育委員会

各年度5月1日現在(単位:人)

3年			4年			5年			6年		
総数	男	女	総数	男	女	総数	男	女	総数	男	女
118	59	59	111	58	53	107	50	57	102	55	47
94	53	41	118	60	58	109	55	54	104	48	56
94	46	48	90	54	36	116	57	59	106	55	51
100	45	55	97	46	51	92	56	36	119	59	60
100	61	39	98	44	54	93	44	49	95	58	37

資料：教育委員会

7. 小学校学年別児童数の推移（その2）

《大謝名小学校》

区 分 年 度	総 数			1 年			2 年		
	総 数	男	女	総 数	男	女	総 数	男	女
令和元年度	564	290	274	103	47	56	98	48	50
令和2年度	587	296	291	100	47	53	106	48	58
令和3年度	576	291	285	93	49	44	101	46	55
令和4年度	608	298	310	95	45	50	96	51	45
令和5年度	600	290	310	99	47	52	95	46	49

《嘉敷小学校》

区 分 年 度	総 数			1 年			2 年		
	総 数	男	女	総 数	男	女	総 数	男	女
令和元年度	859	423	436	133	74	59	158	93	65
令和2年度	877	442	435	146	74	72	134	72	62
令和3年度	909	469	440	165	87	78	142	71	71
令和4年度	887	468	419	141	71	70	162	85	77
令和5年度	914	487	427	177	97	80	140	68	72

《志真志小学校》

区 分 年 度	総 数			1 年			2 年		
	総 数	男	女	総 数	男	女	総 数	男	女
令和元年度	792	384	408	141	68	73	137	59	78
令和2年度	794	388	406	137	69	68	138	68	70
令和3年度	810	398	412	137	76	61	137	66	71
令和4年度	854	423	431	159	91	68	141	77	64
令和5年度	859	428	431	147	69	78	159	90	69

各年度5月1日現在(単位:人)

3年			4年			5年			6年		
総数	男	女	総数	男	女	総数	男	女	総数	男	女
99	55	44	73	44	29	110	55	55	81	41	40
99	47	52	101	56	45	73	44	29	108	54	54
108	50	58	100	48	52	99	54	45	75	44	31
107	48	59	109	51	58	102	49	53	99	54	45
91	49	42	104	48	56	108	51	57	103	49	54

資料:教育委員会

各年度5月1日現在(単位:人)

3年			4年			5年			6年		
総数	男	女	総数	男	女	総数	男	女	総数	男	女
152	75	77	153	67	86	134	59	75	129	55	74
154	91	63	150	74	76	158	69	89	135	62	73
137	74	63	153	91	62	152	76	76	160	70	90
140	71	69	139	76	63	154	90	64	151	75	76
165	88	77	136	67	69	143	76	67	153	91	62

資料:教育委員会

各年度5月1日現在(単位:人)

3年			4年			5年			6年		
総数	男	女	総数	男	女	総数	男	女	総数	男	女
137	63	74	124	70	54	122	64	58	131	60	71
137	57	80	133	61	72	123	69	54	126	64	62
139	67	72	141	62	79	134	59	75	122	68	54
139	66	73	138	66	72	140	61	79	137	62	75
140	76	64	137	65	72	140	68	72	136	60	76

資料:教育委員会

7. 小学校学年別児童数の推移（その3）

《宜野湾小学校》

区 分 年 度	総 数			1 年 年			2 年 年		
	総 数	男	女	総 数	男	女	総 数	男	女
令和元年度	831	417	414	129	63	66	146	77	69
令和2年度	846	412	434	158	67	91	130	64	66
令和3年度	838	408	430	129	61	68	158	68	90
令和4年度	837	394	443	141	64	77	127	59	68
令和5年度	820	393	427	133	67	66	139	62	77

《長田小学校》

区 分 年 度	総 数			1 年 年			2 年 年		
	総 数	男	女	総 数	男	女	総 数	男	女
令和元年度	688	357	331	107	50	57	107	54	53
令和2年度	695	337	358	118	58	60	107	48	59
令和3年度	714	343	371	121	53	68	121	60	61
令和4年度	700	345	355	109	62	47	121	55	66
令和5年度	659	314	345	96	42	54	108	59	49

《はごろも小学校》

区 分 年 度	総 数			1 年 年			2 年 年		
	総 数	男	女	総 数	男	女	総 数	男	女
令和元年度	921	476	445	165	86	79	137	73	64
令和2年度	918	470	448	146	63	83	162	88	74
令和3年度	901	462	439	142	70	72	142	65	77
令和4年度	913	469	444	170	82	88	145	70	75
令和5年度	896	444	452	142	66	76	166	81	85

各年度5月1日現在(単位:人)

3年			4年			5年			6年		
総数	男	女	総数	男	女	総数	男	女	総数	男	女
139	63	76	139	78	61	134	64	70	144	72	72
146	78	68	142	65	77	137	76	61	133	62	71
128	62	66	144	76	68	141	65	76	138	76	62
154	67	87	126	63	63	143	75	68	146	66	80
128	60	68	155	68	87	123	61	62	142	75	67

資料:教育委員会

各年度5月1日現在(単位:人)

3年			4年			5年			6年		
総数	男	女	総数	男	女	総数	男	女	総数	男	女
130	65	65	119	62	57	110	52	58	115	74	41
107	53	54	133	65	68	119	61	58	111	52	59
108	49	59	109	53	56	134	66	68	121	62	59
121	58	63	108	49	59	108	53	55	133	68	65
120	56	64	122	58	64	106	47	59	107	52	55

資料:教育委員会

各年度5月1日現在(単位:人)

3年			4年			5年			6年		
総数	男	女	総数	男	女	総数	男	女	総数	男	女
159	88	71	160	76	84	155	80	75	145	73	72
141	76	65	155	86	69	156	75	81	158	82	76
160	88	72	146	78	68	153	85	68	158	76	82
139	65	74	161	91	70	146	75	71	152	86	66
143	66	77	140	64	76	156	89	67	149	78	71

資料:教育委員会

8. 中学校学年別生徒数の推移

《普天間中学校》

各年度5月1日現在(単位:人)

区分 年度	総数			1年			2年			3年		
	総数	男	女	総数	男	女	総数	男	女	総数	男	女
令和元年度	636	330	306	199	100	99	205	110	95	232	120	112
令和2年度	609	326	283	203	114	89	202	103	99	204	109	95
令和3年度	601	303	298	196	87	109	203	113	90	202	103	99
令和4年度	603	305	298	213	111	102	193	86	107	197	108	89
令和5年度	601	290	311	194	91	103	211	112	99	196	87	109

資料：教育委員会

《真志喜中学校》

各年度5月1日現在(単位:人)

区分 年度	総数			1年			2年			3年		
	総数	男	女	総数	男	女	総数	男	女	総数	男	女
令和元年度	866	438	428	302	160	142	298	152	146	266	126	140
令和2年度	886	457	429	289	147	142	300	159	141	297	151	146
令和3年度	919	469	450	335	168	167	286	145	141	298	156	142
令和4年度	938	474	464	312	161	151	338	167	171	288	146	142
令和5年度	980	504	476	331	176	155	314	161	153	335	167	168

資料：教育委員会

《嘉数中学校》

各年度5月1日現在(単位:人)

区分 年度	総数			1年			2年			3年		
	総数	男	女	総数	男	女	総数	男	女	総数	男	女
令和元年度	731	363	368	264	131	133	252	126	126	215	106	109
令和2年度	766	369	397	246	111	135	267	131	136	253	127	126
令和3年度	770	361	409	254	118	136	246	112	134	270	131	139
令和4年度	776	364	412	270	132	138	258	120	138	248	112	136
令和5年度	797	382	415	271	131	140	266	131	135	260	120	140

資料：教育委員会

《宜野湾中学校》

各年度5月1日現在(単位:人)

区分 年度	総数			1年			2年			3年		
	総数	男	女	総数	男	女	総数	男	女	総数	男	女
令和元年度	630	313	317	215	110	105	182	92	90	233	111	122
令和2年度	626	333	293	228	131	97	217	110	107	181	92	89
令和3年度	669	350	319	228	109	119	226	131	95	215	110	105
令和4年度	682	360	322	231	123	108	226	107	119	225	130	95
令和5年度	707	346	361	253	119	134	232	123	109	222	104	118

資料：教育委員会

9. 高等学校学年別生徒数の推移

《普天間高等学校》

各年度5月1日現在(単位:人)

年度	区分	課程	総数		1年			2年			3年			
			男	女	総数	男	女	総数	男	女	総数	男	女	
令和元年度		全日	1,204	523	681	401	179	222	400	183	217	403	161	242
令和2年度		全日	1,159	509	650	362	148	214	398	179	219	399	182	217
令和3年度		全日	1,117	472	645	361	148	213	361	148	213	395	176	219
令和4年度		全日	1,078	427	651	360	133	227	360	149	211	358	145	213
令和5年度		全日	1,066	432	634	360	156	204	351	129	222	355	147	208

資料: 普天間高等学校

《中部商業高等学校》

各年度5月1日現在(単位:人)

年度	区分	課程	総数		1年			2年			3年			
			男	女	総数	男	女	総数	男	女	総数	男	女	
令和元年度		全日	785	447	338	278	168	110	258	144	114	249	135	114
令和2年度		全日	768	439	329	262	147	115	260	156	104	246	136	110
令和3年度		全日	759	428	331	248	131	117	258	143	115	253	154	99
令和4年度		全日	721	401	320	246	141	105	237	127	110	238	133	105
令和5年度		全日	637	352	285	198	107	91	230	135	95	209	110	99

資料: 中部商業高等学校

《宜野湾高等学校》

各年度5月1日現在(単位:人)

年度	区分	課程	総数		1年			2年			3年			
			男	女	総数	男	女	総数	男	女	総数	男	女	
令和元年度		全日	714	467	247	240	159	81	234	142	92	240	166	74
		通信	241	117	124	86	49	37	66	28	38	89	40	49
令和2年度		全日	703	433	270	237	139	98	234	153	81	232	141	91
		通信	245	118	127	69	38	31	77	39	38	99	41	58
令和3年度		全日	707	448	259	240	157	83	233	138	95	234	153	81
		通信	245	121	124	74	39	35	70	29	41	101	53	48
令和4年度		全日	713	450	263	240	156	84	241	158	83	232	136	96
		通信	249	121	128	65	30	35	77	43	34	107	48	59
令和5年度		全日	715	437	278	240	129	111	235	152	83	240	156	84
		通信	260	122	138	91	40	51	63	29	34	106	53	53

資料: 宜野湾高等学校

10. 中学校卒業後の進路状況

各年度5月1日現在(単位:校・人・%)

年度	区分	学校数	卒業生 総数	高等学校等 進学者	専修学校等進 ・入学者	公共職業能力 開発施設 等入学者	就職者	左記以外の 者	進学率	就職率
平成29年度 (平成30年3月卒)		4	967	939	6	—	—	22	97.1	—
平成30年度 (平成31年3月卒)		4	977	942	10	—	1	24	96.4	0.1
令和元年度 (令和2年3月卒)		4	950	914	1	1	15	19	96.2	1.6
令和2年度 (令和3年3月卒)		4	933	906	5	2	7	13	97.1	0.8
令和3年度 (令和4年3月卒)		4	983	973	2	—	2	6	99.0	0.1

資料: 学校基本調査

1 1. 高等学校卒業後の進路状況

《普天間高等学校》

(単位:人・%)

年度	区分	課程	総数	進学者	就職者	就職進学者	左記以外の者	進学率	就職率
平成30年度 (平成31年3月卒)		全日	390	273	4	0	113	70.0	1.0
令和元年度 (令和2年3月卒)		全日	402	323	2	0	77	80.3	0.5
令和2年度 (令和3年3月卒)		全日	398	320	6	0	72	80.4	1.5
令和3年度 (令和4年3月卒)		全日	391	331	3	0	57	84.7	0.8
令和4年度 (令和5年3月卒)		全日	358	309	1	0	48	86.3	0.3

資料：普天間高等学校

《中部商業高等学校》

(単位:人・%)

年度	区分	課程	総数	進学者	就職者	就職進学者	左記以外の者	進学率	就職率
平成30年度 (平成31年3月卒)		全日	241	125	60	4	52	51.9	26.6
令和元年度 (令和2年3月卒)		全日	238	108	73	1	56	45.4	31.1
令和2年度 (令和3年3月卒)		全日	241	132	59	1	49	54.8	24.9
令和3年度 (令和4年3月卒)		全日	247	157	37	0	53	63.6	15.0
令和4年度 (令和5年3月卒)		全日	204	112	34	0	58	54.9	16.7

資料：中部商業高等学校

《宜野湾高等学校》

(単位:人・%)

年度	区分	課程	総数	進学者	就職者	就職進学者	左記以外の者	進学率	就職率
平成30年度 (平成31年3月卒)		全日	231	187	20	0	24	81.0	8.7
		通信	52	10	11	0	31	19.2	21.2
令和元年度 (令和2年3月卒)		全日	236	203	12	0	21	86.0	5.1
		通信	36	4	8	0	24	11.1	22.2
令和2年度 (令和3年3月卒)		全日	230	189	8	0	33	82.2	3.5
		通信	52	11	14	0	27	21.2	26.9
令和3年度 (令和4年3月卒)		全日	232	204	10	0	18	87.9	4.3
		通信	56	13	3	0	40	23.2	5.4
令和4年度 (令和5年3月卒)		全日	229	204	5	0	20	89.1	2.2
		通信	49	8	6	0	35	16.3	12.2

資料：宜野湾高等学校

12. 学校給食センター別、給食人員及び職員数

令和5年5月1日現在(単位:人)

学校給食センター名	受配校	給食人員	職員数				
			総数	所長	事務職員	調理員	栄養士
はごろも学校給食センター	普天間小学校、普天間第二小学校、はごろも小学校、大謝名小学校、嘉数小学校、大山小学校、普天間中学校、真志喜中学校、嘉数中学校	6,822	48	1	2	42	3
宜野湾学校給食センター	宜野湾小学校、長田小学校、志真志小学校、宜野湾中学校	3,229	25	0	5	18	2
大山学校給食センター	大山小学校	-	-	-	-	-	-

注：栄養士は県費職員、調理員は委託業者である

資料：教育委員会

大山学校給食センターは令和5年度からはごろも学校給食センターへ統廃合

13. 小(幼)・中学校施設状況

令和5年5月1日現在(単位:m²・%)

学校名	事項	校舎敷地		運動場敷地		校舎			屋内運動場面積	水泳プール面積
		現有面積		現有面積		必要面積	校舎保有面積	保有率		
		保有面積	借用面積	保有面積	借用面積					
小	小学校計	90,090	17,451	66,238	7,300	67,929	62,973	93	10,648	3,600
	普天間小学校	160	14,440	0	7,300	5,992	7,079	118	1,215	400
	普天間第二小学校	8,593	1,104	8,826	0	7,089	6,912	98	1,101	400
	大山小学校	5,826	0	8,829	0	6,657	6,586	99	1,173	400
	大謝名小学校	15,937	0	7,770	0	7,029	6,550	93	1,266	400
	嘉数小学校	15,180	0	7,027	0	8,711	7,720	89	1,215	400
	志真志小学校	9,961	0	12,292	0	8,711	7,720	89	1,238	400
	宜野湾小学校	13,823	64	5,804	0	7,988	7,219	90	1,295	400
	長田小学校	9,243	0	8,720	0	7,035	5,667	81	930	400
	はごろも小学校	11,367	1,843	6,970	0	8,717	7,520	86	1,215	400
中	中学校計	50,248	0	40,669	0	31,165	30,506	98	5,203	1,600
	普天間中学校	14,210	0	9,015	0	6,281	7,224	115	1,335	400
	嘉数中学校	8,656	0	8,189	0	8,135	8,280	102	1,240	400
	真志喜中学校	15,376	0	13,038	0	9,094	8,170	90	1,550	400
	宜野湾中学校	12,006	0	10,427	0	7,655	6,832	89	1,078	400
幼	幼稚園計	14,094	1,893	0	0	5,898	6,688	113	-	-
	普天間幼稚園	0	1,893	0	0	516	574	111	-	-
	普天間第二幼稚園	1,626	0	0	0	516	683	132	-	-
	大山幼稚園	1,353	0	0	0	725	640	88	-	-
	大謝名幼稚園	2,136	0	0	0	725	749	103	-	-
	嘉数幼稚園	1,310	0	0	0	725	873	120	-	-
	志真志幼稚園	2,793	0	0	0	725	974	134	-	-
	宜野湾幼稚園	1,326	0	0	0	725	682	94	-	-
	長田幼稚園	1,060	0	0	0	516	556	108	-	-
	はごろも幼稚園	2,490	0	0	0	725	957	132	-	-
幼・小・中	合計	154,432	19,344	106,907	7,300	104,992	100,167	95	15,851	5,200

資料：教育委員会