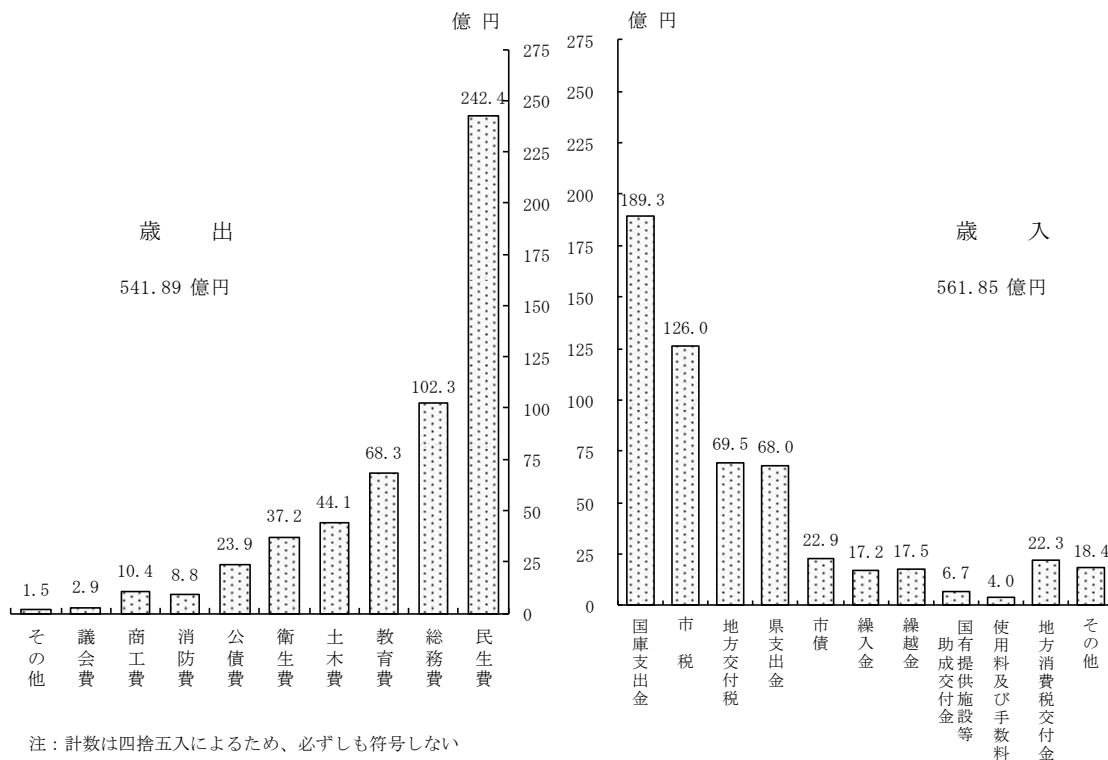
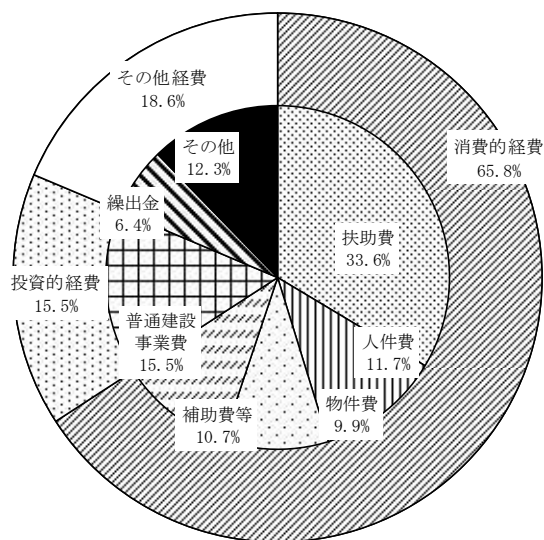


1. 一般会計決算額

(令和4年度)



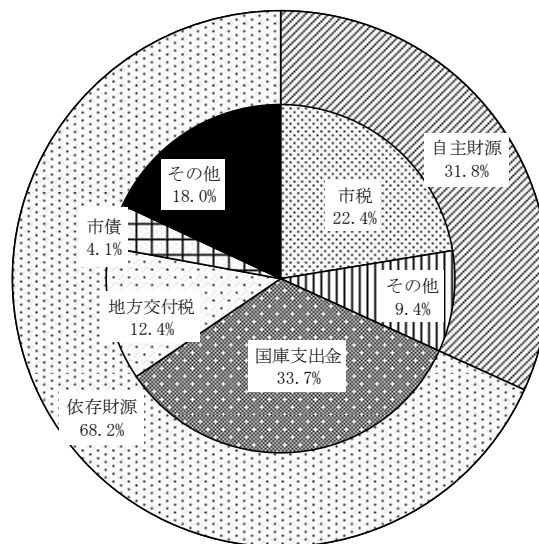
歳出 (性質別)



その他の内訳 (自主財源)

市税、分担金及び負担金、使用料及び手数料
財産収入、寄付金、繰入金、繰越金、諸収入

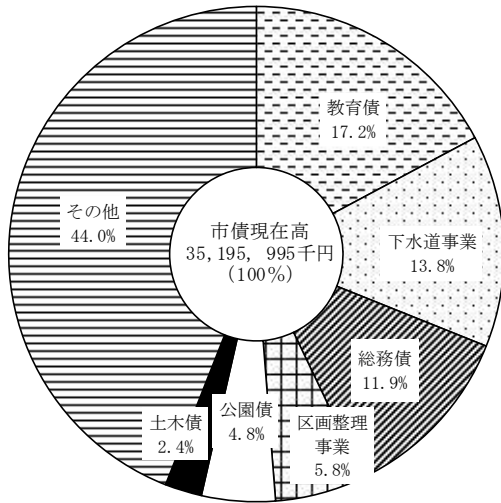
歳入



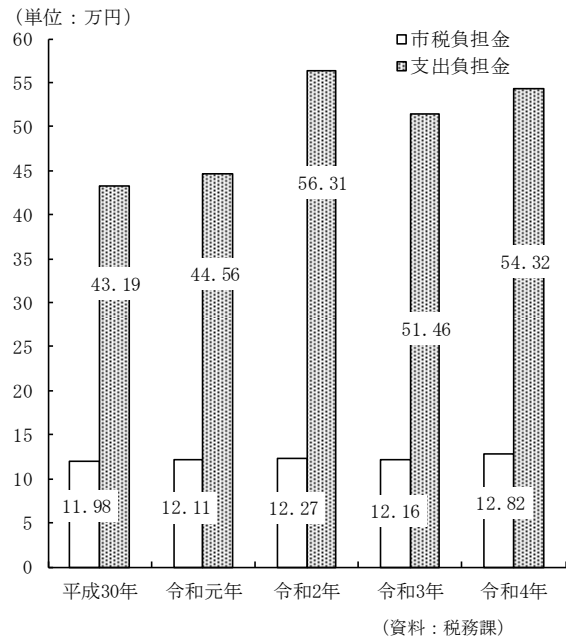
その他の内訳 (依存財源)

地方譲与税、利子割交付金、配当割交付金、県支出金、株式等譲渡所得割交付金、法人事業税交付金、地方消費税交付金、環境性能割交付金、国庫支出金、国有提供施設等助成交付金、地方特例交付金、地方交付税、交通安全対策特別交付金、市債

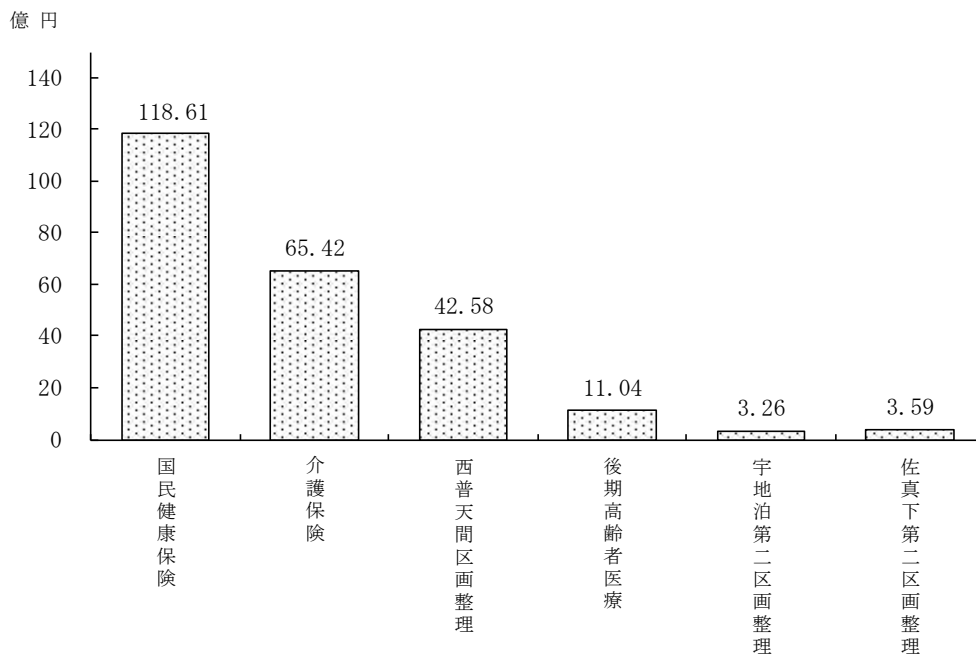
2. 目的別市債現在高の状況
(令和4年度)



3. 市民一人当たりの市税負担額及び支出負担額



4. 特別会計歳出決算額 (令和4年度)



1. 議会開催状況

各年12月末現在(単位：人・回・日)

区分 年次	議員 定数	現議 員数	定例議会		臨時議会		常任委員 会日数	特別委員 会日数	議会運営 日数	協議会 日数
			回数	日数	回数	日数				
令和元年	26	26	4	40	1	1	46	19	22	6
令和2年	26	25	4	39	3	3	44	14	18	6
令和3年	26	25	4	41	6	6	47	35	29	7
令和4年	26	26	4	40	3	3	35	9	20	1
令和5年	26	26	4	40	2	2	41	27	17	3

資料：議会事務局

2. 議案・請願・陳情等の処理状況

各年12月末現在(単位：件)

区分 年次	総 数	議案											請願・陳情						
		計	承 認	可 決	同 意	不 同 意	認 定	適 任	否 決	撤 回	修 正 可 決	継 続 審 議	審 議 未 了	計	採 択	不 採 択	取 下	審 議 未 了	継 続 審 査
令和元年	129	97	5	73	12	—	6	—	1	—	—	—	32	14	1	—	—	17	
令和2年	141	108	10	74	14	—	9	—	1	—	—	—	33	8	2	—	1	22	
令和3年	177	128	6	92	22	—	8	—	—	—	—	—	49	6	1	—	—	42	
令和4年	172	106	3	76	20	—	7	—	—	—	—	—	66	6	—	—	53	7	
令和5年	138	110	3	75	16	—	7	9	—	—	—	—	28	4	—	1	1	22	

※議案の「適任」の項目については令和5年より追加

資料：議会事務局

3. 会派別議員数

各年12月末現在(単位：人)

会派別 年次	総 数	絆 輝 ク ラ ブ	ワ 結 ・ 市 民 ネ ッ ト	政 進 会	共 生 の 会	公 明 党	和 み ク ラ ブ	立 じ 憲 の ー ん 社 の 民 風	マ ブ イ	(無 日 本 共 産 党) 派	(無 社 民 会 党) 派
令和元年	26	9	5	4	3	3	—	—	—	1	1
令和2年	25	9	3	4	2	3	2	—	—	1	1
令和3年	25	9	4	4	2	3	2	—	—	1	—
令和4年	26	9	3	3	2	3	2	2	2	0	—
令和5年	26	9	3	3	2	3	2	2	2	0	—

注：政進会は令和4年度より絆クラブから名称変更

資料：議会事務局

4. 年齢別議員数

各年12月末現在（単位：人）

区分 年次	定員	現議員数			25～ 29歳	30～ 39歳	40～ 49歳	50～ 59歳	60歳 以上
		総数	男	女					
令和元年	26	26	25	1	—	2	10	4	10
令和2年	26	25	24	1	—	1	10	4	10
令和3年	26	25	24	1	—	1	10	3	11
令和4年	26	26	23	3	—	2	8	6	10
令和5年	26	26	23	3	—	1	6	8	11

資料：議会事務局

5. 職業別議員数

各年12月末現在（単位：人）

区分 年次	総数	無職	農業	商業	建設 業	会社 役員	その 他
令和2年	25	20	—	1	0	2	2
令和3年	25	21	—	1	0	1	2
令和4年	26	22	1	0	0	1	2
令和5年	26	22	1	0	0	1	2

資料：議会事務局

6. 一般会計予算及び決算額（その1）

《歳入》

各年度末現在（単位：千円・%）

区分		予算現額	決算額	対前年比	構成比
平成30年度		46,718,999	43,957,062	110.5	
令和元年度		47,768,810	45,719,109	104.0	
令和2年度		59,242,827	58,015,048	126.9	
令和3年度		56,058,586	53,160,897	91.6	
令和4年度		58,441,506	56,185,375	0.0	
1市	税	12,164,819	12,599,329		22.5
2地方	譲与税	155,173	162,176		0.3
3利子	割交付金	2,683	2,419		0.0
4配当	割交付金	26,814	21,311		0.0
5株式等	譲渡所得割交付金	28,772	20,509		0.0
6法人	事業税交付金	140,593	133,785		0.2
7地方	消費税交付金	2,295,294	2,232,731		4.0
8環境	性能割交付金	14,390	14,860		0.0
9国有	提供施設等助成交付金	674,032	674,032		1.2
10地方	特例交付金	67,866	67,867		0.1
11地方	交付税	6,776,121	6,953,867		12.4
12交通	安全対策特別交付金	11,468	9,302		0.0
13分担	金及び負担金	218,367	206,142		0.4
14使用	料及び手数料	392,306	396,383		0.7
15国庫	支出金	21,016,424	18,934,868		33.7
16県支	出金	6,946,502	6,797,282		12.1
17財産	収入	459,566	521,927		0.9
18寄附	金	69,764	89,073		0.2
19繰入	金	1,915,165	1,717,943		3.1
20繰越	金	1,751,797	1,751,797		3.1
21諸収	入	530,505	589,387		1.0
22市債		2,783,085	2,288,385		4.1

資料：財政課

6. 一般会計予算及び決算額（その2）

《歳出》

各年度末現在(単位：千円・%)

区 分				予 算 現 額	決 算 額	対前年比	構 成 比			
年度・科目(款別)										
平	成	30	年 度	46,718,999	42,545,121	101.5				
令	和	元	年 度	47,768,810	44,362,806	104.3				
令	和	2	年 度	59,242,827	56,332,002	127.0				
令	和	3	年 度	56,058,585	51,409,100	91.3				
令	和	4	年 度	58,441,506	54,189,475	105.4		100.0		
1	議	会	費	291,615	286,464		0.6			
2	総	務	費	11,437,215	10,233,555		18.9			
3	民	生	費	24,689,644	24,244,496		44.7			
4	衛	生	費	3,903,804	3,720,069		6.9			
5	労	働	費	82,567	81,910		0.2			
6	農	林	水	産	業		費	69,836	65,876	0.1
7	商	工	費	1,107,878	1,043,167		1.9			
8	土	木	費	6,505,042	4,406,902		8.1			
9	消	防	費	899,498	879,979		1.6			
10	教	育	費	7,037,218	6,834,367		12.6			
11	災	害	復	旧	費		18	0	0.0	
12	公	債	費	2,394,140	2,392,690		4.4			
13	諸	支	出	費	1		0	0.0		
14	予	備	費	23,030	0		0.0			

資料：財政課

7. 一般会計予算（歳出）性質別決算額

各年度末現在(単位：千円・%)

区 分	年 度	令 和 2 年 度		令 和 3 年 度		令 和 4 年 度				
		決 算 額	構 成 比	決 算 額	構 成 比	決 算 額	構 成 比			
総	額	56,332,002	100.0	51,409,100	100.0	54,189,475	100.0			
人	件	費	5,710,412	10.1	5,992,679	11.7	6,315,497	11.6		
扶	助	費	17,251,499	30.6	19,188,115	37.3	18,198,402	33.6		
公	債	費	2,407,877	4.3	2,405,170	4.7	2,392,690	4.4		
物	件	費	5,312,946	9.4	5,908,974	11.5	5,375,904	9.9		
維	持	補	修	費	180,681	0.3	258,170	0.5	303,629	0.6
補	助	費	等	14,062,973	25.0	5,594,554	10.9	5,786,991	10.7	
繰	出	金	3,124,888	5.5	3,588,656	7.0	3,447,661	6.4		
投	資、出	資、貸	付	金	0	0.0	0	0.0		
積	立	金	1,605,578	2.9	1,881,380	3.7	3,961,523	7.3		
投	資	的	経	費	6,675,148	11.8	6,591,402	12.8	8,407,178	15.5

資料：財政課

8. 国民健康保険特別

《歳入》

科目(款別)	年 度	令 和 2 年 度			令 和 決 算 額
		決 算 額	構 成 比	対前年度比	
歳 入 合 計		10,328,520,174	100.0	101.3	11,336,558,363
1 国民健康保険税		1,926,823,744	18.7	106.0	1,912,695,096
2 使用料及び手数料		2,554,000	0.0	96.7	2,400,300
3 国庫支出金		36,564,000	0.4	0.0	10,232,000
4 県 支 出 金		7,231,881,707	70.0	97.7	7,604,558,526
5 財 産 収 入		179	0.0	55.2	168
6 繰 入 金		1,099,508,930	10.6	117.3	1,762,417,020
7 繰 越 金		0	0.0	0.0	0
8 諸 収 入		31,187,614	0.3	103.1	44,255,253
9 市 町 村 債		0	0.0	0.0	0

《歳出》

科目(款別)	年 度	令 和 2 年 度			令 和 決 算 額
		決 算 額	構 成 比	対前年度比	
歳 出 合 計		11,467,594,420	100.0	103.4	11,972,609,541
1 総 務 費		204,071,757	1.8	100.1	243,960,467
2 保 険 給 付 費		6,797,544,430	59.3	97.2	7,214,281,525
3 国民健康保険事業費納付金		3,445,389,021	30.0	103.9	3,236,586,081
4 共 同 事 業 抛 出 金		0	0.0	0.0	0
5 財 政 安 定 化 基 金 抛 出 金		0	0.0	0.0	0
6 保 健 事 業 費		95,988,876	0.8	95.9	99,186,665
7 基 金 積 立 金		19	0.0	10.8	20
8 公 債 費		0	0.0	0.0	0
9 諸 支 出 金		28,363,973	0.2	32.1	39,520,537
10 予 備 費		0	0.0	0.0	0
11 前 年 度 繰 上 充 用 金		896,236,344	7.8	227.7	1,139,074,246

9. 後期高齢者医療

《歳入》

各年度末現在(単位:円・%)

科目(款別)	年 度	令 和 2 年 度		令 和 3 年 度		令 和 4 年 度	
		決 算 額	対前 年比	決 算 額	対前 年比	決 算 額	対前 年比
歳 入 合 計		1,085,847,130	104.0	1,082,582,694	99.7	1,140,558,183	105.4
1 後 期 高 齢 者 医 療 保 険 料		859,240,194	104.9	853,798,740	99.4	906,222,179	106.1
2 使用料及び手数料		276,120	96.7	262,100	94.9	277,900	106.0
3 繰 入 金		190,287,539	102.0	191,779,102	100.8	197,152,479	102.8
4 繰 越 金		34,091,679	94.7	35,311,499	103.6	32,878,192	93.1
5 諸 収 入		1,499,598	94.7	1,431,253	95.4	4,027,433	281.4
9 国 庫 支 出 金		452,000	—	0	—	0	0.0

会計歳入歳出決算の状況

各年度末現在(単位:円・%)

3 年 度		令 和 4 年 度		
構成比	対前年度比	決 算 額	構成比	対前年度比
100.0	109.8	11,517,695,118	100.0	101.6
16.9	99.3	2,215,248,949	19.2	115.8
0.0	94.0	2,350,900	0.0	97.9
0.1	28.0	0	0.0	0.0
67.1	105.2	7,780,142,203	67.5	102.3
0.0	93.9	137	0.0	81.5
15.5	160.3	1,470,104,059	12.8	83.4
0.0	0.0	0	0.0	0.0
0.4	141.9	49,848,870	0.4	112.6
0.0	0.0	0	0.0	0.0

各年度末現在(単位:円・%)

3 年 度		令 和 4 年 度		
構成比	対前年度比	決 算 額	構成比	対前年度比
100.0	104.4	11,860,932,579	100.0	99.1
2.0	119.5	245,062,764	2.1	100.5
60.3	106.1	7,394,027,747	62.3	102.5
27.0	93.9	3,410,712,607	28.8	105.4
0.0	0.0	0	0.0	0.0
0.0	0.0	0	0.0	0.0
0.8	103.3	132,104,331	1.1	133.2
0.0	105.3	2	0.0	10.0
0.0	0.0	0	0.0	0.0
0.3	139.3	42,973,950	0.4	108.7
0.0	0.0	0	0.0	0.0
9.5	127.1	636,051,178	5.4	55.8

資料:国民健康保険課

特別会計歳入歳出決算の状況

《歳 出》

各年度末現在(単位:円・%)

科目(款別)	令 和 2 年 度		令 和 3 年 度		令 和 4 年 度	
	決 算 額	対前 年比	決 算 額	対前 年比	決 算 額	対前 年比
歳 出 合 計	1,050,535,631	104.1	1,049,704,502	99.9	1,104,022,764	105.2
1 総 務 費	35,811,501	104.0	37,546,316	104.8	41,319,898	110.1
2 後 期 高 齢 者 医 療 広 域 連 合 納 付 金	1,011,292,765	104.1	1,007,536,714	99.6	1,059,475,581	105.2
3 諸 支 出 金	3,431,365	102.6	4,621,472	134.7	3,227,285	69.8
4 予 備 費	—	—	—	—	—	—
歳 入 歳 出 差 引 額	35,311,499	103.6	32,878,192	93.1	36,535,419	111.1

資料:国民健康保険課

10. 介護保険特別会計歳入歳出決算の状況

《歳入》

各年度末現在(単位：円・%)

年度・区分 科目(款別)	令和2年度		令和3年度		令和4年度	
	決算額	対前年比	決算額	対前年比	決算額	対前年比
歳入合計	6,441,372,674	100.7	6,663,787,703	103.5	6,877,556,709	103.2
1 保険料	1,437,469,740	101.0	1,464,356,555	101.9	1,502,710,185	102.6
2 分担金及び負担金	6,145,040	112.4	6,652,800	108.3	315,970	4.7
3 使用料及び手数料	588,700	90.2	551,700	93.7	569,800	103.3
4 国庫支出金	1,414,689,428	101.8	1,506,005,529	106.5	1,528,695,567	101.5
5 支払基金交付金	1,581,094,000	101.3	1,641,820,382	103.8	1,614,245,000	98.3
6 県支出金	858,355,573	101.7	889,341,997	103.6	891,311,382	100.2
7 財産収入	121,250	54.2	77,681	64.1	18,661	24.0
8 寄付金	—	—	—	—	—	—
9 繰入金	1,012,870,250	105.5	1,089,171,500	107.5	1,119,300,800	102.8
10 繰越金	129,485,133	61.5	63,436,569	49.0	219,921,936	346.7
11 諸収入	553,560	83.8	2,372,990	428.7	467,408	19.7
12 市債	—	—	—	—	—	—

《歳出》

各年度末現在(単位：円・%)

年度・区分 科目(款別)	令和2年度		令和3年度		令和4年度	
	決算額	対前年比	決算額	対前年比	決算額	対前年比
歳出合計	6,377,936,105	101.8	6,443,865,767	101.0	6,541,609,506	101.5
1 総務費	189,164,625	102.5	180,584,368	95.5	186,202,852	103.1
2 保険給付費	5,675,012,525	102.6	5,825,906,840	102.7	5,777,783,162	99.2
3 地域支援事業費	299,351,394	92.9	299,691,509	100.1	303,647,530	101.3
4 保健福祉事業費	6,564,000	—	7,142,000	108.8	7,577,230	106.1
5 財政安定化基金拠出金	—	—	—	—	—	—
6 基金積立金	126,189,000	113.7	53,073,000	42.1	107,456,000	202.5
7 公債費	—	—	—	—	—	—
8 諸支出金	81,654,561	69.9	77,468,050	94.9	158,942,732	205.2
9 予備費	—	—	—	—	—	—

資料：介護長寿課

1 1. 宇地泊第二地区土地区画整理事業特別会計予算額及び決算額

《歳入》

各年度末現在(単位:円)

科目(款別)	令和2年度		令和3年度		令和4年度	
	予算現額	決算額	予算現額	決算額	予算現額	決算額
総額	789,273,000	787,784,211	403,826,300	403,861,501	432,212,000	432,243,052
1 分担金及び負担金	—	—	—	—	—	—
2 国庫支出金	—	—	—	—	—	—
3 県支出金	—	—	—	—	—	—
4 財産収入	55,000	54,792	1,000	179	1,000	980
5 繰入金	516,824,000	516,824,000	388,297,000	388,289,000	424,096,000	424,106,528
6 繰越金	122,394,000	122,392,016	15,526,300	15,525,944	8,113,000	8,112,044
7 諸収入	150,000,000	148,513,403	2,000	46,378	2,000	23,500
8 市債	—	—	—	—	—	—

《歳出》

各年度末現在(単位:円)

科目(款別)	令和2年度		令和3年度		令和4年度	
	予算現額	決算額	予算現額	決算額	予算現額	決算額
総額	789,273,000	772,258,267	403,826,300	395,749,457	432,212,000	326,027,330
1 土地区画整理費	481,868,000	464,854,756	104,457,300	96,381,247	136,269,000	30,085,133
2 公債費	307,405,000	307,403,511	299,369,000	299,368,210	295,943,000	295,942,197

資料:市街地整備課

1 2. 佐真下第二地区土地区画整理事業特別会計予算額及び決算額

《歳入》

各年度末現在(単位:円)

科目(款別)	令和2年度		令和3年度		令和4年度	
	予算現額	決算額	予算現額	決算額	予算現額	決算額
総額	398,927,624	398,923,111	334,244,000	411,713,428	406,157,000	406,153,329
1 分担金及び負担金	—	—	—	—	—	—
2 国庫支出金	—	—	—	—	—	—
3 県支出金	54,202,000	54,202,000	14,400,000	14,400,000	13,500,000	13,500,000
4 繰入金	237,052,000	237,051,000	211,806,000	211,805,000	272,939,000	272,939,000
5 繰越金	57,664,624	57,664,117	63,357,000	63,356,970	78,561,000	78,560,336
6 諸収入	43,608,000	43,605,984	38,980,000	116,451,434	39,856,000	39,853,992
7 市債	6,400,000	6,400,000	5,700,000	5,700,000	1,300,000	1,300,000
8 財産収入	1,000	10	1,000	24	1,000	1

《歳出》

各年度末現在(単位:円)

科目(款別)	令和2年度		令和3年度		令和4年度	
	予算現額	決算額	予算現額	決算額	予算現額	決算額
総額	398,927,624	335,566,141	334,244,000	333,153,092	406,157,000	358,882,253
1 土地区画整理費	285,312,624	222,096,083	218,270,000	217,194,039	289,600,000	242,336,945
2 公債費	113,615,000	113,470,058	115,974,000	115,959,053	116,557,000	116,545,308
3 前年度繰上充用金	—	—	—	—	—	—

資料:市街地整備課

1 3. 西普天間住宅地区土地区画整理事業特別会計予算額及び決算額

《歳入》

各年度末現在(単位:円)

年度 科目(款別)	令和 2 年度		令和 3 年度		令和 4 年度	
	予算現額	決算額	予算現額	決算額	予算現額	決算額
総 額	6,816,858,000	5,781,633,892	3,233,940,374	1,961,255,962	4,258,503,427	3,602,946,266
1 国庫支出金	—	—	1,252,800,000	89,329,000	2,085,071,000	1,498,413,000
2 県支出金	1,332,000,000	390,879,000	941,121,000	941,121,000	—	—
3 財産収入	—	—	1,000	0	102,000	101,542
4 繰入金	69,065,000	69,064,000	626,608,000	626,398,272	1,807,309,000	1,797,013,045
5 繰越金	150,000	149,812	204,508,374	204,507,690	163,987,427	163,986,704
6 諸収入	5,292,243,000	5,292,241,080	2,000	0	2,000	0
7 市債	123,400,000	29,300,000	208,900,000	99,900,000	201,100,000	142,500,000
8 分担金及び負担金	—	—	—	—	932,000	931,975

《歳出》

各年度末現在(単位:円)

年度 科目(款別)	令和 2 年度		令和 3 年度		令和 4 年度	
	予算現額	決算額	予算現額	決算額	予算現額	決算額
総 額	6,816,858,000	5,577,126,202	3,233,940,374	1,797,269,258	4,258,503,427	2,935,883,131
1 土地区画整理費	6,816,773,000	5,577,092,348	3,233,740,374	1,797,138,783	4,257,841,427	2,935,221,131
2 公債費	85,000	33,854	200,000	130,475	662,000	662,000
3 前年度繰上充用金	—	—	—	—	—	—

資料:市街地整備課

14. 水道事業会計予算及び決算額

《収益の収入》

各年度末現在(単位:円)

科目	令和2年度		令和3年度		令和4年度	
	予算現額	決算額	予算現額	決算額	予算現額	決算額
水道事業収益	2,321,220,000	2,309,240,442	2,234,908,000	2,275,580,293	2,257,465,000	2,270,100,908
営業収益	1,986,794,000	1,966,454,353	2,077,721,000	2,114,304,345	2,109,917,000	2,137,406,877
営業外収益	178,475,000	192,237,496	151,485,000	155,716,323	142,174,000	118,145,070
特別利益	155,951,000	150,548,593	5,702,000	5,559,625	5,374,000	14,548,961

注:税込額

資料:上下水道局

《収益の支出》

各年度末現在(単位:円)

科目	令和2年度		令和3年度		令和4年度	
	予算現額	決算額	予算現額	決算額	予算現額	決算額
水道事業費用	2,227,193,000	2,006,167,858	2,194,704,000	2,060,274,361	2,194,925,600	2,093,293,467
営業費用	2,172,018,000	1,996,444,483	2,155,121,000	2,050,525,723	2,132,418,600	2,060,582,990
営業外費用	16,644,000	5,114,516	4,440,000	4,481,296	7,681,000	7,679,190
特別損失	8,531,000	4,608,859	5,143,000	5,267,342	28,766,000	25,031,287
予備費	30,000,000	0	30,000,000	0	26,060,000	0

注:税込額

資料:上下水道局

《資本の収入》

各年度末現在(単位:円)

科目	令和2年度		令和3年度		令和4年度	
	予算現額	決算額	予算現額	決算額	予算現額	決算額
資本的収入	900,608,000	899,862,198	339,172,000	309,270,312	229,349,000	191,933,453
企業債	—	—	—	—	—	—
補助金	99,000,000	99,000,000	145,000,000	128,112,000	102,488,000	79,015,000
その他資本的収入	790,299,000	789,554,198	181,301,000	181,158,312	100,108,000	100,048,453
他会計出資	11,308,000	11,308,000	12,870,000	0	26,752,000	12,870,000
負担金	1,000	0	1,000	0	1,000	0

注:税込額

資料:上下水道局

《資本の支出》

各年度末現在(単位:円)

科目	令和2年度		令和3年度		令和4年度	
	予算現額	決算額	予算現額	決算額	予算現額	決算額
資本的支出	1,274,294,000	818,759,926	898,212,940	719,935,037	561,393,900	348,195,778
建設改良費	1,232,350,000	793,161,096	861,934,940	693,658,987	524,416,900	321,220,722
企業債償還金	25,600,000	25,598,830	26,277,000	26,276,050	26,976,000	26,975,056
投資	—	—	—	—	—	—
国庫補助金返還	6,344,000	0	1,000	0	1,000	0
予備費	10,000,000	0	10,000,000	0	10,000,000	0

注:税込額

資料:上下水道局

15. 下水道事業会計予算及び決算額

《収益の収入》

各年度末現在(単位：円)

科 目	令 和 2 年 度		令 和 3 年 度		令 和 4 年 度	
	予 算 現 額	決 算 額	予 算 現 額	決 算 額	予 算 現 額	決 算 額
下水道事業収益	1,901,862,000	1,857,132,559	1,936,526,000	1,869,686,279	1,849,597,000	1,818,658,314
営業収益	1,139,487,000	1,073,739,181	1,111,449,000	1,040,893,975	1,093,542,000	1,087,245,844
営業外収益	762,374,000	783,393,378	824,938,000	827,132,216	756,054,000	731,410,760
特別利益	1,000	0	139,000	1,660,088	1,000	1,710

注：税込額

資料：上下水道局

《収益の支出》

各年度末現在(単位：円)

科 目	令 和 2 年 度		令 和 3 年 度		令 和 4 年 度	
	予 算 現 額	決 算 額	予 算 現 額	決 算 額	予 算 現 額	決 算 額
下水道事業費用	1,653,228,000	1,588,281,803	1,718,486,000	1,645,254,547	1,797,641,000	1,739,896,112
営業費用	1,552,736,000	1,498,257,567	1,626,249,000	1,562,686,390	1,710,451,000	1,619,878,895
営業外費用	92,092,000	89,914,266	83,837,000	80,708,635	78,690,000	74,493,023
特別損失	400,000	109,970	400,000	1,859,522	500,000	45,524,194
予備費	8,000,000	0	8,000,000	0	8,000,000	0

注：税込額

資料：上下水道局

《資本の収入》

各年度末現在(単位：円)

科 目	令 和 2 年 度		令 和 3 年 度		令 和 4 年 度	
	予 算 現 額	決 算 額	予 算 現 額	決 算 額	予 算 現 額	決 算 額
資本的収入	789,120,095	507,613,281	1,684,272,814	849,175,466	1,377,198,648	862,427,727
企業債	343,100,000	229,600,000	701,700,000	389,500,000	552,900,000	338,700,000
補助金	369,326,095	201,392,281	824,617,814	414,466,193	657,047,921	365,785,500
負担金及び分担金	76,694,000	76,621,000	157,955,000	45,209,273	167,250,727	157,942,227

注：税込額

資料：上下水道局

《資本の支出》

各年度末現在(単位：円)

科 目	令 和 2 年 度		令 和 3 年 度		令 和 4 年 度	
	予 算 現 額	決 算 額	予 算 現 額	決 算 額	予 算 現 額	決 算 額
資本的支出	1,185,734,100	897,940,864	2,113,567,024	1,257,977,997	1,806,673,119	1,266,554,984
建設改良費	807,619,100	519,827,675	1,741,075,024	885,487,284	1,444,954,119	904,837,222
固定資産購入費	—	—	—	—	—	—
企業債償還金	378,115,000	378,113,189	372,492,000	372,490,713	361,719,000	361,717,762
投資その他の資産	—	—	—	—	—	—

注：税込額

資料：上下水道局

16. 目的別市債現在高の状況

各年度末現在(単位:千円)

目的別	平成30年度	令和元年度	令和2年度	令和3年度	令和4年度
総額	35,344,324	35,113,728	35,216,100	35,458,812	35,195,995
一般会計	26,545,914	26,940,907	27,561,112	28,087,126	28,113,048
総務	2,436,620	2,914,640	3,222,199	3,542,491	4,176,149
民生	532,275	557,022	515,137	470,546	427,599
衛生	—	—	—	—	—
商工	0	0	0	0	0
労働	—	—	—	—	—
農林	1,863	679	0	0	0
土木	804,970	751,995	684,967	694,275	847,882
公園	2,035,799	1,837,054	1,752,099	1,737,739	1,693,291
営住宅	640,943	588,870	536,168	489,244	442,811
消防	219,030	175,363	331,998	424,267	420,379
教育	5,384,441	5,848,327	5,970,647	5,843,148	6,060,441
土木債(災害)	—	—	—	—	—
その他	14,489,973	14,266,957	14,547,897	14,885,416	14,044,496
一般会計以外	8,798,410	8,172,821	7,654,988	7,371,686	7,082,947
下水道事業	5,299,780	5,024,911	4,876,398	4,893,408	4,870,390
水道事業	263,407	238,464	212,865	186,590	159,615
介護老人福祉施設事業	0	0	0	0	0
区画整理事業	3,235,223	2,909,446	2,565,724	2,291,688	2,052,942

資料：財政課・上下水道局・市街地整備課

17. 借入先別市債未償還額

令和4年度末現在(単位:千円)

借入先別 会計別	総額	財務省 財政融資資金	日本郵政公社 簡易保険資金等	市中銀行	地方公共団体 金融機構	その他
総額	35,195,995	24,226,897	892,161	867,695	5,689,954	3,519,288
一般会計	28,113,048	20,649,490	219,706	803,090	3,032,407	3,408,355
下水道事業	4,870,390	2,893,276	663,247	33,280	1,280,587	0
水道事業	159,615	101,414	0	0	58,201	0
介護老人福祉施設事業	0	0	0	0	0	0
区画整理事業	2,052,942	582,717	9,208	31,325	1,318,759	110,933

資料：財政課・上下水道局・市街地整備課

18. 市有財産

各年度末現在(単位:㎡・千円・台数)

区 分	年 度	平成30年度	令和元年度	令和2年度	令和3年度	令和4年度
土地		1,154,428	1,161,300	1,175,758	1,194,597	1,213,330
建物		224,676	237,234	235,034	230,377	238,800
有価証券		12,356	12,356	12,356	12,356	12,356
出資(捐)金・寄託金		387,192	387,192	387,192	387,192	387,192
物品		502	502	499	507	517
債権		577,374	580,722	572,835	547,070	546,365
資金積立基金		8,796,786	8,694,867	8,676,319	12,335,236	13,761,469
資金運用基金		15,000	15,000	15,000	15,000	15,000

注：物品は、1品100万以上のものとする

資料：歳入歳出決算書

19. 市税の決算額

各年度末現在(単位：千円・%)

区 分	年度・科目(款別)	予 算 現 額	決 算 額	対 前 年 度 比	構 成 比
	平成30年度	10,986,863	11,503,247	104.5	
	令和元年度	11,395,765	11,777,955	102.4	
	令和2年度	11,558,720	11,965,570	101.6	
	令和3年度	11,394,348	11,935,743	99.8	
	令和4年度	12,164,819	12,599,329	99.8	
1	市民税	5,323,056	5,499,683		43.7
2	固定資産税	5,716,700	5,982,304		47.4
3	軽自動車税	354,774	373,255		3.0
4	たばこ税	767,028	740,340		5.9
5	特別土地保有税	0	0		0.0
6	入湯税	3,261	3,747		0.0

資料：財政課

20. 無料法律相談受付件数

各年度末現在(単位:件)

年度	種別	総 数	不 動 産 売 買	借 地 借 家	相 続	離 婚	身 上	損 害 賠 償	金 銭	サ ラ 金	契 約	相 隣	登 記	戸 籍	そ の 他
平成30年度		442	22	51	107	70	30	32	53	19	11	25	0	0	22
令和元年度		412	15	37	99	72	18	39	56	0	9	11	1	0	55
令和2年度		414	21	29	93	62	21	31	65	4	12	22	2	1	51
令和3年度		405	19	37	110	66	16	29	45	1	35	19	4	1	23
令和4年度		426	19	44	134	50	13	33	63	0	19	24	3	0	24

資料:生活安全課

21. 消費相談受付件数

各年度末現在(単位:件)

商品大分類	年度	令和2年度		令和3年度		令和4年度	
		件数	対前年度増減	件数	対前年度増減	件数	対前年度増減
総件数		260	25	147	△113	171	24
商品計		136	14	86	△50	113	27
	商品一般	13	4	12	△1	12	0
	食料品	39	7	14	△25	18	4
	住居品	7	△2	6	△1	5	△1
	光熱水品	5	5	2	△3	0	△2
	被服品	8	1	8	0	6	△2
	保健衛生品	26	5	20	△6	54	34
	教養娯楽品	17	△1	9	△8	7	△2
	車両・乗り物	12	0	7	△5	4	△3
	土地・建物・設備	9	△5	8	△1	7	△1
	他の商品	0	0	0	0	0	0
役務計		124	15	61	△63	58	△3
	クリーニング	0	0	1	1	0	△1
	レンタル・リース・貸借	2	△8	0	△2	1	1
	工事・建築・加工	7	6	0	△7	2	2
	修理・補修	0	△2	2	2	0	△2
	管理・保管	0	0	0	0	0	0
	役務一般	1	1	3	2	1	△2
	金融・保険サービス	24	△12	15	△9	12	△3
	運輸・通信サービス	62	33	6	△56	8	2
	教育サービス	1	△4	0	△1	0	0
	教養・娯楽サービス	7	△4	22	15	14	△8
	保健・福祉サービス	6	△2	4	△2	13	9
	他の役務	8	3	2	△6	3	1
	内職・副業・ねずみ講	6	4	5	△1	4	△1
	他の行政サービス	0	0	1	1	0	△1
他の相談		0	△4	0	0	0	0

資料:生活安全課

22. 歴代三役名

令和5年12月末現在

代	職名	氏名	就退年月日
公選初代	村長	桃原亀郎	昭和22. 3. 1～昭和25. 9. 17
	助役	伊佐真栄	昭和23. 3. 21～昭和25. 10. 31
	収入役	国吉真光	昭和22. 3. 22～昭和26. 11. 29
二代	村長	知念清一	昭和25. 9. 18～昭和28. 9. 17
	助役	呉屋真徳	昭和25. 11. 1～昭和29. 10. 30
	収入役	仲村春松	昭和26. 11. 30～昭和30. 11. 29
三代	村長	知念清一	昭和28. 9. 18～昭和33. 9. 17
	助役	呉屋真徳	昭和29. 11. 1～昭和33. 10. 30
	収入役	仲村春松	昭和30. 11. 30～昭和34. 11. 29
四代 (市長1代)	村長	仲村春勝	昭和33. 9. 18～昭和37. 6. 30
	市助	仲村春勝	昭和37. 7. 1～昭和37. 9. 17
	助役	呉屋真徳	昭和33. 10. 31～昭和37. 10. 30
	収入役	仲村春松	昭和34. 11. 30～昭和38. 11. 30
五代 (市長2代)	市職務代行	仲村春勝	昭和37. 9. 18～昭和40. 6. 26
	助役	松川正義	昭和40. 6. 27～昭和40. 8. 15
	収入役	呉屋真徳	昭和37. 12. 12～昭和40. 6. 20
		沢岷安一	昭和39. 1. 1～昭和41. 10. 30
六代 (市長3代)	市助	島袋全一	昭和40. 8. 16～昭和44. 8. 12
	助役	松川正義	昭和40. 9. 19～昭和41. 9. 30
	収入役	沢岷安一	昭和41. 11. 1～昭和45. 10. 31
		奥里将俊	昭和41. 11. 1～昭和44. 12. 13
七代 (市長4代)	市助	崎間健一郎	昭和44. 8. 13～昭和48. 8. 12
	収入役	沢岷安一	昭和45. 11. 1～昭和48. 6. 11
		呉屋好永	昭和44. 12. 15～昭和48. 12. 14
八代 (市長5代)	市助	米須清興	昭和48. 8. 13～昭和52. 8. 12
	収入役	宮城光雄	昭和48. 10. 1～昭和52. 9. 30
		宮城信正	昭和49. 3. 1～昭和53. 2. 28
九代 (市長6代)	市助	安次富盛信	昭和52. 8. 13～昭和56. 8. 12
	収入役	沢岷安一	昭和52. 10. 1～昭和56. 9. 30
		仲村春盛	昭和53. 4. 1～昭和57. 3. 31
十代 (市長7代)	市助	安次富盛信	昭和56. 8. 13～昭和60. 8. 12
	収入役	沢岷安一	昭和56. 10. 1～昭和60. 9. 10
		仲村春盛	昭和57. 4. 1～昭和61. 3. 31
十一代 (市長8代)	市助	桃原正賢	昭和60. 8. 13～平成元. 8. 12
	収入役	大城仁幸	昭和61. 4. 1～平成2. 3. 31
		大城英行	昭和61. 7. 1～平成2. 6. 30
十二代 (市長9代)	市助	桃原正賢	平成元. 8. 13～平成5. 8. 12
	収入役	大城仁幸	平成2. 4. 1～平成6. 3. 31
		多和田真一	平成2. 11. 1～平成6. 10. 31
十三代 (市長10代)	市助	桃原正賢	平成5. 8. 13～平成9. 8. 12
	収入役	花城清英	平成6. 7. 1～平成10. 6. 30
		多和田真一	平成6. 11. 1～平成10. 10. 31
十四代 (市長11代)	市助	比嘉盛光	平成9. 8. 13～平成13. 8. 12
	収入役	宮城盛章	平成10. 7. 1～平成13. 8. 31
		當山盛保	平成10. 11. 1～平成14. 10. 31
十五代 (市長12代)	市職務代理	比嘉盛光	平成13. 8. 13～平成15. 3. 6
	助役	又吉辰雄	平成15. 3. 5～平成15. 4. 26
	収入役	又吉辰雄	平成13. 9. 1～平成15. 5. 7
		當山盛保	平成14. 11. 1～平成18. 10. 31
十六代 (市長13代)	市助	伊波洋一	平成15. 4. 27～平成19. 4. 26
	収入役	伊安里猛	平成16. 10. 5～平成19. 3. 31
		當山盛保	平成14. 11. 1～平成18. 10. 31

22. 歴代三役名

(つづき)

令和5年12月末現在

代	職名	氏名	就退年月日
十七代 (市長14代)	市長	伊波洋一	平成19. 4. 27～平成22. 10. 18
	職務代理	仲村隆	平成22. 10. 19～平成22. 11. 27
	副市長	安里猛	平成19. 4. 1～平成20. 10. 4
		〃	平成20. 10. 5～平成22. 9. 15
十八代 (市長15代)	市長	安里猛	平成22. 11. 28～平成23. 12. 28
	職務代理	米須清栄	平成23. 7. 29～平成24. 2. 11
	副市長	米須清栄	平成23. 7. 1～平成24. 2. 17
十九代 (市長16代)	市長	佐喜眞淳	平成24. 2. 12～平成28. 2. 11
	副市長	松川正則	平成24. 3. 1～平成28. 2. 29
二十代 (市長17代)	市長	佐喜眞淳	平成28. 2. 12～平成30. 8. 17
	職務代理	松川正則	平成30. 8. 18～平成30. 9. 12
	職務代理	伊波保勝	平成30. 9. 13～平成30. 9. 29
	副市長	松川正則	平成28. 3. 1～平成30. 9. 12
二十一代 (市長18代)	市長	松川正則	平成30. 9. 30～令和 4. 9. 29
	副市長	和田敬悟	平成30. 11. 1～令和 4. 10. 31
二十二代 (市長19代)	市長	松川正則	令和 4. 9. 30～現在
	副市長	和田敬悟	令和 4. 11. 1～現在

資料：人事課

23. 歴代正副議長名簿

令和5年12月末現在

代	職名	氏名	就退年月日
公選初代	議長	伊佐真人	昭和23. 9. 24～昭和25. 9. 24
	副議長	儀間仁栄	昭和23. 9. 24～昭和25. 9. 25
二代	議長	仲村春勝	昭和25. 10. 11～昭和28. 4. 24
	副議長	又吉亀助	昭和25. 10. 11～昭和28. 4. 24
三代	議長	知念俊吉	昭和28. 4. 25～昭和29. 9. 27
	副議長	又吉亀助	昭和28. 4. 25～昭和29. 9. 27
四代	議長	桃原正賢	昭和29. 10. 5～昭和33. 9. 27
	副議長	泉水朝正	昭和29. 10. 5～昭和33. 9. 27
五代	議長	桃原正賢	昭和33. 10. 6～昭和35. 10. 24
	副議長	崎間健一郎	昭和33. 10. 6～昭和35. 10. 24
六代	議長	崎間健一郎	昭和35. 12. 28～昭和37. 9. 27
	副議長	仲本正重	昭和35. 12. 28～昭和37. 9. 27
七代	議長	古波藏清次郎	昭和37. 9. 28～昭和41. 9. 27
	副議長	宮里敏行	昭和37. 9. 28～昭和41. 9. 27
八代	議長	古波藏清次郎	昭和41. 9. 28～昭和45. 9. 27
	副議長	宮里敏行	昭和41. 9. 28～昭和45. 9. 27
九代	議長	古波藏清次郎	昭和45. 9. 28～昭和49. 9. 27
	副議長	宮里敏行	昭和45. 9. 28～昭和49. 9. 27
十代	議長	武島行男	昭和49. 9. 30～昭和53. 9. 27
	副議長	石川真六	昭和49. 9. 30～昭和53. 9. 27
十一代	議長	又吉正弘	昭和53. 9. 28～昭和57. 9. 27
	副議長	島徳吉	昭和53. 9. 28～昭和57. 9. 27
十二代	議長	石川仁一	昭和57. 9. 30～昭和61. 9. 27
	副議長	伊佐吉秀	昭和57. 9. 30～昭和61. 9. 27
十三代	議長	石川仁一	昭和61. 9. 30～昭和63. 12. 26
	副議長	仲村春信	昭和61. 9. 30～
十四代	議長	伊佐吉秀	昭和63. 12. 26～平成2. 9. 27
	副議長	仲村春信	～平成2. 9. 27
十五代	議長	仲村春信	平成2. 9. 28～平成6. 9. 27
	副議長	宮城善正	平成2. 9. 28～平成6. 9. 27
十六代	議長	伊佐雅仁	平成6. 9. 28～平成10. 9. 27
	副議長	呉屋正行	平成6. 9. 29～平成10. 9. 27
十七代	議長	佐喜眞博	平成10. 9. 28～平成11. 3. 29
	副議長	天久嘉栄	平成10. 9. 28～平成11. 5. 17
十八代	議長	天久嘉栄	平成11. 5. 18～平成14. 9. 27
	副議長	上江洲安儀	平成11. 5. 18～平成14. 9. 27
十九代	議長	伊佐敏男	平成14. 10. 1～平成18. 9. 27
	副議長	伊波廣助	平成14. 10. 1～平成18. 9. 27
二十代	議長	伊波廣助	平成18. 9. 28～
	副議長	前川朝平	平成18. 9. 28～平成20. 6. 27
二十一代	議長	伊波廣助	～平成22. 9. 27
	副議長	呉屋勉	平成20. 9. 12～平成22. 9. 27

23. 歴代正副議長名簿

(つづき)

令和5年12月末現在

代	職名	氏名	就退年月日
二十一代 21代	議長 副議長	吳屋勉 大城政利	平成22. 9. 28～平成26. 9. 27 平成22. 9. 28～平成26. 9. 27
二十二代 22代	議長 副議長	大城政利 上地安之	平成26. 9. 29～平成30. 9. 27 平成26. 9. 29～平成30. 9. 27
二十三代 23代	議長 副議長	上地安之 平良眞一	平成30. 10. 4～令和 4. 9. 27 平成30. 10. 4～令和 4. 9. 27
二十四代 24代	議長 副議長	吳屋等 伊波一男	令和 4. 9. 30～現在 令和 4. 9. 30～現在

資料：議会事務局

24. 市議会議員名簿

令和5年12月末現在

議席	氏名	所属委員会	会派	備考
1	ゴ 屋 等 イ 屋 等	議長	絆輝クラブ	
23	イ 波 一 男 イ ハ カズオ 男	副議長 / 総務	公明党	
2	タ ナ ハ アキ 棚 原 明	福祉教育	絆輝クラブ	
3	マ ッ ダ チョウ ジン 松 田 朝 仁	福祉教育	絆輝クラブ	
4	ミ ネ イ タク マ 嶺 井 拓 磨	経済建設	共生の会	
5	シ モ ジ タカシ 下 地 崇	経済建設	公明党	
6	プ リ ティ ミヤギ プリティ 宮城 ちえ	総務	マブイ	
7	ザ マ ミ カズカ 座間味 万 佳	福祉教育	じのーんの風立憲・社民	
8	イ サ フミ タカ 伊 佐 文 貴	福祉教育	絆輝クラブ	福祉教育委員長
9	ヘ ン ザ タケシ 平安座 武 志	総務	絆輝クラブ	
10	チ ネ ン ヒデ アキ 知 念 秀 明	総務	共生の会	総務副委員長 会派長
11	ウ エ サ ヒロ ユキ 上 里 広 幸	総務	和みクラブ	会派長
12	ミ ヤ ギ マサル 宮 城 優	経済建設	マブイ	会派長
13	ガ ネ コ セイ エイ 我 如 古 盛 英	総務	じのーんの風立憲・社民	会派長
14	チ ナ ヤスジ 知 名 康 司	経済建設	絆輝クラブ	経済建設委員長
15	イ シ カワ ケイ 石 川 慶	総務	絆輝クラブ	総務委員長 会派長
16	ヤ マ シロ ヤス ヒロ 山 城 康 弘	福祉教育	政進会	会派長
17	マ タ シン リョウ 又 吉 亮	経済建設	政進会	
18	イ サ テツ オ 伊 佐 哲 雄	福祉教育	和みクラブ	
19	ミ ヤ ギ セイジ 宮 城 政 司	経済建設	結・市民ネットワーク	経済建設副委員長 会派長
20	ハ マ モト チョウ セイ 濱 元 朝 晴	経済建設	絆輝クラブ	
21	ミ ヤ ギ カツ 宮 城 克	総務	絆輝クラブ	
22	ウ エ チ ヤス ユキ 上 地 安 之	総務	政進会	
24	キ シ モト カズ ハ 岸 本 一 徳	福祉教育	公明党	会派長
25	ヤ ラ チ エ ミ 屋 良 千 枝 美	福祉教育	結・市民ネットワーク	福祉教育副委員長
26	トウ バル イサオ 桃 原 功	総務	結・市民ネットワーク	

資料：議会事務局

25. 市職員数

令和5年4月1日現在（単位：人）

部 課 名	総 数	男	女	部 課 名	総 数	男	女
総 数	756	449	307	◇ 健康推進部	77	25	52
◎ 市長事務局	485	261	224	部長・次長	2	1	1
◇ 総務部	78	47	31	介護長寿課	20	6	14
部長・次長	2	2	0	国民健康保険課	20	7	13
総務課	10	5	5	健康増進課	35	11	24
防災危機管理室	3	3	0	◇ 建設部	74	60	14
人事課	19	11	8	部長・次長等	3	3	0
契約検査課	3	1	2	都市計画課	12	5	7
税務課	24	19	5	建築指導課	5	3	2
納税課	17	6	11	建築課	8	6	2
◇ 企画部	38	28	10	道路整備課	10	10	0
部長・次長等	2	2	0	用地課	11	11	0
企画政策課	11	8	3	市街地整備課	17	15	2
財政課	7	5	2	施設管理課	8	7	1
秘書広報課	5	3	2	◇ 基地政策部	10	9	1
デジタル推進課	9	8	1	部長・次長	2	2	0
行政経営室	4	2	2	まち未来課	2	1	1
◇ 市民経済部	69	38	31	基地跡地推進課	3	3	0
部長・次長	2	0	2	基地渉外課	3	3	0
生活安全課	4	3	1	◇ 会計課	6	3	3
市民協働課	10	4	6	◎ その他	271	188	83
環境対策課	9	8	1	議会事務局	9	5	4
市民課	25	9	16	選挙管理委員会	3	2	1
産業政策課	12	9	3	監査委員事務局	3	2	1
観光スポーツ課	7	5	2	上下水道局	37	22	15
◇ 福祉推進部	133	51	82	消防本部	98	97	1
部長・次長	3	0	3	教育委員会	121	60	61
福祉総務課	10	2	8	土地開発公社	11	11	0
児童家庭課	17	8	9				
子育て支援課	45	10	35				
こども政策課	8	5	3				
障がい福祉課	18	11	7				
保護課	32	15	17				

注：企画部の部長・次長等に理事を含む 資料：人事課
 建設部の部長・次長等に参事を含む
 消防本部は初任研修派遣職員を含む
 土地開発公社は用地課と兼任発令