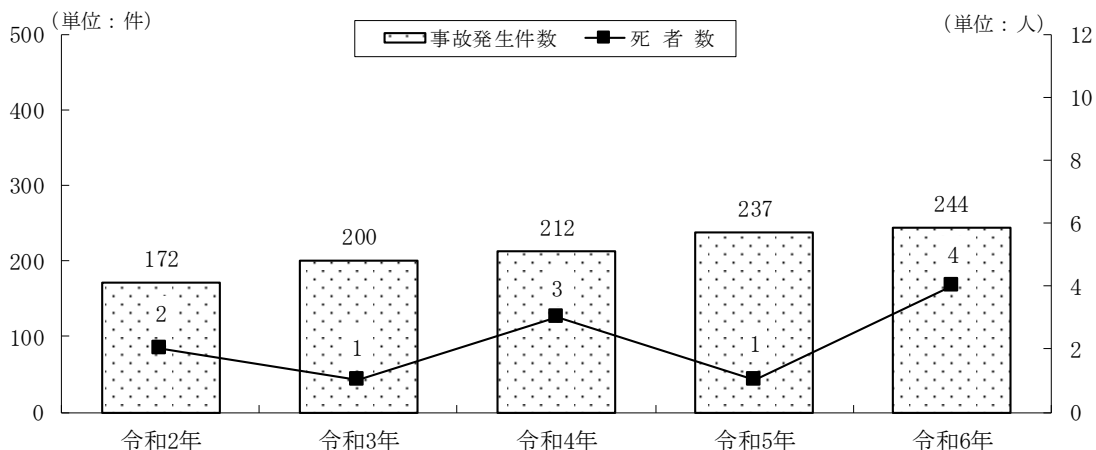


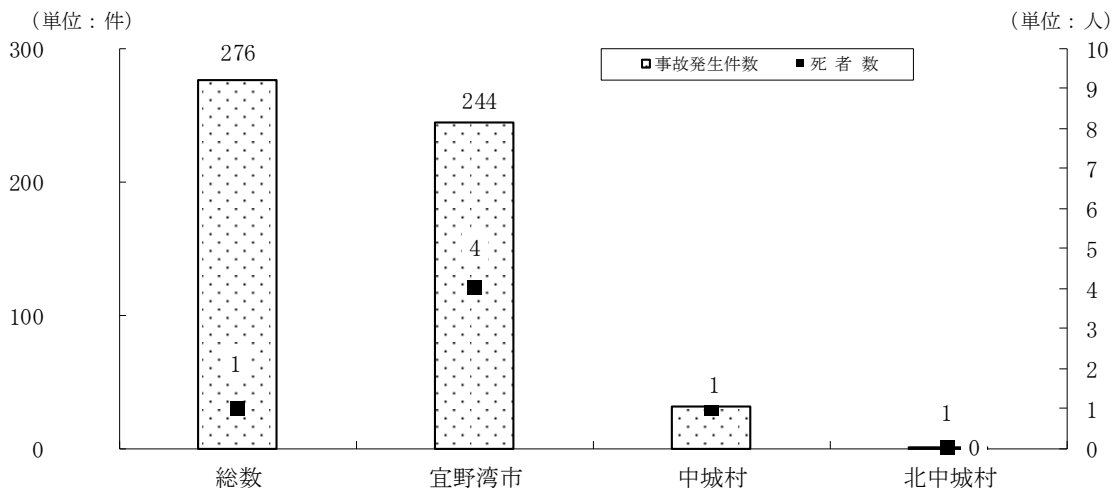
1. 市内の交通事故発生状況

(各年12月末現在)



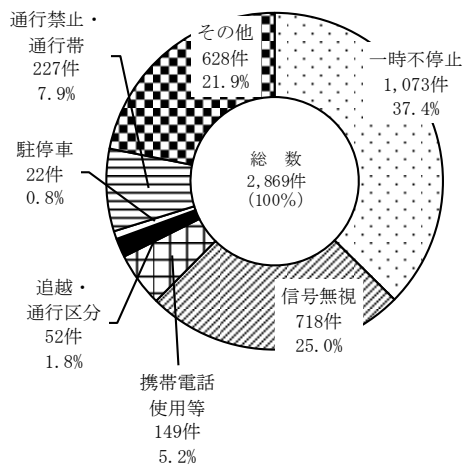
2. 交通事故発生状況 (宜野湾署管内)

(令和6年12月末現在)



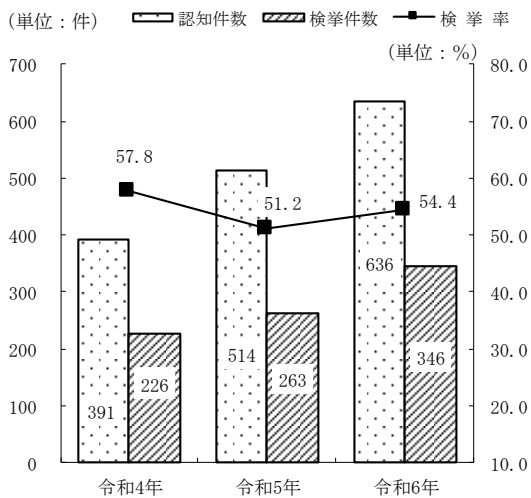
3. 交通法令違反別取締状況 (宜野湾署管内)

(令和6年12月末現在)



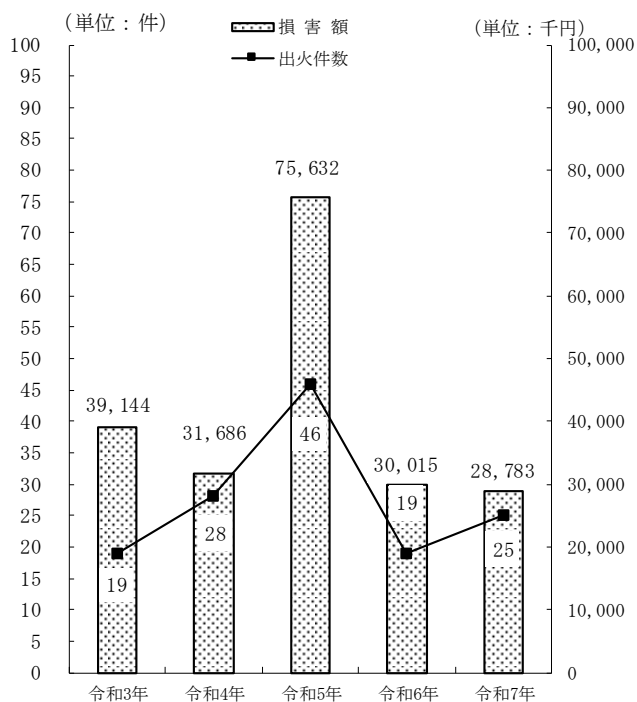
4. 刑法犯認知及び検挙状況 (宜野湾署管内)

(各年12月末現在)



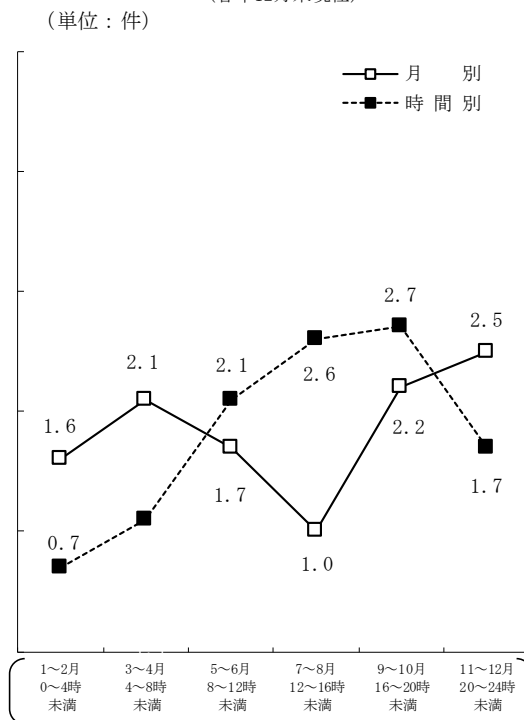
5. 火災発生状況

(各年12月末現在)



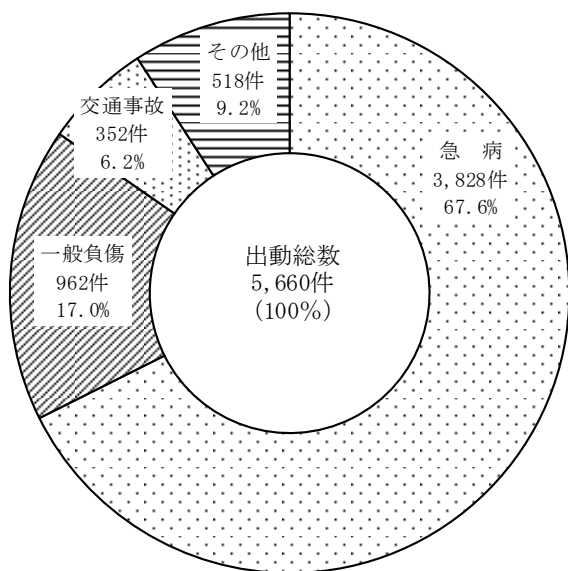
6. 過去5年間の月別、時間別火災平均発生件数

(各年12月末現在)



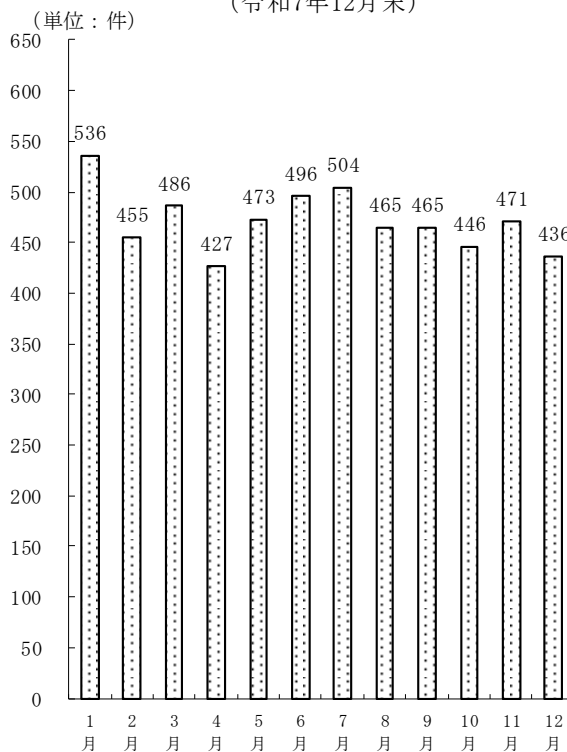
7. 救急内容別出動状況

(令和7年12月末)



8. 救急月別出動件数

(令和7年12月末)



1. 市内の交通事故発生状況

各年12月末現在(単位:件、人)

区分 年次	事故発生件数	死亡者	重傷者	軽傷者
令和2年	172	2	22	175
令和3年	200	1	36	203
令和4年	210	1	22	227
令和5年	237	1	28	301
令和6年	244	4	39	291

注:死亡者とは、事故発生から24時間以内に死亡した場合
 重傷者とは、全治一カ月以上の治療を要する場合
 軽傷者とは、全治一カ月未満の治療を要する場合

資料:沖縄県警察本部「交通白書」

2. 交通事故発生状況(宜野湾署管内)

令和6年12月末現在(単位:件・人)

区分 市村別	事故発生件数	死亡者	重傷者	軽傷者
総数	276	5	39	291
宜野湾市	244	4	34	253
中城村	31	1	5	37
北中城村	1	0	0	1

資料:沖縄県警察本部「交通白書」

3. 交通法令違反別取締状況(宜野湾署管内)

各年12月末現在(単位:件)

違反別 年次	令和2年	令和3年	令和4年	令和5年	令和6年
総数	3,654	2,703	2,526	2,775	2,869
一時不停止	483	716	900	898	1,073
信号無視	814	533	661	547	718
通行禁止・通行帯	557	157	274	293	227
携帯電話使用等	369	240	105	255	149
追越・通行区分	399	220	60	85	52
駐停車	139	200	83	93	22
酒酔・酒気帯運転	99	64	66	101	80
積載	52	60	14	55	26
その他	742	513	363	448	522

注:宜野湾署管内とは、令和6年12月より、1市2村(宜野湾市・中城村・北中城村)

資料:沖縄県警察本部「交通白書」

4. 市内の交番

令和7年12月末現在

名称	所在地	管轄区域
大謝名交番	字宇地泊181番地7	宇地泊、大謝名、真志喜、大山、伊佐
真栄原交番	大謝名二丁目1番1号	真栄原、佐真下、嘉敷、我如古、大謝名二丁目の一部
普天間交番	普天間一丁目26番8号	普天間、新城、喜友名、野嵩、上原、赤道、中城村登又、中城村新垣
愛知交番	愛知二丁目4番63号	愛知、神山、志真志、宜野湾、長田、我如古二丁目の一部、中城村北上原、中城村南上原の一部
野嵩警察官詰所	字野嵩543番地1	

資料：宜野湾警察署

5. 刑法犯罪種別 認知及び検挙状況（宜野湾署管内）

各年12月末現在（単位：件、％）

年次	区分	総数	凶悪犯	粗暴犯	窃盗犯	知能犯	風俗犯	その他
令和4年	認知	391	5	46	229	29	4	78
	検挙	226	6	45	130	25	3	17
	検挙率	57.8	120.0	97.8	56.8	86.2	75.0	21.8
令和5年	認知	514	1	75	322	23	7	86
	検挙	263	1	63	152	10	7	30
	検挙率	51.1	100.0	84.0	47.2	43.4	100.0	34.8
令和6年	認知	636	6	64	370	79	17	100
	検挙	346	5	61	213	25	11	31
	検挙率	54.4	83.3	95.3	57.6	31.6	64.7	31.0

資料：沖縄県警察本部「犯罪統計書」

注：検挙件数とは、刑法犯において警察で事件を送致・送付又は微罪処分をした件数をいい、特に断りのない限り解決事件の件数を含む

凶悪犯→殺人、強盗、放火、強姦の総称 粗暴犯→凶器準備集合罪、暴行、傷害、脅迫、恐喝の総称
窃盗犯→侵入窃盗、乗物窃盗、非侵入窃盗の総称 知能犯→詐欺、横領、偽造、汚職、背任の総称
風俗犯→賭博、わいせつの総称 その他→占有離脱物横領、公務執行妨害、住居侵入、器物破損、その他

6. 刑法犯罪種別 少年検挙人員（宜野湾署管内）

各年12月末現在（単位：人）

年次	犯罪種別	総数	凶悪犯	粗暴犯	窃盗犯	知能犯	風俗犯	その他
令和2年		30	—	3	15	—	—	12
令和3年		25	—	3	11	1	—	10
令和4年		47	—	12	32	—	—	3
令和5年		42	—	5	21	3	—	13
令和6年		38	—	4	21	2	1	10

注：検挙人員とは、警察において検挙した事件の被疑者の数
解決事件に係る者は含まない

資料：沖縄県警察本部「犯罪統計書」

火災

令和7年の火災発生は25件となっており、前年より6件増加している。火災原因は「不明(調査中)」を除くと「放火」、「たばこ」が上位となり、時間帯別に見ると18時から2時までの夕方から夜中にかけて多く火災が発生している。

7. 年別火災発生状況

(その1) 各年12月末現在(単位: 件・㎡)

区分 年次	出火件数						建物火災														
	計	建物	林野	車両	船舶	航空 その他の 火災	住家				非住家				罹災棟数	罹災世帯数			罹災人員	延べ焼損積	
							全焼	半焼	部分焼	ぼや	全焼	半焼	部分焼	ぼや		全	半	小			
令和3年	19	14	—	2	—	—	3	—	1	3	6	2	1	—	2	15	3	1	7	19	258
令和4年	28	12	2	10	—	—	4	—	1	4	5	—	—	1	2	15	2	2	10	37	213
令和5年	46	24	3	3	—	—	16	—	2	2	10	1	1	—	8	26	1	3	9	25	473
令和6年	19	12	1	4	—	—	2	1	1	2	5	1	—	1	2	13	1	1	6	21	235
令和7年	25	14	—	4	—	—	7	2	—	—	6	1	1	1	6	17	2	—	6	13	197

注: 令和7年は暫定値

資料: 消防本部

(その2) 各年12月末現在(単位: ㎡・台・隻・機・千円)

区分 年次	林野 焼損 面積	車両 台 焼損 数	船舶 焼損 数	航空 機 焼損 数	その他 焼損 面積	死傷者		総計	損害額						
						死 者	傷 者		屋内			屋外			
									小計	建物	収容物 その他	小計	船舶	車両	その他
令和3年	—	2	—	—	—	—	—	39,144	38,578	33,508	5,070	566	—	559	7
令和4年	3	13	—	—	—	—	3	31,686	30,623	27,468	3,155	1,063	—	1,049	14
令和5年	3	3	—	—	—	—	7	75,664	75,484	72,942	2,542	180	—	147	33
令和6年	—	5	—	—	—	—	2	34,761	34,274	32,413	1,861	487	—	487	—
令和7年	—	4	—	—	—	—	2	28,783	28,774	27,041	1,733	9	—	8	1

注: 令和7年は暫定値

資料: 消防本部

8. 月別火災発生件数

各年月末現在(単位: 件)

月別 年次	合計	1月	2月	3月	4月	5月	6月	7月	8月	9月	10月	11月	12月
令和3年	19	2	2	4	2	—	1	—	—	—	1	4	3
令和4年	28	1	3	1	2	4	2	3	2	1	4	—	5
令和5年	46	3	1	1	3	5	2	2	3	11	5	8	2
令和6年	19	3	1	4	1	2	—	1	1	1	1	2	2
令和7年	25	3	1	5	3	3	2	—	1	1	2	2	2

資料: 消防本部

9. 曜日別火災発生件数

各年12月末現在(単位:件)

年次	曜日	各年12月末現在(単位:件)								
		合計	日	月	火	水	木	金	土	不明
令和3年		19	—	5	2	2	4	5	1	—
令和4年		28	5	1	2	7	5	4	4	—
令和5年		46	8	9	6	10	4	2	6	1
令和6年		19	5	1	—	3	5	4	1	—
令和7年		25	4	5	2	3	5	2	4	—

資料: 消防本部

10. 時間帯別火災発生件数

各年12月末現在(単位:件)

年次	時間	合計	各年12月末現在(単位:件)												
			0時～ 2時未満	2時～ 4時未満	4時～ 6時未満	6時～ 8時未満	8時～ 10時未満	10時～ 12時未満	12時～ 14時未満	14時～ 16時未満	16時～ 18時未満	18時～ 20時未満	20時～ 22時未満	22時～ 24時未満	不明
令和3年		19	1	—	1	2	1	1	4	3	4	1	1	—	—
令和4年		28	1	1	1	2	2	3	2	3	1	2	3	3	4
令和5年		46	2	—	3	1	4	5	2	4	8	6	4	3	4
令和6年		19	1	—	2	—	1	7	—	1	2	3	1	1	—
令和7年		25	3	—	—	2	1	3	1	1	1	5	2	3	3

資料: 消防本部

11. 災害別出動状況

各年12月末現在(単位:件・人・台)

年次	総数			火災			風水害			その他		
	件数	人員	車両	件数	人員	車両	件数	人員	車両	件数	人員	車両
令和3年	1,066	3,232	1,246	19	156	70	14	56	19	1,033	3,020	1,157
令和4年	1,119	3,416	1,311	28	230	96	9	30	12	1,082	3,156	1,203
令和5年	1,388	4,364	1,600	46	326	129	256	803	260	1,086	3,235	1,211
令和6年	1,173	3,647	1,404	19	221	91	9	32	11	1,145	3,394	1,302
令和7年	1,263	3,742	1,439	25	178	75	6	14	6	1,232	3,550	1,358

資料: 消防本部

12. 原因別火災発生件数

各年12月末現在(単位：件)

原因別	年次	令和3年	令和4年	令和5年	令和6年	令和7年
総	数	19	28	46	19	25
	たばこ	2	2	3	4	4
	こんろ	1	4	6	1	—
	かまど	—	—	—	—	—
	風呂かまど	—	—	—	—	—
	炉	—	—	—	1	—
	焼却炉	—	—	—	—	—
	ストーブ	—	—	—	1	1
	こたつ	—	—	—	—	—
	ポイラー	—	—	—	—	—
	煙突・煙道	—	—	—	—	—
	排気管	—	2	—	—	1
	電気機器	2	3	4	2	2
	電気装置	1	1	3	—	—
	電灯・電話等の配線	1	2	1	—	2
	内燃機関	—	—	—	—	—
	配線器具	1	2	—	—	1
	火あそび	—	—	2	1	—
	マッチ・ライター	—	—	2	—	—
	たき火	—	2	—	—	—
	溶接機・溶断機	—	—	—	—	—
	灯火	2	—	—	—	—
	衝突の火花	—	—	—	—	—
	取灰	—	—	—	—	—
	火入れ	—	—	—	—	—
	放火	1	2	13	3	10
	放火の疑い	2	2	4	—	—
	その他	4	3	5	5	4
	不明(調査中)	2	3	3	1	—

注：令和7年は暫定値

資料：消防本部

1 3. 行政区別火災発生件数

各年12月末現在(単位:件)

行政区別 年次	合計	野嵩一	野嵩二	野嵩三	普天間一	普天間二	普天間三	新城	喜友名	伊佐	大山	真志喜	宇地泊	大謝名	嘉数	真栄原	我如古	長田	宜野湾	愛知	中原	その他
		区	区	区	区	区	区	区	区	区	区	区	区	区	区	区	区	区	区	区	区	区
令和3年	19	1	—	—	—	—	2	—	1	1	4	—	1	—	2	2	4	1	—	—	—	—
令和4年	28	1	—	—	1	1	1	1	—	1	4	3	—	5	2	1	3	3	—	—	1	—
令和5年	46	1	—	—	1	—	4	—	1	1	8	2	2	1	11	6	3	—	3	1	1	—
令和6年	19	—	—	—	—	—	1	1	—	—	3	2	—	1	2	2	3	—	3	—	1	—
令和7年	25	—	—	—	1	—	1	1	1	1	1	3	7	1	—	3	—	2	2	—	—	1

資料：消防本部

1 4. 行政区別消防水利の状況

令和7年12月末現在

行政区別	種別		行政区別	種別	
	消火栓	防火水槽		消火栓	防火水槽
野嵩1区	38	1	宇地泊区	27	2
野嵩2区	7	0	大謝名区	33	3
野嵩3区	6	0	嘉数区	35	2
普天間1区	10	1	真栄原区	50	2
普天間2区	8	0	我如古区	56	5
普天間3区	29	0	長田区	50	0
新城区	12	0	宜野湾区	36	2
喜友名区	17	2	愛知区	40	1
伊佐区	25	3	中原区	44	0
大山区	67	7	西普天間地区	20	0
真志喜区	37	5			
			計	647	36

資料：消防本部

救 急

令和7年の救急出動は5,660件で、そのうち急病が3,828件(67.6%)、一般負傷962件(17%)、交通事故352件(6.2%)と続き、前記3出動で全体の90.8%を占めている。

15. 救急内容別出動状況

各年12月末現在(単位:件)

区分 年次	総数	火災	自然 災害	水難	交通	労働 災害	運動 競技	一般 負傷	加害	自損 行為	急病	その他
令和3年	4,440	10	2	5	249	22	26	693	21	57	3,131	224
令和4年	5,279	11	1	3	267	27	19	762	40	49	3,872	228
令和5年	5,331	13	5	4	279	41	22	888	26	48	3,720	285
令和6年	5,854	14	1	4	334	32	39	951	25	56	4,012	386
令和7年	5,660	9	0	2	352	21	48	962	26	54	3,828	358

資料:消防本部

16. 行政区別出動状況

各年12月末現在(単位:件)

行政区 年次	令和3年	令和4年	令和5年	令和6年	令和7年
総数	4,440	5,279	5,331	5,854	5,660
野 嵩 1 区	267	328	338	327	349
野 嵩 2 区	16	15	13	24	20
野 嵩 3 区	56	46	71	86	90
普 天 間 1 区	121	120	103	101	101
普 天 間 2 区	18	18	28	18	13
普 天 間 3 区	162	170	182	174	174
新 城 区	198	208	241	232	221
喜 友 名 区	115	95	118	146	137
伊 佐 区	220	257	265	312	295
大 山 区	326	441	427	416	418
真 志 喜 区	269	346	374	425	408
宇 地 泊 区	219	198	231	248	227
大 謝 名 区	265	342	329	380	383
嘉 数 区	256	318	330	348	338
真 栄 原 区	397	533	470	560	473
我 如 古 区	390	464	487	524	485
長 田 区	346	448	448	492	504
宜 野 湾 区	329	321	321	371	411
愛 知 区	249	334	290	320	327
中 原 区	195	258	233	308	267
庁 舎 前 よ り	9	5	8	15	5
そ の 他	12	9	15	16	9
基 地 内	5	5	9	11	5

資料:消防本部

17. 曜日別・月別救急出動状況

令和7年12月末現在（単位：件）

事故種別 曜日・月別	総数	火災	自然災害	水難	交通	労働災害	運動競技	一般負傷	加害	自損行為	急病	その他
月	898	-	-	-	55	4	9	149	2	9	611	59
火	796	2	-	-	64	3	2	112	3	10	552	48
水	763	1	-	1	46	3	5	118	6	5	518	60
木	827	4	0	-	57	3	6	146	4	13	546	48
金	819	1	-	-	49	2	1	135	3	6	556	66
土	748	-	0	1	45	5	15	147	4	5	477	49
日	809	1	0	0	36	1	10	155	4	6	568	28
総数	5,660	9	0	2	352	21	48	962	26	54	3,828	358
1月	536	1	0	0	22	1	1	104	3	4	373	27
2月	455	0	0	0	41	0	4	65	3	4	312	26
3月	486	1	0	0	42	3	3	82	1	3	314	37
4月	427	1	0	0	32	1	3	72	5	6	280	27
5月	473	1	0	0	36	1	3	76	1	4	318	33
6月	496	3	0	0	33	2	11	84	3	1	329	30
7月	504	0	0	0	29	2	2	78	1	9	357	26
8月	465	1	0	2	21	5	3	82	2	6	320	23
9月	465	0	0	0	27	2	8	80	0	6	303	39
10月	446	0	0	0	17	2	5	58	3	1	327	33
11月	471	0	0	0	23	1	2	86	3	6	321	29
12月	436	1	0	0	29	1	3	95	1	4	274	28

資料：消防本部

18. 事故種別・傷病程度別搬送状況

令和7年12月末現在（単位：人）

事故種別 傷病別	総数	火災	自然災害	水難	交通	労働災害	運動競技	一般負傷	加害	自損行為	急病	その他
総数	5,074	2	0	0	314	20	45	859	20	36	3,533	245
死亡	45	0	0	0	0	0	0	3	0	3	37	2
重症	351	1	0	0	8	1	0	80	0	2	215	44
中等症	966	0	0	0	36	6	3	107	1	8	723	82
軽傷	1,676	0	0	0	161	3	23	312	11	6	1,146	14
その他	2,036	1	0	0	109	10	19	357	8	17	1,412	103

注：速報値（未確定はその他へ計上）

資料：消防本部

19. 事故種別・年齢区分別搬送状況

令和7年12月末現在（単位：人）

年齢区分	事故種別	令和7年12月末現在（単位：人）											
		総数	火災	自然災害	水難	交通	労働災害	運動競技	一般負傷	加害	自損行為	急病	その他
総数		5,074	2	0	0	314	20	45	859	20	36	3,533	245
新生児		0	0	0	0	0	0	0	0	0	0	0	0
乳幼児		263	0	0	0	8	0	0	51	0	0	198	6
少年		251	0	0	0	46	0	31	32	1	4	134	3
成人		1,676	2	0	0	203	17	13	185	18	30	1,155	53
高齢者		2,884	0	0	0	57	3	1	591	1	2	2,046	183

資料：消防本部

20. 救急隊員の行った応急処置件数

令和7年12月末現在（単位：人・件）

事故種別	応急処置 対象 処置 人員	令和7年12月末現在（単位：人・件）											
		総数	止血	固定	人工呼吸	除細動	心肺蘇生	酸素吸入	気道確保	静脈路確保 (輸液)	被覆	血圧測定	その他
総数	5,074	10,146	89	532	7	8	79	775	101	59	188	4,882	3,426
急病	3,533	6,710	9	46	7	8	68	625	88	52	15	3,387	2,405
交通事故	314	773	10	203	0	0	0	12	1	2	31	309	205
一般負傷	859	1,910	63	254	0	0	6	30	7	2	133	830	585
その他	368	753	7	29	0	0	5	108	5	3	9	356	231

資料：消防本部

2.1. 消防車両の状況

令和7年12月末現在(単位:台)

種別	現場指揮車	災害用広報車	予防広報車	指揮広報車	指揮支援車	連絡車	資機材搬送車	防災活動車	高規格救急車	水槽付ポンプ車	ポンプ車	救助工作車	梯子付消防車	付水槽車	小型動力ポンプ	緊急人員輸送車	救急予備車	予水槽付ポンプ	計
台数	1	1	1	1	0	1	4	0	5	4	3	1	1	1	1	1	0	0	25

資料:消防本部

2.2. 建築同意受付件数

各年12月末現在(単位:件)

月別 年次	総数	1月	2月	3月	4月	5月	6月	7月	8月	9月	10月	11月	12月
令和3年	106	13	6	13	11	6	5	9	8	10	5	10	10
令和4年	114	5	5	8	11	16	8	16	14	11	6	9	5
令和5年	99	16	9	5	3	13	6	5	7	8	7	8	12
令和6年	121	9	7	14	12	13	10	9	10	9	11	6	11
令和7年	80	11	4	8	8	4	5	8	3	7	12	4	6

資料:消防本部