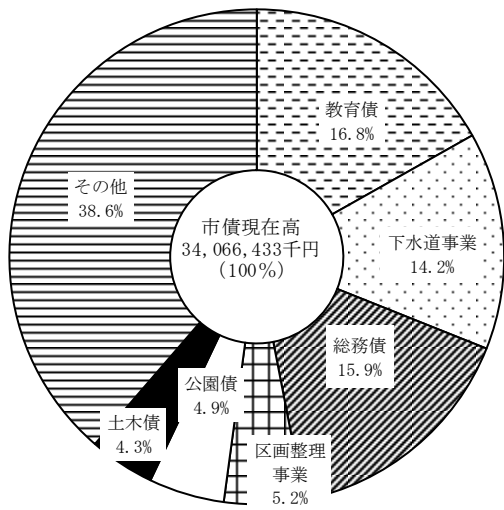
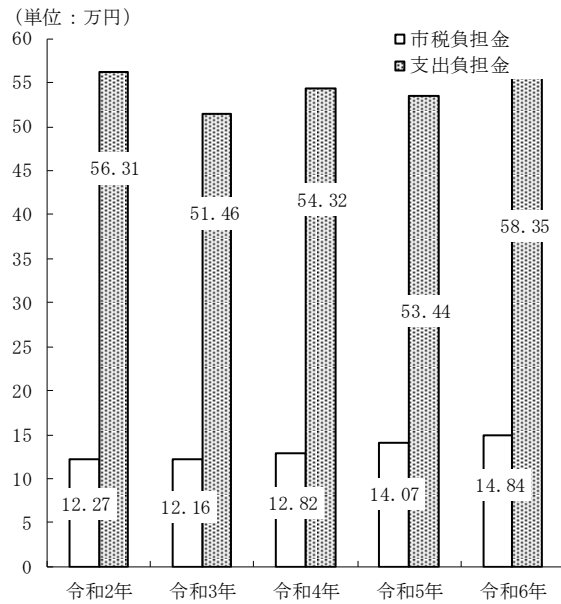




2. 目的別市債現在高の状況  
(令和6年度)

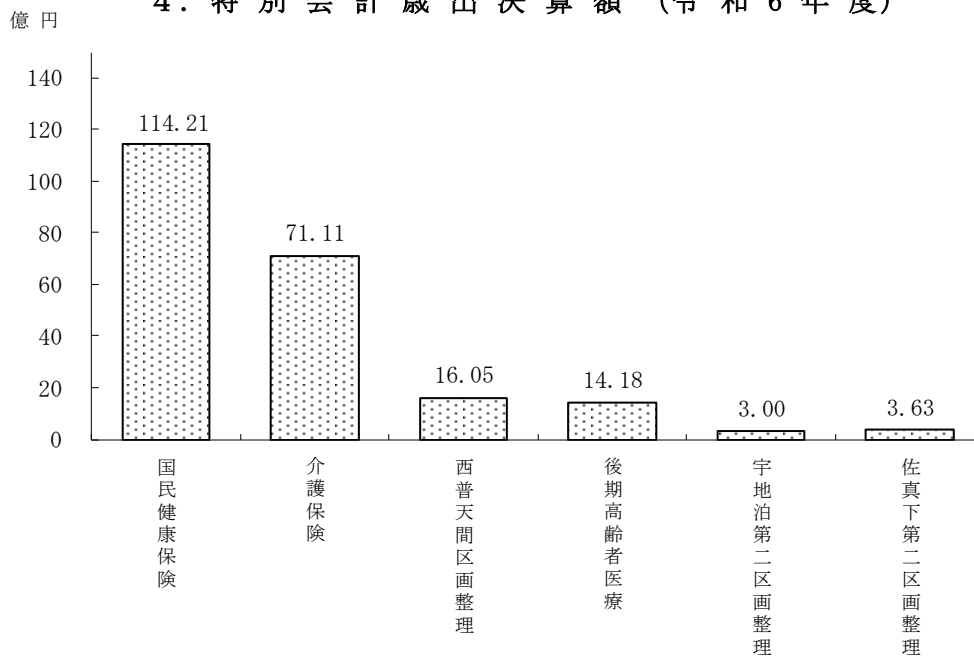


3. 市民一人当たりの市税負担額及び支出負担額



(資料: 税務課)

4. 特別会計歳出決算額 (令和6年度)



### 1. 議会開催状況

各年12月末現在(単位：人・回・日)

区分 年次	議員 定数	現議 員数	定例議会		臨時議会		常任委員 会日数	特別委員 会日数	議会運営 日数	協議会 日数
			回数	日数	回数	日数				
令和3年	26	25	4	41	6	6	47	35	29	7
令和4年	26	26	4	40	3	3	35	9	20	1
令和5年	26	26	4	40	2	2	41	27	17	3
令和6年	26	25	4	39	4	4	40	8	29	8
令和7年	26	25	4	42	3	3	41	23	23	7

資料：議会事務局

### 2. 議案・請願・陳情等の処理状況

各年12月末現在(単位：件)

区分 年次	総 数	議案											請願・陳情						
		計	承	可	同	不	認	適	否	撤	修	継	審	計	採	不	取	審	継
			認	決	意	同	定	任	決	回	正	続	議		採	採	下	議	続
令和3年	177	128	6	92	22	—	8	—	—	—	—	—	—	49	6	1	—	—	42
令和4年	172	106	3	76	20	—	7	—	—	—	—	—	66	6	—	—	53	7	
令和5年	138	110	3	75	16	—	7	9	—	—	—	—	28	4	—	1	1	22	
令和6年	159	123	3	94	18	—	7	1	—	—	—	—	36	7	—	1	1	27	
令和7年	144	103	3	70	20	—	7	2	—	1	—	—	41	6	—	—	3	32	

※議案の「適任」の項目については令和5年より追加

資料：議会事務局

### 3. 会派別議員数

各年12月末現在(単位：人)

会派別 年次	総 数	絆 輝 ク ラ ブ	ワ 結 ・ 市 民 ネ ッ ク ト	政 進 会	共 生 の 会	公 明 党	和 み ク ラ ブ	立 憲 の ー ん 社 の 民 風	マ ブ イ	(無 日 本 共 産 党 ) 派
令和3年	25	9	4	4	2	3	2	—	—	1
令和4年	26	9	3	3	2	3	2	2	2	—
令和5年	26	9	3	3	2	3	2	2	2	—
令和6年	25	9	2	3	2	3	2	2	2	—
令和7年	25	9	2	3	2	3	2	2	2	—

注：政進会は令和4年度より絆クラブから名称変更

資料：議会事務局

### 4. 年齢別議員数

各年12月末現在（単位：人）

区分 年次	定員	現議員数			25～ 29歳	30～ 39歳	40～ 49歳	50～ 59歳	60歳 以上
		総数	男	女					
令和3年	26	25	24	1	—	1	10	3	11
令和4年	26	26	23	3	—	2	8	6	10
令和5年	26	26	23	3	—	1	6	8	11
令和6年	26	25	22	3	—	1	6	7	11
令和7年	26	25	22	3	—	1	4	9	11

資料：議会事務局

### 5. 職業別議員数

各年12月末現在（単位：人）

区分 年次	総数	無職	農業	商業	建設 業	会社 役員	その 他
令和4年	26	22	1	0	0	1	2
令和5年	26	22	1	0	0	1	2
令和6年	24	21	1	0	0	1	2
令和7年	25	22	1	0	—	1	2

資料：議会事務局

### 6. 一般会計予算及び決算額（その1）

《歳入》

各年度末現在（単位：千円・%）

区分		年度・科目(款別)	予算現額	決算額	対前年比	構成比
令和2年度						
令和3年度		56,058,586	53,160,897	91.6		
令和4年度		58,441,506	56,185,375	105.7		
令和5年度		60,190,770	55,224,573	98.3		
令和6年度		64,028,763	59,697,729	108.1	100.0	
1市	税	13,898,889	14,672,569		24.6	
2地方	譲与税	162,409	161,520		0.3	
3利子	割交付金	3,597	3,295		0.0	
4配当	割交付金	32,918	33,285		0.1	
5株式等	譲渡所得割交付金	65,576	74,077		0.1	
6法人	事業税交付金	172,356	166,789		0.3	
7地方	消費税交付金	2,471,946	2,429,671		4.1	
8環境	性能割交付金	17,574	18,044		0.0	
9国有	提供施設等助成交付金	672,388	672,388		1.1	
10地方	特例交付金	452,243	453,007		0.7	
11地方	交付税	6,179,729	6,373,926		10.7	
12交通	安全対策特別交付金	8,946	8,826		0.0	
13分担	金及び負担金	178,767	129,807		0.2	
14使用	料及び手数料	434,204	427,183		0.7	
15国庫	支出金	21,933,519	19,284,914		32.3	
16県	支出金	6,415,943	6,022,446		10.1	
17財	産収入	492,787	499,766		0.8	
18寄	附金	72,242	62,981		0.1	
19繰	入金	4,504,638	3,500,050		5.9	
20繰	越金	1,775,445	1,775,445		3.0	
21諸	収入	519,504	603,697		1.0	
22市	債	3,563,143	2,324,043		3.9	

資料：財政課

## 6. 一般会計予算及び決算額（その2）

《歳出》

各年度末現在(単位：千円・%)

区 分				予 算 現 額	決 算 額	対前年比	構 成 比			
年度・科目(款別)										
令	和	2	年 度	59,242,827	56,332,002	127.0				
令	和	3	年 度	56,058,585	51,409,100	91.3				
令	和	4	年 度	58,441,506	54,189,475	100.0				
令	和	5	年 度	60,190,770	53,449,128	98.6				
令	和	6	年 度	64,028,763	58,370,429	109.2		100.0		
1	議	会	費	315,743	308,694		0.5			
2	総	務	費	11,410,018	10,941,146		18.8			
3	民	生	費	27,719,931	26,447,946		45.3			
4	衛	生	費	3,810,975	3,668,716		6.3			
5	労	働	費	85,663	84,211		0.1			
6	農	林	水	産	業		費	82,310	76,565	0.1
7	商	工	費	333,279	267,518		0.5			
8	土	木	費	10,146,612	6,947,625		11.9			
9	消	防	費	1,305,148	1,122,900		1.9			
10	教	育	費	5,763,862	5,472,442		9.4			
11	災	害	復	旧	費		18	0	0.0	
12	公	債	費	2,384,530	2,382,561		4.1			
13	諸	支	出	費	650,106		650,105	1.1		
14	予	備	費	20,568	0		0.0			

資料：財政課

## 7. 一般会計予算（歳出）性質別決算額

各年度末現在(単位：千円・%)

区 分	年 度	令 和 4 年 度		令 和 5 年 度		令 和 6 年 度				
		決 算 額	構 成 比	決 算 額	構 成 比	決 算 額	構 成 比			
総	額	54,189,475	100.0	53,449,128	100.0	58,370,429	100.0			
人	件	費	6,315,497	11.6	6,534,380	12.2	7,399,607	12.7		
扶	助	費	18,198,402	33.6	18,678,975	34.9	20,049,408	34.3		
公	債	費	2,392,690	4.4	2,426,799	4.5	2,382,561	4.1		
物	件	費	5,375,904	9.9	4,640,027	8.7	5,231,574	9.0		
維	持	補	修	費	303,629	0.6	343,880	0.6	354,914	0.6
補	助	費	等	5,786,991	10.7	6,032,224	11.3	6,428,053	11.0	
繰	出	金	3,447,661	6.4	3,975,285	7.4	3,460,918	5.9		
投	資、出	資、貸	付	金	0	0.0	0	0.0		
積	立	金	3,961,523	7.3	2,833,066	5.3	2,001,664	3.4		
投	資	的	経	費	8,407,178	15.5	7,984,492	14.9	11,061,730	19.0

資料：財政課

## 8. 国民健康保険特別

### 《歳入》

科目(款別)	年度	令和4年度			令和5年度
		決算額	構成比	対前年度比	決算額
歳入合計		11,517,695,118	100.0	101.6	11,978,711,015
1 国民健康保険税		2,215,248,949	19.2	115.8	2,000,887,896
2 使用料及び手数料		2,350,900	0.0	97.9	2,355,800
3 国庫支出金		0	0.0	0.0	1,385,000
4 県支出金		7,780,142,203	67.5	102.3	7,834,106,440
5 財産収入		137	0.0	81.5	187
6 繰入金		1,470,104,059	12.8	83.4	2,117,094,473
7 繰越金		0	0.0	0.0	0
8 諸収入		49,848,870	0.4	112.6	22,881,219
9 市町村債		0	0.0	0.0	0

### 《歳出》

科目(款別)	年度	令和4年度			令和5年度
		決算額	構成比	対前年度比	決算額
歳出合計		11,860,932,579	100.0	99.1	11,998,425,980
1 総務費		245,062,764	2.1	100.5	216,957,083
2 保険給付費		7,394,027,747	62.3	102.5	7,462,623,585
3 国民健康保険事業費納付金		3,410,712,607	28.8	105.4	3,801,523,183
4 共同事業拠出金		0	0.0	0.0	0
5 財政安定化基金拠出金		0	0.0	0.0	0
6 保健事業費		132,104,331	1.1	133.2	136,063,097
7 基金積立金		2	0.0	10.0	39
8 公債費		0	0.0	0.0	0
9 諸支出金		42,973,950	0.4	108.7	38,021,532
10 予備費		0	0.0	0.0	0
11 前年度繰上充用金		636,051,178	5.4	55.8	343,237,461

## 9. 後期高齢者医療

### 《歳入》

各年度末現在(単位:円・%)

科目(款別)	年度	令和4年度		令和5年度		令和6年度	
		決算額	対前年比	決算額	対前年比	決算額	対前年比
歳入合計		1,140,558,183	105.4	1,182,487,006	103.7	1,480,415,409	125.2
1 後期高齢者医療保険料		906,222,179	106.1	934,856,671	103.2	1,194,258,576	127.7
2 使用料及び手数料		277,900	106.0	284,000	102.2	316,800	111.5
3 繰入金		197,152,479	102.8	209,246,236	106.1	243,848,230	116.5
4 繰越金		32,878,192	93.1	36,535,419	111.1	39,625,490	108.5
5 諸収入		4,027,433	281.4	1,564,680	38.9	2,366,313	151.2
9 国庫支出金		0	—	0	0.0	0	0.0

## 会計歳入歳出決算の状況

各年度末現在(単位：円・%)

		令和6年度		
構成比	対前年度比	決算額	構成比	対前年度比
100.0	104.0	11,442,694,077	100.0	95.5
16.7	90.3	2,034,839,611	17.8	101.7
0.0	100.2	2,377,500	0.0	100.9
0.0	0.0	4,207,000	0.0	303.8
65.4	100.7	7,893,607,571	69.0	100.8
0.0	136.5	731	0.0	390.9
17.7	144.0	1,479,828,293	12.9	69.9
0.0	0.0	0	0.0	0.0
0.2	45.9	27,833,371	0.2	121.6
0.0	0.0	0	0.0	0.0

各年度末現在(単位：円・%)

5年度		令和6年度		
構成比	対前年度比	決算額	構成比	対前年度比
100.0	101.2	11,421,430,746	100.0	95.2
1.8	88.5	228,411,533	2.0	105.3
62.2	100.9	7,552,030,186	66.1	101.2
31.7	111.5	3,443,129,697	30.1	90.6
0.0	0.0	0	0.0	0.0
0.0	0.0	0	0.0	0.0
1.1	103.0	147,819,958	1.3	108.6
0.0	1,950.0	33	0.0	84.6
0.0	0.0	0	0.0	0.0
0.3	88.5	30,324,374	0.3	79.8
0.0	0.0	0	0.0	0.0
2.9	54.0	19,714,965	0.2	5.7

資料：国民健康保険課

## 特別会計歳入歳出決算の状況

《歳出》

各年度末現在(単位：円・%)

科目(款別)	令和4年度		令和5年度		令和6年度	
	決算額	対前年比	決算額	対前年比	決算額	対前年比
歳出合計	1,104,022,764	105.2	1,142,861,516	103.5	1,417,547,106	124.0
1 総務費	41,319,898	110.1	40,175,645	97.2	42,498,147	105.8
2 後期高齢者医療広域連合納付金	1,059,475,581	105.2	1,099,142,763	103.7	1,370,211,791	124.7
3 諸支出金	3,227,285	69.8	3,543,108	109.8	4,837,168	136.5
4 予備費	—	—	—	—	—	—
歳入歳出差引額	36,535,419	103.6	39,625,490	108.5	62,868,303	158.7

資料：国民健康保険課

## 10. 介護保険特別会計歳入歳出決算の状況

《歳入》

各年度末現在(単位：円・%)

科目(款別)	令和4年度		令和5年度		令和6年度	
	決算額	対前年比	決算額	対前年比	決算額	対前年比
歳入合計	6,877,556,709	103.2	7,135,809,680	103.8	7,199,214,372	100.9
1 保険料	1,502,710,185	102.6	1,527,211,557	101.6	1,582,960,040	103.7
2 分担金及び負担金	315,970	4.7	633,850	200.6	416,875	65.8
3 使用料及び手数料	569,800	103.3	609,600	107.0	629,600	103.3
4 国庫支出金	1,528,695,567	101.5	1,557,097,478	101.9	1,502,427,128	96.5
5 支払基金交付金	1,614,245,000	98.3	1,661,918,454	103.0	1,727,571,347	104.0
6 県支出金	891,311,382	100.2	896,794,987	100.6	950,829,025	106.0
7 財産収入	18,661	24.0	140,176	751.2	76,442	54.5
8 寄付金	—	—	—	—	—	—
9 繰入金	1,119,300,800	102.8	1,155,066,075	103.2	1,146,203,210	99.2
10 繰越金	219,921,936	346.7	335,947,203	152.8	287,284,780	85.5
11 諸収入	467,408	19.7	390,300	83.5	815,925	209.1
12 市債	—	—	—	—	—	—

《歳出》

各年度末現在(単位：円・%)

科目(款別)	令和4年度		令和5年度		令和6年度	
	決算額	対前年比	決算額	対前年比	決算額	対前年比
歳出合計	6,541,609,506	101.5	6,848,524,900	104.7	7,110,615,553	103.8
1 総務費	186,202,852	103.1	205,043,531	110.1	209,766,466	102.3
2 保険給付費	5,777,783,162	99.2	5,924,301,286	102.5	6,204,105,204	104.7
3 地域支援事業費	303,647,530	101.3	323,869,736	106.7	366,392,279	113.1
4 保健福祉事業費	7,577,230	106.1	5,127,342	67.7	8,163,417	159.2
5 財政安定化基金拠出金	—	—	—	—	—	—
6 基金積立金	107,456,000	202.5	172,171,000	160.2	123,011,000	71.4
7 公債費	—	—	—	—	—	—
8 諸支出金	158,942,732	205.2	218,012,005	137.2	199,177,187	91.4
9 予備費	—	—	—	—	—	—

資料：介護長寿課

## 1 1. 宇地泊第二地区土地区画整理事業特別会計予算額及び決算額

《歳入》

各年度末現在(単位:円)

科目(款別)	令和4年度		令和5年度		令和6年度	
	予算現額	決算額	予算現額	決算額	予算現額	決算額
総額	432,212,000	432,243,052	467,363,000	470,438,242	301,442,000	299,624,270
1 分担金及び負担金	—	—	—	—	—	—
2 国庫支出金	—	—	—	—	—	—
3 県支出金	—	—	—	—	—	—
4 財産収入	1,000	980	1,000	0	—	—
5 繰入金	424,096,000	424,106,528	322,864,000	322,863,000	285,468,000	285,467,481
6 繰越金	8,113,000	8,112,044	106,216,000	106,215,722	12,499,000	12,498,183
7 諸収入	2,000	23,500	565,000	542,569	33,000	38,546
9 使用料及び手数料	—	—	1,000	0	1,000	0
10 清算徴収金	—	—	37,716,000	40,816,951	3,441,000	1,620,060

《歳出》

各年度末現在(単位:円)

科目(款別)	令和4年度		令和5年度		令和6年度	
	予算現額	決算額	予算現額	決算額	予算現額	決算額
総額	432,212,000	326,027,330	467,363,000	457,940,059	301,442,000	299,624,270
1 土地区画整理費	136,269,000	30,085,133	136,725,000	127,302,998	19,615,000	17,797,461
2 公債費	295,943,000	295,942,197	286,631,000	286,630,113	281,827,000	281,826,809
3 清算費	—	—	44,007,000	44,006,948	—	—

資料:市街地整備課

## 1 2. 佐真下第二地区土地区画整理事業特別会計予算額及び決算額

《歳入》

各年度末現在(単位:円)

科目(款別)	令和4年度		令和5年度		令和6年度	
	予算現額	決算額	予算現額	決算額	予算現額	決算額
総額	406,157,000	406,153,329	307,374,000	304,549,640	383,184,000	385,435,363
1 分担金及び負担金	—	—	—	—	—	—
2 国庫支出金	—	—	—	—	—	—
3 県支出金	13,500,000	13,500,000	25,200,000	22,680,000	29,790,000	29,790,000
4 繰入金	272,939,000	272,939,000	166,225,000	166,224,000	278,652,000	278,652,000
5 繰越金	78,561,000	78,560,336	47,272,000	47,271,076	13,535,000	13,534,610
6 諸収入	39,856,000	39,853,992	36,176,000	36,174,545	22,002,000	29,254,540
7 市債	1,300,000	1,300,000	32,500,000	32,200,000	39,200,000	34,200,000
8 財産収入	1,000	1	1,000	19	5,000	4,213

《歳出》

各年度末現在(単位:円)

科目(款別)	令和4年度		令和5年度		令和6年度	
	予算現額	決算額	予算現額	決算額	予算現額	決算額
総額	406,157,000	358,882,253	307,374,000	291,015,030	383,184,000	363,245,310
1 土地区画整理費	289,600,000	242,336,945	190,595,000	174,237,370	264,745,000	244,852,889
2 公債費	116,557,000	116,545,308	116,779,000	116,777,660	118,439,000	118,392,421
3 前年度繰上充用金	—	—	—	—	—	—

資料:市街地整備課

### 1 3. 西普天間住宅地区土地区画整理事業特別会計予算額及び決算額

《歳入》

各年度末現在(単位：円)

科目(款別)	令和4年度		令和5年度		令和6年度	
	予算現額	決算額	予算現額	決算額	予算現額	決算額
総 額	4,258,503,427	3,602,946,266	2,878,227,000	2,694,866,993	3,244,932,000	1,623,496,656
1 国庫支出金	2,085,071,000	1,498,413,000	1,058,646,000	896,977,000	1,034,278,000	710,159,000
2 県支出金	—	—	—	—	—	—
3 財産収入	102,000	101,542	206,000	205,853	1,000	38,053
4 繰入金	1,807,309,000	1,797,013,045	1,045,077,000	1,040,089,030	154,829,000	150,140,184
5 繰越金	163,987,427	163,986,704	667,064,000	667,063,135	442,428,000	442,427,443
6 諸収入	2,000	0	2,000	0	1,064,265,000	0
7 市債	201,100,000	142,500,000	106,300,000	89,600,000	548,200,000	319,800,000
8 分担金及び負担金	932,000	931,975	932,000	931,975	931,000	931,976

《歳出》

各年度末現在(単位：円)

科目(款別)	令和4年度		令和5年度		令和6年度	
	予算現額	決算額	予算現額	決算額	予算現額	決算額
総 額	4,258,503,427	2,935,883,131	2,878,227,000	2,252,439,550	3,244,932,000	1,605,359,936
1 土地区画整理費	4,257,841,427	2,935,221,131	2,876,252,000	2,250,464,911	3,240,656,000	1,601,084,573
2 公債費	662,000	662,000	1,975,000	1,974,639	4,276,000	4,275,363
3 前年度繰上充用金	—	—	—	—	—	—

資料：市街地整備課

## 14. 水道事業会計予算及び決算額

《収益の収入》

各年度末現在(単位:円)

科目	令和4年度		令和5年度		令和6年度	
	予算現額	決算額	予算現額	決算額	予算現額	決算額
水道事業収益	2,257,465,000	2,270,100,908	2,272,638,000	2,330,850,322	2,303,612,000	2,313,493,397
営業収益	2,109,917,000	2,137,406,877	2,149,643,000	2,213,681,879	2,170,950,000	2,191,659,275
営業外収益	142,174,000	118,145,070	117,681,000	111,596,418	132,661,000	120,321,617
特別利益	5,374,000	14,548,961	5,314,000	5,572,025	1,000	1,512,505

注:税込額

資料:上下水道局

《収益の支出》

各年度末現在(単位:円)

科目	令和4年度		令和5年度		令和6年度	
	予算現額	決算額	予算現額	決算額	予算現額	決算額
水道事業費用	2,194,925,600	2,093,293,467	2,229,275,000	2,110,636,229	2,382,820,000	2,216,500,090
営業費用	2,132,418,600	2,060,582,990	2,194,826,000	2,103,846,830	2,345,460,000	2,209,124,420
営業外費用	7,681,000	7,679,190	3,062,000	3,058,979	2,500,000	2,497,080
特別損失	28,766,000	25,031,287	3,055,000	3,730,420	5,860,000	4,878,590
予備費	26,060,000	0	28,332,000	0	29,000,000	0

注:税込額

資料:上下水道局

《資本の収入》

各年度末現在(単位:円)

科目	令和4年度		令和5年度		令和6年度	
	予算現額	決算額	予算現額	決算額	予算現額	決算額
資本的収入	229,349,000	191,933,453	153,956,000	135,614,690	224,239,000	95,725,205
企業債	—	—	—	—	—	—
補助金	102,488,000	79,015,000	120,673,000	120,673,000	188,980,000	75,500,000
その他資本的収入	100,108,000	100,048,453	865,000	1,059,690	1,186,000	1,690,205
他会計出資	26,752,000	12,870,000	32,417,000	13,882,000	34,072,000	18,535,000
負担金	1,000	0	1,000	0	1,000	0

注:税込額

資料:上下水道局

《資本の支出》

各年度末現在(単位:円)

科目	令和4年度		令和5年度		令和6年度	
	予算現額	決算額	予算現額	決算額	予算現額	決算額
資本的支出	561,393,900	348,195,778	688,869,200	578,351,155	806,680,400	404,660,709
建設改良費	524,416,900	321,220,722	654,799,200	554,283,134	766,125,400	375,637,071
企業債償還金	26,976,000	26,975,056	24,069,000	24,068,021	23,394,000	23,393,238
投資	—	—	—	—	—	—
国庫補助金返還	1,000	0	1,000	0	7,161,000	5,630,400
予備費	10,000,000	0	10,000,000	0	10,000,000	0

注:税込額

資料:上下水道局

### 15. 下水道事業会計予算及び決算額

《収益の収入》

各年度末現在(単位：円)

科目	令和4年度		令和5年度		令和6年度	
	予算現額	決算額	予算現額	決算額	予算現額	決算額
下水道事業収益	1,849,597,000	1,818,658,314	1,874,535,000	1,868,056,118	2,015,140,000	1,950,729,944
営業収益	1,093,542,000	1,087,245,844	1,105,627,000	1,112,021,624	1,163,350,000	1,166,229,797
営業外収益	756,054,000	731,410,760	768,746,000	728,646,669	851,789,000	783,690,751
特別利益	1,000	1,710	162,000	27,387,825	1,000	809,396

注：税込額

資料：上下水道局

《収益の支出》

各年度末現在(単位：円)

科目	令和4年度		令和5年度		令和6年度	
	予算現額	決算額	予算現額	決算額	予算現額	決算額
下水道事業費用	1,797,641,000	1,739,896,112	1,819,376,000	1,723,217,086	1,973,925,000	1,832,200,941
営業費用	1,710,451,000	1,619,878,895	1,739,029,000	1,649,913,201	1,885,348,000	1,761,162,969
営業外費用	78,690,000	74,493,023	74,146,000	72,782,751	80,077,000	70,629,552
特別損失	500,000	45,524,194	500,000	521,134	500,000	408,420
予備費	8,000,000	0	5,701,000	0	8,000,000	0

注：税込額

資料：上下水道局

《資本の収入》

各年度末現在(単位：円)

科目	令和4年度		令和5年度		令和6年度	
	予算現額	決算額	予算現額	決算額	予算現額	決算額
資本的収入	1,377,198,648	862,427,727	1,490,125,421	769,776,218	1,422,259,607	693,534,776
企業債	552,900,000	338,700,000	679,700,000	346,200,000	589,200,000	292,800,000
補助金	657,047,921	365,785,500	777,376,421	390,527,218	765,493,607	333,168,776
負担金及び分担金	167,250,727	157,942,227	33,049,000	33,049,000	67,566,000	67,566,000

注：税込額

資料：上下水道局

《資本の支出》

各年度末現在(単位：円)

科目	令和4年度		令和5年度		令和6年度	
	予算現額	決算額	予算現額	決算額	予算現額	決算額
資本的支出	1,806,673,119	1,266,554,984	1,902,322,049	1,152,231,749	1,791,208,957	1,020,508,612
建設改良費	1,444,954,119	904,837,222	1,559,196,049	809,107,968	1,464,867,957	694,168,778
固定資産購入費	—	—	—	—	—	—
企業債償還金	361,719,000	361,717,762	343,126,000	343,123,781	326,341,000	326,339,834
投資その他の資産	—	—	—	—	—	—

注：税込額

資料：上下水道局

## 16. 目的別市債現在高の状況

各年度末現在(単位:千円)

目的別	令和2年度	令和3年度	令和4年度	令和5年度	令和6年度
総額	35,216,100	35,458,812	35,195,995	34,081,368	34,066,433
一般会計	27,561,112	28,087,126	28,113,048	27,276,849	27,347,659
総務	3,222,199	3,542,491	4,176,149	4,470,289	5,418,047
民生	515,137	470,546	427,599	413,963	399,024
衛生	—	—	—	—	—
商工	0	0	0	0	0
労働	—	—	—	—	—
農林	0	0	0	0	0
土木	684,967	694,275	847,882	1,114,887	1,458,285
公園	1,752,099	1,737,739	1,693,291	1,730,743	1,681,310
営住宅	536,168	489,244	442,811	403,017	365,344
消防	331,998	424,267	420,379	382,811	496,405
教育	5,970,647	5,843,148	6,060,441	5,788,344	5,735,892
土木債(災害)	—	—	—	—	—
その他	14,547,897	14,885,416	14,044,496	12,972,795	11,793,352
一般会計以外	7,654,988	7,371,686	7,082,947	6,804,519	6,718,774
下水道事業	4,876,398	4,893,408	4,870,390	4,873,466	4,839,926
水道事業	212,865	186,590	159,615	135,547	112,153
介護老人福祉施設事業	0	0	0	0	0
区画整理事業	2,565,724	2,291,688	2,052,942	1,795,506	1,766,695

資料：財政課・上下水道局・市街地整備課

## 17. 借入先別市債未償還額

令和6年度末現在(単位:千円)

借入先別 会計別	総額	令和6年度末現在(単位:千円)				
		財務省 財政融資資金	日本郵政公社 簡易保険資金等	市中銀行	地方公共団体 金融機構	その他
総額	34,066,433	24,076,491	509,145	744,862	5,329,434	3,406,501
一般会計	27,347,659	20,071,824	61,668	706,040	3,497,810	3,010,317
下水道事業	4,839,926	3,342,394	444,353	16,447	1,036,732	0
水道事業	112,153	72,512	0	0	39,641	0
介護老人福祉施設事業	0	0	0	0	0	0
区画整理事業	1,766,695	589,761	3,124	22,375	755,251	396,184

資料：財政課・上下水道局・市街地整備課

## 18. 市有財産

各年度末現在(単位:㎡・千円・台数)

区 分	年 度	令和2年度	令和3年度	令和4年度	令和5年度	令和6年度
		土地建物	1,175,758	1,194,597	1,213,330	1,249,605
有価証券		235,034	230,377	238,800	237,362	236,797
出資(捐)金・寄託金		12,356	12,356	12,356	12,356	12,356
物品		387,192	387,192	387,192	387,192	387,192
債権		499	507	517	522	502
資金積立基金		572,835	547,070	546,365	549,700	558,873
資金運用基金		8,676,319	12,335,236	13,761,469	12,104,961	11,086,723
		15,000	15,000	15,000	15,000	15,000

注：物品は、1品100万以上のものとする

資料：歳入歳出決算書

## 19. 市税の決算額

各年度末現在(単位：千円・%)

区 分	年度・科目(款別)	予算現額	決算額	対前年度比	構成比
		令和2年度	11,558,720	11,965,570	101.6
令和3年度	11,394,348	11,935,743	99.8		
令和4年度	12,164,819	12,599,329	105.6		
令和5年度	13,406,903	13,888,655	110.2		
令和6年度	13,898,889	14,672,570	105.6	100.0	
1	市民税	4,722,954	5,123,048		34.9
2	固定資産税	6,466,110	6,668,548		45.5
3	軽自動車税	381,766	393,771		2.7
4	たばこ税	2,323,899	2,480,521		16.9
5	特別土地保有税	0	0		0.0
6	入湯税	4,160	6,682		0.0

資料：財政課

## 20. 無料法律相談受付件数

各年度末現在(単位:件)

年度	種別	総 数	不 動 産 売 買	借 地 借 家	相 続	離 婚	身 上	損 害 賠 償	金 銭	サ ラ 金	契 約	相 隣	登 記	戸 籍	そ の 他
令和2年度		414	21	29	93	62	21	31	65	4	12	22	2	1	51
令和3年度		405	19	37	110	66	16	29	45	1	35	19	4	1	23
令和4年度		426	19	44	134	50	13	33	63	0	19	24	3	0	24
令和5年度		462	9	58	149	34	18	42	64	0	28	27	5	1	27
令和6年度		496	25	55	139	48	18	41	73	0	31	24	8	2	32

資料:生活安全課

## 21. 消費相談受付件数

各年度末現在(単位:件)

商品大分類	年度	令和4年度		令和5年度		令和6年度	
		件数	対前年度増減	件数	対前年度増減	件数	対前年度増減
総件数		173	24	203	30	210	8
商品計		113	27	132	19	144	12
	商品一般	12	0	14	2	10	△4
	食料品	18	4	18	0	38	20
	住居品	5	△1	5	0	5	0
	光熱水品	0	△2	0	0	1	1
	被服品	6	△2	12	6	10	△2
	保健衛生品	54	34	53	△1	52	△1
	教養娯楽品	7	△2	14	7	7	△7
	車両・乗り物	4	△3	4	0	5	1
	土地・建物・設備	7	△1	12	5	16	4
	他の商品	0	0	0	0	0	0
役務計		60	△3	71	11	66	△4
	クリーニング	0	△1	0	0	0	0
	レンタル・リース・貸借	1	1	1	0	2	1
	工事・建築・加工	2	2	1	△1	1	0
	修理・補修	0	△2	0	0	0	0
	管理・保管	0	0	0	0	0	0
	役務一般	1	△2	0	△1	0	0
	金融・保険サービス	12	△3	7	△5	5	△2
	運輸・通信サービス	9	2	16	7	23	7
	教育サービス	0	0	2	2	0	△2
	教養・娯楽サービス	15	△8	15	0	21	6
	保健・福祉サービス	13	9	14	1	6	△8
	他の役務	3	1	5	2	1	△4
	内職・副業・ねずみ講	4	△1	9	5	7	△2
	他の行政サービス	0	△1	1	1	0	0
他の相談		0	0	0	0	0	0

資料:生活安全課

## 22. 歴代三役名

令和7年12月末現在

代	職名	氏名	就退年月日
公選初代	村長 助役 収入役	桃原 亀郎	昭和22. 3. 1～昭和25. 9. 17
		伊佐 真栄	昭和23. 3. 21～昭和25. 10. 31
		国吉 真光	昭和22. 3. 22～昭和26. 11. 29
二 代	村長 助役 収入役	知念 清一	昭和25. 9. 18～昭和28. 9. 17
		呉屋 真徳	昭和25. 11. 1～昭和29. 10. 30
		仲村 春松	昭和26. 11. 30～昭和30. 11. 29
三 代	村長 助役 収入役	知念 清一	昭和28. 9. 18～昭和33. 9. 17
		呉屋 真徳	昭和29. 11. 1～昭和33. 10. 30
		仲村 春松	昭和30. 11. 30～昭和34. 11. 29
四 代 (市長1代)	村長 市助 収入役	仲村 春勝	昭和33. 9. 18～昭和37. 6. 30
		仲村 春勝	昭和37. 7. 1～昭和37. 9. 17
		呉屋 真徳	昭和33. 10. 31～昭和37. 10. 30
		仲村 春松	昭和34. 11. 30～昭和38. 11. 30
五 代 (市長2代)	市務代 助役 収入役	仲村 春勝	昭和37. 9. 18～昭和40. 6. 26
		松川 正義	昭和40. 6. 27～昭和40. 8. 15
		呉屋 真徳	昭和37. 12. 12～昭和40. 6. 20
		沢岷 安一	昭和39. 1. 1～昭和41. 10. 30
六 代 (市長3代)	市助 助役 収入役	島袋 全一	昭和40. 8. 16～昭和44. 8. 12
		松川 正義	昭和40. 9. 19～昭和41. 9. 30
		沢岷 安一	昭和41. 11. 1～昭和45. 10. 31
		奥里 将俊	昭和41. 11. 1～昭和44. 12. 13
七 代 (市長4代)	市助 助役 収入役	崎間 健一郎	昭和44. 8. 13～昭和48. 8. 12
		沢岷 安一	昭和45. 11. 1～昭和48. 6. 11
		呉屋 好永	昭和44. 12. 15～昭和48. 12. 14
八 代 (市長5代)	市助 助役 収入役	米須 清興	昭和48. 8. 13～昭和52. 8. 12
		宮城 光雄	昭和48. 10. 1～昭和52. 9. 30
		宮城 信正	昭和49. 3. 1～昭和53. 2. 28
九 代 (市長6代)	市助 助役 収入役	安次富 盛信	昭和52. 8. 13～昭和56. 8. 12
		沢岷 安一	昭和52. 10. 1～昭和56. 9. 30
		仲村 春盛	昭和53. 4. 1～昭和57. 3. 31
十 代 (市長7代)	市助 助役 収入役	安次富 盛信	昭和56. 8. 13～昭和60. 8. 12
		沢岷 安一	昭和56. 10. 1～昭和60. 9. 10
		仲村 春盛	昭和57. 4. 1～昭和61. 3. 31
十 一代 (市長8代)	市助 助役 収入役	桃原 正賢	昭和60. 8. 13～平成元. 8. 12
		大城 仁幸	昭和61. 4. 1～平成2. 3. 31
		大城 英行	昭和61. 7. 1～平成2. 6. 30
十 二代 (市長9代)	市助 助役 収入役	桃原 正賢	平成元. 8. 13～平成5. 8. 12
		大城 仁幸	平成2. 4. 1～平成6. 3. 31
		多和田 真一	平成2. 11. 1～平成6. 10. 31
十 三代 (市長10代)	市助 助役 収入役	桃原 正賢	平成5. 8. 13～平成9. 8. 12
		花和 清英	平成6. 7. 1～平成10. 6. 30
		多和田 真一	平成6. 11. 1～平成10. 10. 31
十 四代 (市長11代)	市助 助役 収入役	比嘉 盛光	平成9. 8. 13～平成13. 8. 12
		宮城 盛章	平成10. 7. 1～平成13. 8. 31
		當山 盛保	平成10. 11. 1～平成14. 10. 31
十 五代 (市長12代)	市務代 助役 収入役	比嘉 盛光	平成13. 8. 13～平成15. 3. 6
		又吉 辰雄	平成15. 3. 5～平成15. 4. 26
		又吉 辰雄	平成13. 9. 1～平成15. 5. 7
		當山 盛保	平成14. 11. 1～平成18. 10. 31
十 六代 (市長13代)	市助 助役 収入役	伊波 洋一	平成15. 4. 27～平成19. 4. 26
		安里 猛	平成16. 10. 5～平成19. 3. 31
		當山 盛保	平成14. 11. 1～平成18. 10. 31

## 22. 歴代三役名

(つづき)

令和7年12月末現在

十七代 (市長14代)	市長 職務代理 副市長	伊波洋一 仲村隆 安里猛 ”	平成19. 4. 27～平成22. 10. 18 平成22. 10. 19～平成22. 11. 27 平成19. 4. 1～平成20. 10. 4 平成20. 10. 5～平成22. 9. 15
十八代 (市長15代)	市長 職務代理 副市長	安里猛 米須清栄 米須清栄	平成22. 11. 28～平成23. 12. 28 平成23. 7. 29～平成24. 2. 11 平成23. 7. 1～平成24. 2. 17
十九代 (市長16代)	市長 副市長	佐喜眞淳 松川正則	平成24. 2. 12～平成28. 2. 11 平成24. 3. 1～平成28. 2. 29
二十代 (市長17代)	市長 職務代理 職務代理 副市長	佐喜眞淳 松川正則 伊波保勝 松川正則	平成28. 2. 12～平成30. 8. 17 平成30. 8. 18～平成30. 9. 12 平成30. 9. 13～平成30. 9. 29 平成28. 3. 1～平成30. 9. 12
二十一代 (市長18代)	市長 副市長	松川正則 和田敬悟	平成30. 9. 30～令和 4. 9. 29 平成30. 11. 1～令和 4. 10. 31
二十二代 (市長19代)	市長 職務代理 副市長	松川正則 和田敬悟 和田敬悟	令和 4. 9. 30～令和 6. 7. 25 令和 6. 7. 26～令和 6. 9. 7 令和 4. 11. 1～令和 8. 10. 31
二十三代 (市長20代)	市長 副市長	佐喜眞淳 和田敬悟	令和 6. 9. 8～現在 令和 4. 11. 1～現在

## 23. 歴代正副議長名簿

令和7年12月末現在

代	職名	氏名	就退年月日
公選初代	議長	伊佐眞人	昭和23. 9. 24～昭和25. 9. 24
	副議長	儀間仁栄	昭和23. 9. 24～昭和25. 9. 25
二代	議長	仲村春勝	昭和25. 10. 11～昭和28. 4. 24
	副議長	又吉亀助	昭和25. 10. 11～昭和28. 4. 24
三代	議長	知念俊吉	昭和28. 4. 25～昭和29. 9. 27
	副議長	又吉亀助	昭和28. 4. 25～昭和29. 9. 27
四代	議長	桃原正賢	昭和29. 10. 5～昭和33. 9. 27
	副議長	泉水朝正	昭和29. 10. 5～昭和33. 9. 27
五代	議長	桃原正賢	昭和33. 10. 6～昭和35. 10. 24
	副議長	崎間健一郎	昭和33. 10. 6～昭和35. 10. 24
六代	議長	崎間健一郎	昭和35. 12. 28～昭和37. 9. 27
	副議長	仲本正重	昭和35. 12. 28～昭和37. 9. 27
七代	議長	古波藏清次郎	昭和37. 9. 28～昭和41. 9. 27
	副議長	宮里敏行	昭和37. 9. 28～昭和41. 9. 27
八代	議長	古波藏清次郎	昭和41. 9. 28～昭和45. 9. 27
	副議長	宮里敏行	昭和41. 9. 28～昭和45. 9. 27
九代	議長	古波藏清次郎	昭和45. 9. 28～昭和49. 9. 27
	副議長	宮里敏行	昭和45. 9. 28～昭和49. 9. 27
十代	議長	武島行男	昭和49. 9. 30～昭和53. 9. 27
	副議長	石川真六	昭和49. 9. 30～昭和53. 9. 27
十一代	議長	又吉正弘	昭和53. 9. 28～昭和57. 9. 27
	副議長	島徳吉	昭和53. 9. 28～昭和57. 9. 27
十二代	議長	石川仁一	昭和57. 9. 30～昭和61. 9. 27
	副議長	伊佐吉秀	昭和57. 9. 30～昭和61. 9. 27
十三代	議長	石川仁一	昭和61. 9. 30～昭和63. 12. 26
	副議長	仲村春信	昭和61. 9. 30～
十四代	議長	伊佐吉秀	昭和63. 12. 26～平成2. 9. 27
	副議長	仲村春信	～平成2. 9. 27
十五代	議長	仲村春信	平成2. 9. 28～平成6. 9. 27
	副議長	宮城善正	平成2. 9. 28～平成6. 9. 27
十六代	議長	伊佐雅仁	平成6. 9. 28～平成10. 9. 27
	副議長	呉屋正行	平成6. 9. 29～平成10. 9. 27
十七代	議長	佐喜眞博	平成10. 9. 28～平成11. 3. 29
	副議長	天久嘉栄	平成10. 9. 28～平成11. 5. 17
十八代	議長	天久嘉栄	平成11. 5. 18～平成14. 9. 27
	副議長	上江洲安儀	平成11. 5. 18～平成14. 9. 27
十九代	議長	伊佐敏男	平成14. 10. 1～平成18. 9. 27
	副議長	伊波廣助	平成14. 10. 1～平成18. 9. 27
二十代	議長	伊波廣助	平成18. 9. 28～
	副議長	前川朝平	平成18. 9. 28～平成20. 6. 27
二十一代	議長	伊波廣助	～平成22. 9. 27
	副議長	呉屋勉	平成20. 9. 12～平成22. 9. 27

## 23. 歴代正副議長名簿

(つづき)

令和7年12月末現在

二十一代 21代	議長 副議長	呉屋勉 大城政利	平成22. 9. 28～平成26. 9. 27 平成22. 9. 28～平成26. 9. 27
二十二代 22代	議長 副議長	大城政利 上地安之	平成26. 9. 29～平成30. 9. 27 平成26. 9. 29～平成30. 9. 27
二十三代 23代	議長 副議長	上地安之 平良眞一	平成30. 10. 4～令和 4. 9. 27 平成30. 10. 4～令和 4. 9. 27
二十四代 24代	議長 副議長	呉屋等 伊波一男	令和 4. 9. 30～現在 令和 4. 9. 30～現在

資料：議会事務局

## 24. 市議会議員名簿

令和7年12月末現在

議席	氏名	所属委員会	会派	備考
1	ゴ 屋 ヒト等 呉 屋 等	議 長	絆輝クラブ	
2	タナ ハラ アキラ 棚 原 明	福 祉 教 育	絆輝クラブ	
3	マツダ チョウ ジン 松 田 朝 仁	福 祉 教 育	絆輝クラブ	
4	ミネイ タク マ 嶺 井 拓 磨	経 済 建 設	共生の会	
5	シモジ カン 下 地 崇	経 済 建 設	公明党	
6	プリティ ミヤギ イ 宮城 ちえ	総 務	マブイ	
7	ザ マ ミ カズカ 座間味 万 佳	福 祉 教 育	じのーんの風立憲・社民	
8	イ サ フミ タク 伊 佐 文 貴	福 祉 教 育	絆輝クラブ	福祉教育委員長
9	ヘンザ タケシ 平安座 武 志	総 務	絆輝クラブ	
10	チネン ヒデ アキ 知 念 秀 明	総 務	共生の会	総務副委員長 会派長
11	ウエ ザ ヒロ ユキ 上 里 広 幸	総 務	和みクラブ	会派長
12	ミヤギ マサル 宮 城 優	経 済 建 設	マブイ	経済建設副委員長 会派長
13	ガネコ セイ エイ 我如古 盛 英	総 務	じのーんの風立憲・社民	会派長
14	チ ナ ヤスジ 知 名 康 司	経 済 建 設	絆輝クラブ	経済建設委員長
15	イシ カワ ケイ 石 川 慶	総 務	絆輝クラブ	総務委員長 会派長
16	ヤマ シロ ヤス ヒロ 山 城 康 弘	福 祉 教 育	政進会	会派長
17	マタ ヨシ リウ 又 吉 亮	経 済 建 設	政進会	
18	イ サ テツオ 伊 佐 哲 雄	福 祉 教 育	和みクラブ	
19	ミヤギ セイジ 宮 城 政 司	総 務	結・市民ネットワーク	会派長
20	ハマ モト チョウ セイ 濱 元 朝 晴	経 済 建 設	絆輝クラブ	
21	ミヤギ カツ 宮 城 克	総 務	絆輝クラブ	
22	ウエチ ヤス ユキ 上 地 安 之	総 務	政進会	
23	イ ハ カズオ 伊 波 一 男	副 議 長 / 総 務	公明党	
24	キン モト カズ 岸 本 一 徳	福 祉 教 育	公明党	会派長
25	ヤラ チエミ 屋 良 千 枝 美	福 祉 教 育	結・市民ネットワーク	福祉教育副委員長

資料：議会事務局

## 25. 市職員数

令和7年4月1日現在（単位：人）

部 課 名	総 数	男	女	部 課 名	総 数	男	女
<b>総 数</b>	<b>766</b>	<b>446</b>	<b>320</b>	◇ <b>健 康 推 進 部</b>	<b>59</b>	<b>26</b>	<b>33</b>
◎ <b>市 長 事 務 部 局</b>	<b>500</b>	<b>264</b>	<b>236</b>	部 長 ・ 次 長	2	1	1
◇ <b>総 務 部</b>	<b>82</b>	<b>46</b>	<b>36</b>	介 護 長 寿 課	21	7	14
部 長 ・ 次 長	2	2	0	国 民 健 康 保 険 課	21	13	8
総 務 課	10	5	5	健 康 増 進 課	15	5	10
防 災 危 機 管 理 室	3	3	0	◇ <b>建 設 部</b>	<b>74</b>	<b>58</b>	<b>16</b>
人 事 課	25	13	12	部 長 ・ 次 長 等	3	3	0
契 約 検 査 課	3	2	1	都 市 計 画 課	12	7	5
税 務 課	23	15	8	建 築 指 導 課	7	4	3
納 税 課	16	6	10	建 築 課	8	6	2
◇ <b>企 画 部</b>	<b>43</b>	<b>32</b>	<b>11</b>	道 路 整 備 課	10	10	0
部 長 ・ 次 長 等	2	2	0	用 地 課	11	10	1
企 画 政 策 課	9	3	6	市 街 地 整 備 課	18	14	4
プ ロ ジ ェ ク ト 推 進 室	6	6	0	施 設 管 理 課	5	4	1
秘 書 広 報 課	5	3	2	◇ <b>基 地 政 策 部</b>	<b>10</b>	<b>6</b>	<b>4</b>
財 政 課	7	5	2	部 長 ・ 次 長	2	1	1
デ ジ タ ル 推 進 課	10	10	0	ま ち 未 来 課	2	1	1
行 政 経 営 室	4	3	1	基 地 跡 地 推 進 課	3	2	1
◇ <b>市 民 経 済 部</b>	<b>69</b>	<b>38</b>	<b>31</b>	基 地 渉 外 課	3	2	1
部 長 ・ 次 長	2	1	1	会 計 課	6	3	3
生 活 安 全 課	4	2	2	◎ <b>そ の 他</b>	<b>266</b>	<b>182</b>	<b>84</b>
市 民 協 働 課	10	2	8	議 会 事 務 局	8	5	3
環 境 対 策 課	8	6	2	選 挙 管 理 委 員 会	3	3	0
市 民 課	25	12	13	監 査 委 員 事 務 局	3	0	3
産 業 政 策 課	11	8	3	上 下 水 道 局	35	22	13
観 光 ス ポ ー ツ 課	9	7	2	消 防 本 部	99	98	1
◇ <b>福 祉 推 進 部</b>	<b>69</b>	<b>33</b>	<b>36</b>	教 育 委 員 会	118	54	64
部 長 ・ 次 長	2	0	2	土 地 開 発 公 社	11	10	1
福 祉 総 務 課	11	3	8				
障 が い 福 祉 課	19	10	9				
保 護 課	37	20	17				
◇ <b>こ ど も 部</b>	<b>88</b>	<b>22</b>	<b>66</b>				
部 長 ・ 次 長	2	1	1				
こ ど も 政 策 課	8	4	4				
保 育 こ ど も 園 課	47	9	38				
こ ど も 家 庭 課	31	8	23				

注：企画部の部長・次長等に理事を含む 資料：人事課  
 建設部の部長・次長等に参事を含む  
 消防本部は初任研修派遣職員を含む  
 土地開発公社は用地課と兼任発令