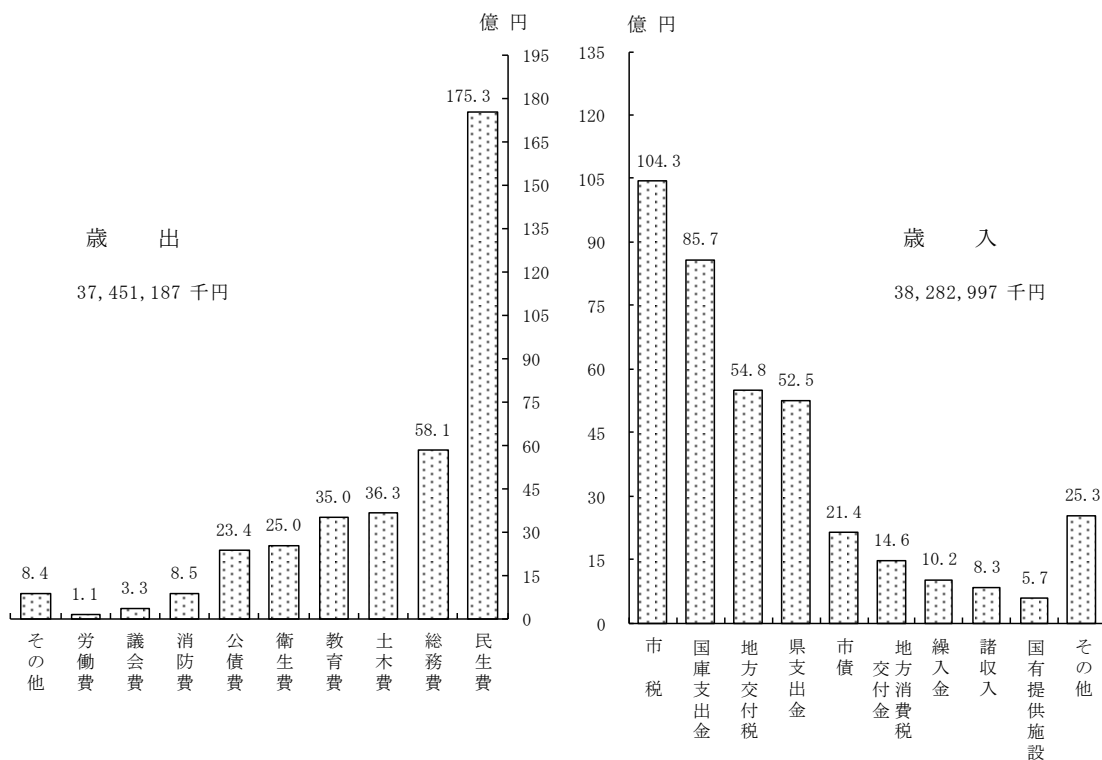
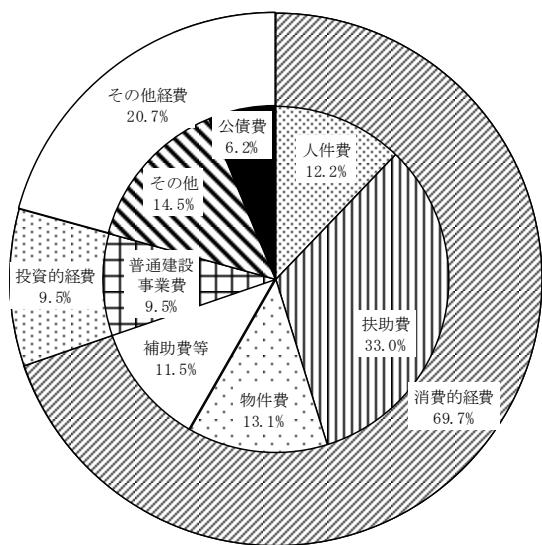


1. 一般会計決算額

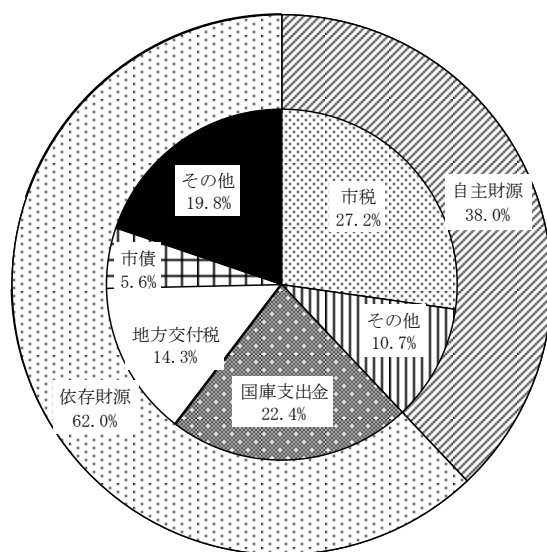
(平成27年度)



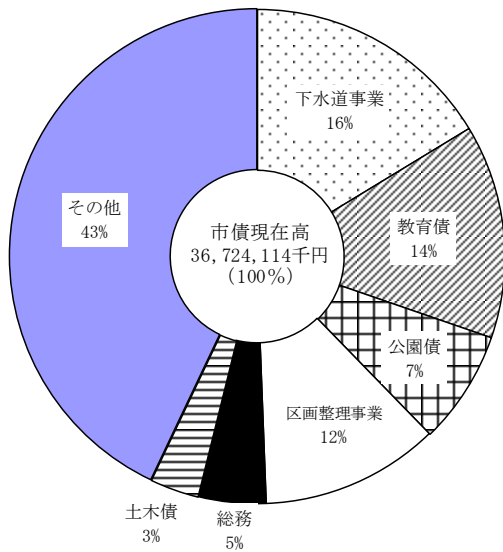
歳出 (性質別)



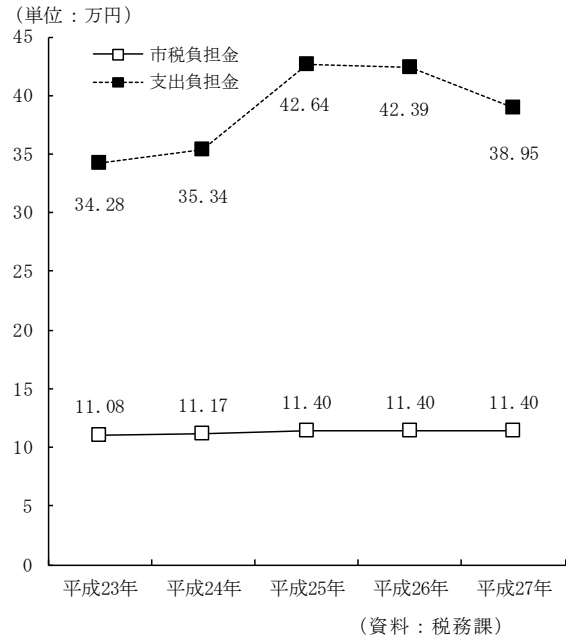
歳入



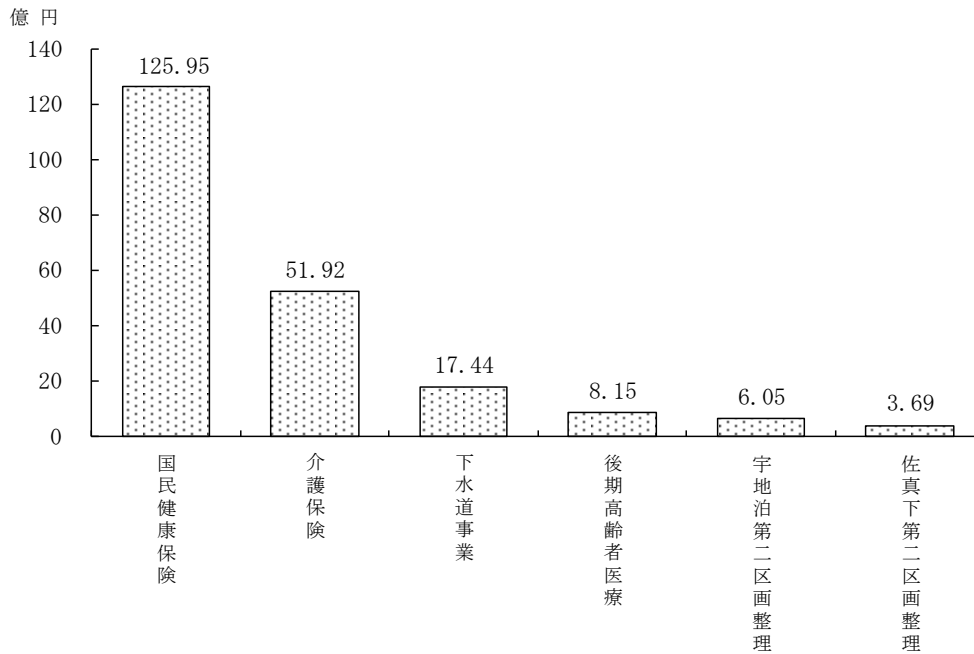
2. 目的別市債現在高の状況
(平成27年度)



3. 市民一人当たり市税負担額
及び支出負担額



4. 特別会計歳出決算額 (平成27年度)



1. 議会開催状況

各年12月末現在(単位：人・回・日)

区分 年次	議員 定数	現議 員数	定例議会		臨時議会		常任委員 会日数	特別委員 会日数	議会運営 日数	協議会 日数
			回数	日数	回数	日数				
平成24年	28	27	4	38	3	3	47	6	23	1
平成25年	28	27	4	40	3	3	53	24	19	—
平成26年	26(26)	26(26)	4	39	3	3	40	14	17	2
平成27年	26	26	4	39	3	3	43	38	28	4
平成28年	26	25	4	40	4	4	45	21	27	2

※注：（ ）内は改選後(H26年9月以降)の議員数

資料：議会事務局

2. 議案・請願・陳情等の処理状況

各年12月末現在(単位：件)

区分 年次	総 数	計	議案										請願・陳情					
			承 認	可 決	同 意	不 同 意	認 定	否 決	撤 回	修 正 可 決	継 続 審 議	審 議 未 了	計	採 択	不 採 択	取 下	審 議 未 了	継 続 審 査
平成24年	138	109	3	81	17	—	8	—	—	—	—	—	29	8	—	—	4	17
平成25年	162	136	2	111	13	—	8	2	—	—	—	—	26	11	1	—	3	11
平成26年	134	100	2	79	11	—	8	—	—	—	—	—	34	8	—	—	16	10
平成27年	150	121	2	95	14	—	8	2	—	—	—	—	29	12	—	—	1	16
平成28年	164	118	4	83	19	—	8	4	—	—	—	—	46	21	2	—	3	20

3. 会派別議員数

各年12月末現在(単位：人)

会派別 年次	総 数	社 民 ラ 市 民 会	公 明 党	公 明 市 民 会 議	共 産 党 (日 本)	無 会 派 (日 本)	ト ワ ク 結 ・ 市 民 ネ ツ	ト ワ ク 結 ・ 民 主 ネ ツ	ワ ク 結 ・ I ネ ツ ク ト	絆 ク ラ ブ	共 生 の 会	み ら い	ク 未 来 ラ 市 民 会	無 会 派
平成25年	27	2	—	4	1	—	—	4	11	2	—	3	—	
平成26年	26	2	3	—	1	5	—	—	12	3	—	—	—	
平成27年	26	2	3	—	1	5	—	—	12	3	—	—	—	
平成28年	25	2	3	—	1	5	—	—	11	3	—	—	—	

資料：議会事務局

4. 年齢別議員数

各年12月末現在

区分 年次	定員	現議員数		25～ 29歳	30～ 39歳	40～ 49歳	50～ 59歳	60歳 以上	
		総数	男						女
平成24年	28	27	24	3	—	—	3	15	9
平成25年	28	27	24	3	—	—	2	14	11
平成26年	26	26	24	2	1	—	5	12	8
平成27年	26	26	24	2	—	1	4	8	13
平成28年	25	25	23	2	—	1	4	8	12

資料：議会事務局

5. 職業別議員数

各年12月末現在

区分 年次	総数	農業	商業	建設業	会社 役員	その他	無職
平成25年	27	—	1	2	2	—	22
平成26年	26	—	1	2	1	1	21
平成27年	26	—	1	2	1	1	21
平成28年	25	—	1	2	1	1	20

資料：議会事務局

6. 一般会計予算及び決算額（その1）

《歳入》

各年度末現在（単位：千円・％）

区分		予算現額	決算額	対前年比 (%)	構成比 (%)
年度・科目(款別)					
平成23年度		33,645,664	33,252,546	107.8	
平成24年度		35,676,754	34,684,773	104.3	
平成25年度		42,513,472	41,925,547	120.9	
平成26年度		43,441,508	41,321,365	98.6	
平成27年度		39,514,241	38,282,997	92.6	
1市	税	10,087,872	10,431,763		27.2
2地方譲与	税	141,933	146,072		0.4
3利子割交付金		15,621	14,917		0.0
4配当割交付金		30,265	29,929		0.1
5株式等譲渡所得割交付金		24,406	24,124		0.1
6地方消費税交付金		1,461,168	1,461,168		3.8
7自動車取得税交付金		26,442	25,622		0.1
8国有提供施設等助成交付金		571,917	572,283		1.5
9地方特例交付金		26,465	26,465		0.1
10地方交付税		5,353,337	5,478,381		14.4
11交通安全対策特別交付金		13,832	14,420		0.0
12分担金及び負担金		499,806	468,790		1.2
13使用料及び手数料		437,499	443,816		1.2
14国庫支出金		9,450,340	8,571,184		22.4
15県支出金		5,574,628	5,251,405		13.7
16財産収入		424,922	427,196		1.1
17寄附金		32,892	32,466		0.1
18繰入金		1,236,307	1,021,847		2.7
19繰越金		871,993	871,993		2.3
20諸収入		971,450	833,710		2.2
21市債		2,261,146	2,135,446		5.6

資料：財政課

6. 一般会計予算及び決算額（その2）

《歳出》

各年度末現在(単位:千円・%)

年度・科目(款別)		区 分		予 算 現 額	決 算 額	対 前 年 比 (%)	構 成 比 (%)			
		平 成	年 度							
平	成	23	年 度	33,645,664	32,138,783	107.2				
平	成	24	年 度	33,540,000	33,236,876	103.4				
平	成	25	年 度	42,513,472	40,426,858	121.6				
平	成	26	年 度	43,441,508	40,461,575	100.1				
平	成	27	年 度	39,514,241	37,451,187	92.6		100.0		
1	議	会	費	331,542	328,255		0.9			
2	総	務	費	6,121,230	5,814,779		15.5			
3	民	生	費	18,523,593	17,532,237		46.8			
4	衛	生	費	2,557,748	2,501,554		6.7			
5	労	働	費	117,579	114,839		0.3			
6	農	林	水	産	業		費	37,060	36,380	0.1
7	商	工	業	費	830,701		805,496	2.2		
8	土	木	業	費	3,857,031		3,634,253	9.7		
9	消	防	費	853,235	846,748		2.3			
10	教	育	費	3,924,370	3,496,155		9.3			
11	災	害	復	旧	費		18	—		
12	公	債	費	2,343,719	2,340,491		6.2			
13	諸	支	出	費	1		—			
14	予	備	費	16,414	—		—			

資料：財政課

7. 一般会計予算（歳出）性質別決算額

各年度末現在(単位:千円・%)

区 分	平 成 25 年 度		平 成 26 年 度		平 成 27 年 度	
	決 算 額	構 成 比 (%)	決 算 額	構 成 比 (%)	決 算 額	構 成 比 (%)
総 額	40,426,858	100.0	40,461,575	100.0	37,451,187	100.0
人 件 費	4,673,920	11.6	4,677,350	11.6	4,559,992	12.2
扶 助 費	11,060,293	27.3	11,455,324	28.3	12,365,390	33.0
公 債 費	2,349,562	5.8	2,316,570	5.7	2,340,491	6.2
物 件 費	4,615,081	11.4	4,458,418	11.0	4,897,722	13.1
維 持 補 修 費	176,410	0.4	180,605	0.4	220,951	0.6
補 助 費 等	2,709,849	6.7	3,300,610	8.2	4,295,950	11.5
繰 出 金	3,702,565	9.2	4,135,293	10.2	3,435,785	9.2
投 資、出 資、貸 付 金	22,500	0.1	22,500	0.1	9,000	0.0
積 立 金	4,058,196	10.0	4,079,273	10.1	1,760,118	4.7
投 資 的 経 費	7,058,482	17.5	5,835,632	14.4	3,565,788	9.5

資料：財政課

8. 国民健康保険特別

《歳入》

科目(款別)	平成 25 年 度			平成
	決 算 額	構 成 比 (%)	対前年度比 (%)	決 算 額
歳 入 合 計	11,983,340,692	100.00	98.92	12,594,844,795
1 国民健康保険税	1,909,984,022	15.94	99.56	1,901,546,159
2 使用料及び手数料	3,298,300	0.03	98.70	3,227,800
3 国庫支出金	4,548,359,863	37.96	104.28	4,892,814,895
4 療養給付費交付金	545,399,089	4.55	99.79	530,869,000
5 前期高齢者交付金	411,080,029	3.43	67.54	343,674,681
6 県支出金	874,655,800	7.30	102.95	925,592,033
8 共同事業交付金	1,963,917,824	16.39	104.46	2,077,083,174
9 財産収入	3,795	0.00	85.84	3,452
10 繰入金	1,679,449,373	14.01	98.17	1,878,348,642
11 繰越金	0	0.00	0.00	—
12 諸収入	47,192,597	0.39	174.88	41,684,959

《歳出》

科目(款別)	平成 25 年 度			平成
	決 算 額	構 成 比 (%)	対前年度比 (%)	決 算 額
歳 出 合 計	12,181,369,245	100.00	99.58	12,661,432,512
1 総務費	174,878,149	1.44	45.65	168,273,181
2 保険給付費	7,142,649,702	58.64	99.45	7,414,743,921
3 後期高齢者支援金等	1,693,634,219	13.90	106.08	1,692,691,032
4 前期高齢者納付金等	1,724,370	0.01	104.68	1,326,403
5 老人保健拠出金	58,000	0.00	88.24	54,133
6 介護納付金	736,236,061	6.04	108.67	768,343,849
7 共同事業拠出金	2,116,030,515	17.37	100.42	2,161,633,684
8 保健事業費	89,966,397	0.74	128.78	89,485,416
9 基金積立金	805	0.00	64.81	635
10 諸支出金	107,100,519	0.88	49.85	166,851,705
11 予備費	—	—	—	—
12 前年度繰上充用金	119,090,508	0.98	皆増	198,028,553

9. 後期高齢

《歳入》

(単位:円・%)

科目(款別)	平成 25 年 度		平成 26 年 度		平成 27 年 度	
	決 算 額	対前年比 (%)	決 算 額	対前年比 (%)	決 算 額	対前年比 (%)
歳 入 合 計	789,036,392	109.89	819,166,914	103.82	843,502,421	102.97
1 後期高齢者医療保険料	608,608,984	107.84	628,520,784	103.27	643,981,041	102.46
2 使用料及び手数料	311,800	122.23	296,500	95.09	270,800	91.33
3 繰入金	151,710,222	121.86	162,130,770	106.87	171,287,594	105.65
4 繰越金	25,079,777	101.26	26,364,097	105.12	26,637,907	101.04
5 諸収入	3,325,609	80.34	1,854,763	55.77	1,325,079	71.44
6 国庫支出金	—	—	—	—	—	—

会計歳入歳出決算の状況

(単位：円・%)

26 年 度		平 成 27 年 度		
構成比 (%)	対前年度比 (%)	決 算 額	構成比 (%)	対前年度比 (%)
100.00	105.10	13,807,886,481	100.00	109.63
15.10	99.56	1,854,964,566	13.43	97.55
0.03	97.86	3,168,900	0.02	98.18
38.85	107.57	4,817,505,621	34.89	98.46
4.21	97.34	325,738,000	2.36	61.36
2.73	83.60	491,622,642	3.56	143.05
7.35	105.82	876,090,609	6.34	94.65
16.49	105.76	4,021,245,326	29.12	193.60
0.00	90.96	3,338	0.00	96.70
14.91	111.84	1,380,427,782	10.00	73.49
—	—	—	—	—
0.33	88.33	37,119,697	0.27	89.05

26 年 度		平 成 27 年 度		
構成比 (%)	対前年度比 (%)	決 算 額	構成比 (%)	対前年度比 (%)
100.00	103.94	14,382,314,435	100.00	113.59
1.33	96.22	172,196,574	1.20	102.33
58.56	103.81	7,445,456,096	51.77	100.41
13.37	99.94	1,610,921,714	11.20	95.17
0.01	76.92	1,073,463	0.01	80.93
0.00	93.33	54,133	0.00	100.00
6.07	104.36	716,302,924	4.98	93.23
17.07	102.16	4,040,214,773	28.09	186.91
0.71	99.47	96,347,668	0.67	107.67
0.00	78.88	348	0.00	54.80
1.32	155.79	233,159,025	1.62	139.74
—	—	—	—	—
1.56	—	66,587,717	0.46	33.63

資料：国民健康保険課

特別会計歳入歳出決算の状況

《歳 出》

(単位：円・%)

科目(款別)	平 成 25 年 度		平 成 26 年 度		平 成 27 年 度	
	決 算 額	対前年比 (%)	決 算 額	対前年比 (%)	決 算 額	対前年比 (%)
歳 出 合 計	762,672,295	110.06	792,529,007	103.91	814,886,284	102.82
1 総 務 費	29,143,243	350.79	26,905,088	92.32	29,540,871	109.80
2 後 期 高 齢 者 医 療 広 域 連 合 納 付 金	730,897,786	107.70	761,679,512	104.21	782,494,278	102.73
3 諸 支 出 金	2,631,266	43.66	3,944,407	149.91	2,851,135	72.28
4 予 備 費	—	—	—	—	—	—
歳 入 歳 出 差 引 額	26,364,097	287.91	26,637,907	△ 893.78	28,616,137	7.43

資料：国民健康保険課

10. 介護保険特別会計歳入歳出決算の状況

《歳入》

(単位：円・%)

科目(款別)	平成25年度		平成26年度		平成27年度	
	決算額	対前年比%	決算額	対前年比%	決算額	対前年比%
歳入合計	4,966,441,101	106.28	5,231,601,793	105.34	5,409,934,767	103.41
1 保険料	964,832,500	105.65	1,013,546,125	105.05	1,130,798,880	111.57
2 分担金及び負担金	6,045,900	112.67	5,502,598	91.01	5,929,940	107.77
3 使用料及び手数料	380,400	124.76	416,650	109.53	400,300	96.08
4 国庫支出金	1,122,149,998	108.17	1,205,694,546	107.45	1,261,754,616	104.65
5 支払基金交付金	1,297,746,000	102.78	1,408,218,040	108.51	1,362,843,984	96.78
6 県支出金	675,853,429	100.61	705,010,518	104.31	749,132,917	106.26
7 財産収入	307,807	59.62	158,208	51.40	200,456	126.70
8 寄付金	-	-	-	-	-	-
9 繰入金	750,981,000	99.86	777,544,000	103.54	826,104,000	106.25
10 繰越金	147,147,067	604.87	114,304,608	77.68	71,673,299	62.70
11 諸収入	997,000	18.36	1,206,500	121.01	1,096,375	90.87
12 市債	-	-	-	-	-	-

《歳出》

(単位：円・%)

科目(款別)	平成25年度		平成26年度		平成27年度	
	決算額	対前年比%	決算額	対前年比%	決算額	対前年比%
歳出合計	4,852,136,493	107.21	5,145,063,364	106.04	5,191,559,363	100.90
1 総務費	141,237,038	99.62	153,264,209	108.52	160,891,304	104.98
2 保険給付費	4,449,486,346	104.87	4,774,722,091	107.31	4,850,784,202	101.59
3 地域支援事業費	107,927,692	101.97	102,904,872	95.35	112,943,089	109.75
4 財政安定化基金拠出金	-	-	-	-	-	-
5 基金積立金	95,333,587	皆増	57,082,510		41,118,927	
6 公債費	5,000,000	100.00	5,000,000	100.00	-	-
7 諸支出金	53,151,830	367.89	52,089,682	98.00	25,821,841	49.57
8 予備費	-	-	-	-	-	-

資料：介護長寿課

11. 宇地泊第二地区土地区画整理事業特別会計予算額及び決算額

《歳入》

(単位:円)

科目(款別)	平成25年度		平成26年度		平成27年度	
	予算現額	決算額	予算現額	決算額	予算現額	決算額
総額	603,152,100	617,098,581	727,459,200	733,053,081	607,925,100	635,671,369
1 分担金及び負担金	—	—	—	—	—	—
2 国庫支出金	—	—	—	—	—	—
3 県支出金	—	—	—	—	—	—
4 財産収入	78,000	77,533	9,000	8,875	38,000	37,311
5 繰入金	409,840,000	409,839,000	525,829,000	525,829,000	355,719,000	355,718,000
6 繰越金	87,982,100	87,981,913	67,366,200	67,365,466	110,569,100	110,568,584
7 諸収入	105,252,000	119,200,135	134,255,000	139,849,740	141,599,000	169,347,474
8 市債	—	—	—	—	—	—

《歳出》

(単位:円)

科目(款別)	平成25年度		平成26年度		平成27年度	
	予算現額	決算額	予算現額	決算額	予算現額	決算額
総額	603,152,100	549,733,115	727,459,200	622,484,497	607,925,100	604,914,316
1 土地区画整理費	385,839,100	332,425,811	402,651,200	297,677,907	276,016,100	273,006,056
2 公債費	217,313,000	217,307,304	324,808,000	324,806,590	331,909,000	331,908,260

資料:市街地整備課

12. 佐真下第二地区土地区画整理事業特別会計予算額及び決算額

《歳入》

(単位:円)

科目(款別)	平成25年度		平成26年度		平成27年度	
	予算現額	決算額	予算現額	決算額	予算現額	決算額
総額	607,261,400	552,676,620	498,776,440	477,113,186	454,943,300	409,676,560
1 分担金及び負担金	—	—	—	—	—	—
2 国庫支出金	—	—	—	—	—	—
3 県支出金	131,262,000	131,263,000	92,144,300	92,144,300	122,076,000	86,075,000
4 繰入金	160,950,000	160,949,000	226,850,000	226,850,000	188,231,000	188,230,000
5 繰越金	42,955,400	42,954,400	34,761,140	34,760,296	57,613,300	57,612,689
6 諸収入	56,193,000	56,910,218	4,820,000	9,558,252	27,522,000	30,158,686
7 市債	215,900,000	160,600,000	140,200,000	113,800,000	59,500,000	47,600,000
8 財産収入	1,000	2	1,000	338	1,000	185

《歳出》

(単位:円)

科目(款別)	平成25年度		平成26年度		平成27年度	
	予算現額	決算額	予算現額	決算額	予算現額	決算額
総額	607,261,400	501,371,324	498,776,440	361,900,497	454,943,300	369,216,964
1 土地区画整理費	565,267,400	466,984,329	437,426,440	300,551,932	376,658,300	290,932,130
2 公債費	28,655,000	28,590,214	61,350,000	61,348,565	78,285,000	78,284,834
3 前年度繰上充用金	13,339,000	5,796,781	—	—	—	—

注:前年度繰上充用金は、平成25年度決算より新規に科目追加

資料:市街地整備課

13. 下水道事業特別会計予算現額及び決算額

《歳入》

(単位:円)

科目(款別)	平成25年度		平成26年度		平成27年度	
	予算現額	決算額	予算現額	決算額	予算現額	決算額
総額	1,675,335,000	1,588,415,613	1,926,921,750	1,856,311,265	1,892,681,540	1,846,124,897
使用料及び手数料	763,538,000	787,521,907	780,330,000	815,401,170	787,402,000	841,497,398
国庫支出金	9,000,000	2,413,920	10,186,080	7,320,000	11,866,080	10,966,080
県補助金	108,000,000	46,721,640	184,278,360	102,710,760	194,234,860	145,342,988
財産収入	1,000	2,702	1,000	2,725	1,000	3,100
繰入金	545,563,000	545,563,000	555,184,000	555,184,000	511,540,000	511,540,000
繰越金	25,224,000	25,223,303	56,833,310	56,833,173	99,928,600	99,928,198
諸収入	109,000	169,141	109,000	1,359,437	109,000	3,647,133
市債	223,900,000	180,800,000	340,000,000	317,500,000	287,600,000	233,200,000

《歳出》

(単位:円)

科目(款別)	平成25年度		平成26年度		平成27年度	
	予算現額	決算額	予算現額	決算額	予算現額	決算額
総額	1,675,335,000	1,669,713,140	1,926,921,750	1,756,383,067	1,892,681,540	1,743,526,698
総務費	716,724,000	709,544,060	756,618,000	734,183,207	826,328,000	798,292,909
施設費	420,917,000	430,465,417	627,717,750	487,696,819	519,957,540	405,744,628
公債費	529,705,000	529,703,663	534,586,000	534,503,041	539,580,000	539,489,161
予備費	7,989,000	—	8,000,000	—	6,816,000	—
前年度繰上充用金	—	—	—	—	—	—
災害復旧費	—	—	—	—	—	—

資料:下水道課

14. 目的別市債現在高の状況

各年度末現在(単位:千円)

目的別	平成23年度	平成24年度	平成25年度	平成26年度	平成27年度
総額	35,488,534	35,439,102	36,999,870	37,081,115	36,724,114
一般会計	23,641,768	23,708,879	25,459,988	25,846,389	26,083,261
総務	187,096	158,275	806,840	1,348,654	1,643,473
民生	472,176	389,066	334,585	417,006	496,168
衛生	—	—	—	—	—
商工	256,440	165,594	124,795	83,997	43,198
労働	—	—	—	—	—
農林	27,752	24,131	20,456	16,725	12,937
土木	2,219,496	1,839,056	1,611,393	1,368,351	1,169,582
公園	3,649,395	3,436,647	3,168,892	2,956,199	2,727,540
営住宅	627,570	877,505	847,196	816,011	790,366
消防	166,221	136,124	118,468	194,610	329,726
教育	4,957,479	4,834,853	5,855,366	5,461,326	5,132,296
土木債(災害)	—	—	—	—	—
その他	11,078,143	11,847,628	12,571,997	13,183,510	13,737,975
一般会計以外	11,846,766	11,730,223	11,539,882	11,234,726	10,640,853
下水道事業	6,474,972	6,334,376	6,204,254	6,149,407	5,993,813
水道事業	497,921	465,539	432,041	397,381	361,511
介護老人福祉施設事業	157,701	141,740	125,516	109,024	—
区画整理事業	4,716,172	4,788,568	4,778,071	4,578,914	4,285,529

資料:財政課

15. 借入先別市債未償還額

平成27年度末現在(単位:千円)

借入先別 会計別	総額	財務省	日本郵政公社	市中銀行	地方公共団体	その他
		財政融資資金	簡易保険資金等		金融機関	
総額	36,724,114	22,461,055	3,944,237	57,139	8,220,686	2,040,997
一般会計	26,083,261	19,348,008	2,228,102	3,094	2,639,188	1,864,869
下水道事業	5,993,813	1,948,112	1,687,272	—	2,341,629	16,800
水道事業	361,511	218,665	—	—	142,846	—
介護老人福祉施設事業	—	—	—	—	—	—
区画整理事業	4,285,529	946,270	28,863	54,045	3,097,023	159,328

資料: 財政課

16. 市有財産

区分	年度				
	平成23年度	平成24年度	平成25年度	平成26年度	平成27年度
土地(㎡)	980,143	1,001,929	1,016,192	1,116,541	1,125,977
建物(㎡)	199,621	209,466	227,499	227,652	230,537
有価証券(千円)	12,356	12,356	12,356	12,356	12,356
出資(捐)金・寄託金(千円)	399,692	387,192	387,192	387,192	387,192
物品(台数)	356	354	345	351	360
債権(千円)	1,599,957	764,902	950,811	1,123,528	647,611
資金積立基金(千円)	4,907,094	5,224,342	7,624,298	6,115,649	7,832,806
資金運用基金(千円)	879,800	869,800	661,824	567,840	38,000

注: 物品は、1品100万以上のものとする

資料: 歳入歳出決算書

17. 市税の決算額

各年度末現在(単位:千円・%)

区分 年度・科目(款別)	予算現額	決算額	対前年度比	構成比
			(%)	(%)
平成23年度	8,990,587	9,316,380	102.5	
平成24年度	9,149,796	9,559,978	102.6	
平成25年度	9,538,609	10,066,604	105.3	
平成26年度	9,848,783	10,247,699	101.8	
平成27年度	10,087,872	10,431,763	101.8	
1 市民税	4,118,384	4,279,858		41.0
2 固定資産税	5,020,870	5,170,441		49.6
3 軽自動車税	245,109	257,051		2.5
4 たばこ税	700,508	720,417		6.9
5 特別土地保有税	1	—		—
6 入湯税	3,000	3,996		0.0

資料: 財政課

18. 無料法律相談受付件数

各年度末現在(単位:件)

種別 年度	総 数	不 動 産 売 買	借 地 借 家	相 続	離 婚	身 上	損 害 賠 償	金 銭	サ ラ 金	契 約	相 隣	登 記	戸 籍	そ の 他
平成 23 年度	361	5	50	67	52	55	33	37	—	12	10	11	2	27
平成 24 年度	356	6	39	62	57	46	29	35	7	10	15	9	5	36
平成 25 年度	385	10	58	45	53	34	44	28	27	12	13	11	3	47
平成 26 年度	410	11	52	82	46	39	39	42	17	14	13	10	1	44
平成 27 年度	431	11	64	78	72	4	49	44	23	4	15	4	1	62

資料：市民生活課

19. 消費相談受付件数

各年度末現在(単位:件)

種別 年度	総 数	商 品 一 般	健 康 食 品	自 動 車	ク リ ー ニ ン グ	賃 貸 ア パ ー ト	貸 店 舗	塗 装 工 事	損 害 保 険	ン フ リ ー サ ラ ロ ー 金	サ 移 動 ビ ス ネ ス	テ 放 送 ・ ツ コ ン 等	エ ス テ サ ー ビ ス	そ の 他
平成 23 年度	240	6	3	7	—	23	—	2	1	79	5	27	1	86
平成 24 年度	286	5	5	11	1	27	3	—	1	73	1	36	6	117
平成 25 年度	245	2	6	7	—	19	2	—	—	74	6	31	5	93
平成 26 年度	230	2	12	4	1	14	2	1	—	58	4	44	—	88
平成 27 年度	175	4	7	6	1	6	—	2	1	48	11	26	3	60

資料：市民生活課

20. 歴代三役名

平成28年12月末現在

代	職名	氏名	就退年月日
公選初代	村長 助役 収入役	桃原 亀郎	昭和22. 3. 1～昭和25. 9. 17
		伊佐 真栄	昭和23. 3. 21～昭和25. 10. 31
		国吉 真光	昭和22. 3. 22～昭和26. 11. 29
二 代	村長 助役 収入役	知念 清一	昭和25. 9. 18～昭和28. 9. 17
		呉屋 真徳	昭和25. 11. 1～昭和29. 10. 30
		仲村 春松	昭和26. 11. 30～昭和30. 11. 29
三 代	村長 助役 収入役	知念 清一	昭和28. 9. 18～昭和33. 9. 17
		呉屋 真徳	昭和29. 11. 1～昭和33. 10. 30
		仲村 春松	昭和30. 11. 30～昭和34. 11. 29
四 代 (市長1代)	村長 市助 収入役	仲村 春勝	昭和33. 9. 18～昭和37. 6. 30
		仲村 春勝	昭和37. 7. 1～昭和37. 9. 17
		呉屋 真徳	昭和33. 10. 31～昭和37. 10. 30
		仲村 春松	昭和34. 11. 30～昭和38. 11. 30
五 代 (市長2代)	市職務代理 収入役	仲村 春勝	昭和37. 9. 18～昭和40. 6. 26
		松川 正義	昭和40. 6. 27～昭和40. 8. 15
		呉屋 真徳	昭和37. 12. 12～昭和40. 6. 20
六 代 (市長3代)	市助 収入役	島袋 全一	昭和40. 8. 16～昭和44. 8. 12
		松川 正義	昭和40. 9. 19～昭和41. 9. 30
		沢岷 安一	昭和41. 11. 1～昭和45. 10. 31
七 代 (市長4代)	市助 収入役	奥里 将俊	昭和41. 11. 1～昭和44. 12. 13
		崎間 健一郎	昭和44. 8. 13～昭和48. 8. 12
		沢岷 安一	昭和45. 11. 1～昭和48. 6. 11
八 代 (市長5代)	市助 収入役	呉屋 真好	昭和44. 12. 15～昭和48. 12. 14
		米須 清興	昭和48. 8. 13～昭和52. 8. 12
		宮城 光雄	昭和48. 10. 1～昭和52. 9. 30
九 代 (市長6代)	市助 収入役	宮城 信正	昭和49. 3. 1～昭和53. 2. 28
		安次富 盛信	昭和52. 8. 13～昭和56. 8. 12
		沢岷 安一	昭和52. 10. 1～昭和56. 9. 30
十 代 (市長7代)	市助 収入役	仲村 春盛	昭和53. 4. 1～昭和57. 3. 31
		安次富 盛信	昭和56. 8. 13～昭和60. 8. 12
		沢岷 安一	昭和56. 10. 1～昭和60. 9. 10
十 一代 (市長8代)	市助 収入役	仲村 春盛	昭和57. 4. 1～昭和61. 3. 31
		桃原 正賢	昭和60. 8. 13～平成元. 8. 12
		大城 仁幸	昭和61. 4. 1～平成2. 3. 31
十 二代 (市長9代)	市助 収入役	大城 仁幸	昭和61. 7. 1～平成2. 6. 30
		多和田 真一	平成元. 8. 13～平成5. 8. 12
		多和田 真一	平成2. 4. 1～平成6. 3. 31
十 三代 (市長10代)	市助 収入役	多和田 真一	平成2. 11. 1～平成6. 10. 31
		桃花 正賢	平成5. 8. 13～平成9. 8. 12
		多和田 清英	平成6. 7. 1～平成10. 6. 30
十 四代 (市長11代)	市助 収入役	多和田 清英	平成6. 11. 1～平成10. 10. 31
		比嘉 盛光	平成9. 8. 13～平成13. 8. 12
		宮城 盛保	平成10. 7. 1～平成13. 8. 31
十 五代 (市長12代)	市職務代理 収入役	當山 盛保	平成10. 11. 1～平成14. 10. 31
		比嘉 盛光	平成13. 8. 13～平成15. 3. 6
		又吉 辰雄	平成15. 3. 5～平成15. 4. 26
十 六代 (市長13代)	市助 収入役	又吉 辰雄	平成13. 9. 1～平成15. 5. 7
		當山 盛保	平成14. 11. 1～平成18. 10. 31
		伊波 洋一	平成15. 4. 27～平成19. 4. 26
十 七代 (市長14代)	市職務代理 副市長	安當 山盛	平成16. 10. 5～平成19. 3. 31
		伊波 洋一	平成14. 11. 1～平成18. 10. 31
		仲村 隆猛	平成19. 4. 27～平成22. 10. 18
十 八代 (市長15代)	市職務代理 副市長	安里 猛	平成22. 10. 19～平成22. 11. 27
		米須 清栄	平成19. 4. 1～平成20. 10. 4
		米須 清栄	平成20. 10. 5～平成22. 9. 15
十 九代 (市長16代)	市職務代理 副市長	安里 猛	平成22. 11. 28～平成23. 12. 28
		米須 清栄	平成23. 7. 29～平成24. 2. 11
		佐喜 淳	平成23. 7. 1～平成24. 2. 17
		松川 正則	平成24. 2. 12～現在
			平成24. 3. 1～現在

資料：人事課

21. 歴代正副議長名

平成28年12月末現在

代	職名	氏名	就退年月日
公選初代	議長	伊佐真人	昭和23. 9. 24～昭和25. 9. 24
〃	副議長	儀間仁栄	昭和23. 9. 24～昭和25. 9. 25
二代	議長	仲村春勝	昭和25. 10. 11～昭和28. 4. 24
2代	副議長	又吉亀助	昭和25. 10. 11～昭和28. 4. 24
三代	議長	知念俊吉	昭和28. 4. 25～昭和29. 9. 27
3代	副議長	又吉亀助	昭和28. 4. 25～昭和29. 9. 27
四代	議長	桃原正賢	昭和29. 10. 5～昭和33. 9. 27
4代	副議長	泉水朝正	昭和29. 10. 5～昭和33. 9. 27
五代	議長	桃原正賢	昭和33. 10. 6～昭和35. 10. 24
5代	副議長	崎間健一郎	昭和33. 10. 6～昭和35. 10. 24
六代	議長	崎間健一郎	昭和35. 12. 28～昭和37. 9. 27
6代	副議長	仲本正重	昭和35. 12. 28～昭和37. 9. 27
七代	議長	古波藏清次郎	昭和37. 9. 28～昭和41. 9. 27
7代	副議長	宫里敏行	昭和37. 9. 28～昭和41. 9. 27
八代	議長	古波藏清次郎	昭和41. 9. 28～昭和45. 9. 27
8代	副議長	宫里敏行	昭和41. 9. 28～昭和45. 9. 27
九代	議長	古波藏清次郎	昭和45. 9. 28～昭和49. 9. 27
9代	副議長	宫里敏行	昭和45. 9. 28～昭和49. 9. 27
十代	議長	武島行男	昭和49. 9. 30～昭和53. 9. 27
10代	副議長	石川真六	昭和49. 9. 30～昭和53. 9. 27
十一代	議長	又吉正弘	昭和53. 9. 28～昭和57. 9. 27
11代	副議長	島徳吉	昭和53. 9. 28～昭和57. 9. 27
十二代	議長	石川仁一	昭和57. 9. 30～昭和61. 9. 27
12代	副議長	伊佐吉秀	昭和57. 9. 30～昭和61. 9. 27
十三代	議長	石川仁一	昭和61. 9. 30～昭和63. 12. 26
13代	副議長	仲村春信	昭和61. 9. 30～
十四代	議長	伊佐吉秀	昭和63. 12. 26～平成2. 9. 27
14代	副議長	仲村春信	～平成2. 9. 27
十五代	議長	仲村春信	平成2. 9. 28～平成6. 9. 27
15代	副議長	宮城善正	平成2. 9. 28～平成6. 9. 27
十六代	議長	伊佐雅仁	平成6. 9. 28～平成10. 9. 27
16代	副議長	呉屋正行	平成6. 9. 29～平成10. 9. 27
十七代	議長	佐喜眞博	平成10. 9. 28～平成11. 3. 29
17代	副議長	天久嘉栄	平成10. 9. 28～平成11. 5. 17
十八代	議長	天久嘉栄	平成11. 5. 18～平成14. 9. 27
18代	副議長	上江洲安儀	平成11. 5. 18～平成14. 9. 27
十九代	議長	伊佐敏男	平成14. 10. 1～平成18. 9. 27
19代	副議長	伊波廣助	平成14. 10. 1～平成18. 9. 27
二十代	議長	伊波廣助	平成18. 9. 28～
20代	副議長	前川朝平	平成18. 9. 28～平成20. 6. 27
二十一代	議長	伊波廣助	～平成22. 9. 27
21代	副議長	呉屋勉	平成20. 9. 12～平成22. 9. 27
二十二代	議長	呉屋勉	平成22. 9. 28～平成26. 9. 27
22代	副議長	大城政利	平成22. 9. 28～平成26. 9. 27
二十二代	議長	大城政利	平成26. 9. 29～現在
22代	副議長	上地安之	平成26. 9. 29～現在

資料：議会事務局

22. 市議会議員名簿

平成28年12月末現在

議席	氏名	生年月日	所属委員会	住所
1	大城政利	昭和26. 1. 10	議長	野嵩4-5-14
20	上地安之	昭和33. 10. 1	副議長/総務	喜友名2-27-11
2	宮城克	昭和47. 7. 2	総務	新城1-18-5
3	石川慶	昭和48. 9. 19	総務	大山5-4-17
4	宮城司	昭和39. 12. 3	経済建設	伊佐2-2-11
5	山城康弘	昭和42. 5. 19	福祉教育	大謝名2-17-22
6	知念秀明	昭和48. 11. 10	経済建設	喜友名1-28-2-301
7	玉城健一郎	昭和60. 5. 1	福祉教育	野嵩2-13-6
8	伊佐哲雄	昭和30. 12. 12	経済建設	嘉数3-31-10
9	米須清正	昭和27. 1. 6	経済建設	長田2-10-14
10	桃原朗	昭和34. 2. 4	福祉教育	普天間1-3-10
11	知名康司	昭和30. 5. 8	総務	真栄原1-2-19
12	濱元朝晴	昭和30. 7. 3	経済建設	大謝名5-20-27
13	呉屋等	昭和38. 7. 14	経済建設	普天間2-25-5 302
14	佐喜真進	昭和33. 7. 21	総務	神山1-14-5
15	比嘉憲康	昭和33. 8. 6	福祉教育	大謝名1-1-5 2-C
16	屋良千枝美	昭和30. 10. 17	福祉教育	野嵩3-33-6
17	宮城勝子	昭和20. 12. 1	福祉教育	宜野湾2-15-24
18	桃原功	昭和33. 11. 4	総務	普天間2-24-9-202
19	平良眞一	昭和30. 1. 20	総務	我如古1-24-12
21	伊佐光雄	昭和26. 12. 10	経済建設	大山4-4-15
22	島勝政	昭和24. 3. 16	福祉教育	喜友名1-29-9
23	伊波一男	昭和36. 1. 15	総務	赤道2-6-2 2F
24	岸本一徳	昭和29. 8. 17	福祉教育	新城1-23-1
25	我如古盛英	昭和24. 7. 2	総務	長田4-4-1
26	知念吉男	昭和20. 9. 10	総務	宜野湾1-18-2

資料：議会事務局

23. 市職員数

平成28年4月1日現在

部 課 名	総 数	男	女	部 課 名	総 数	男	女
総 数	698	421	277	◇ 健康推進部	62	23	39
◎ 市長事務局	428	239	189	介護長寿課	18	9	9
◇ 総務部	85	48	37	国民健康保険課	19	10	9
総務課	9	4	5	健康増進課	23	3	20
市民防災室	3	3	0	◇ 建設部	76	63	13
人事課	16	6	10	都市計画課	11	9	2
行政改革推進室	4	3	1	建築課	12	8	4
契約検査課	4	3	1	土木課	11	10	1
I T推進室	9	8	1	下水道課	13	10	3
税務課	21	12	9	用地課	7	6	1
納税課	17	7	10	市街地整備課	14	12	2
◇ 企画部	31	19	12	施設管理課	6	6	—
企画政策課	11	8	3	◇ 基地政策部	10	8	2
市民協働推進課	6	2	4	まち未来課	5	4	1
財政課	7	4	3	基地渉外課	3	2	1
秘書広報課	5	3	2	◇ 会計課	6	2	4
◇ 市民経済部	49	34	15	◎ その他	270	182	88
市民生活課	7	4	3	議会事務局	8	6	2
環境対策課	7	7	—	選挙管理委員会	3	2	1
市民課	19	10	9	監査委員事務局	3	1	2
産業政策課	8	7	1	水道局	30	20	10
観光農水課	6	4	2	消防本部	90	90	0
◇ 福祉推進部	109	42	67	教育委員会	136	63	73
福祉総務課	6	2	4	土地開発公社	(7)	(6)	(1)
児童家庭課	13	6	7				
保育課	43	8	35				
こども企画課	8	5	3				
障がい福祉課	12	5	7				
生活福祉課	25	15	10				

注：各部の総数には部長・次長を含む
 ：消防本部は初任研修派遣職員を含む
 ：土地開発公社は用地課と兼任発令

資料：人事課