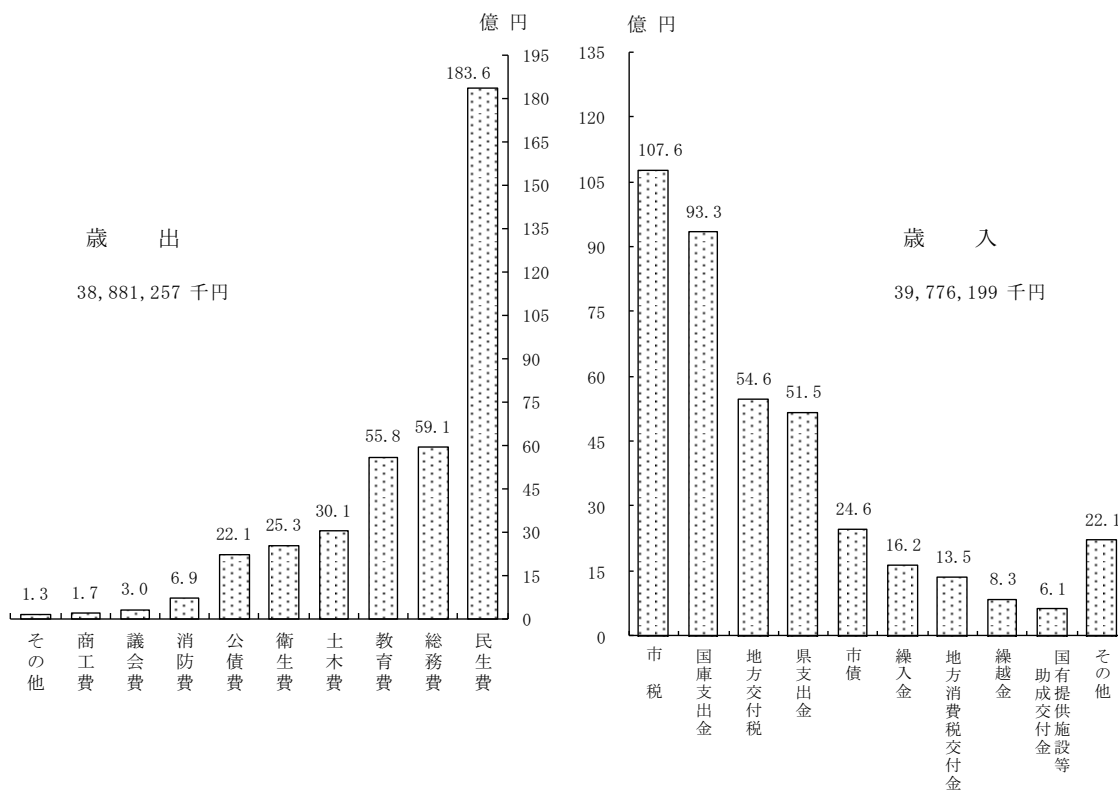
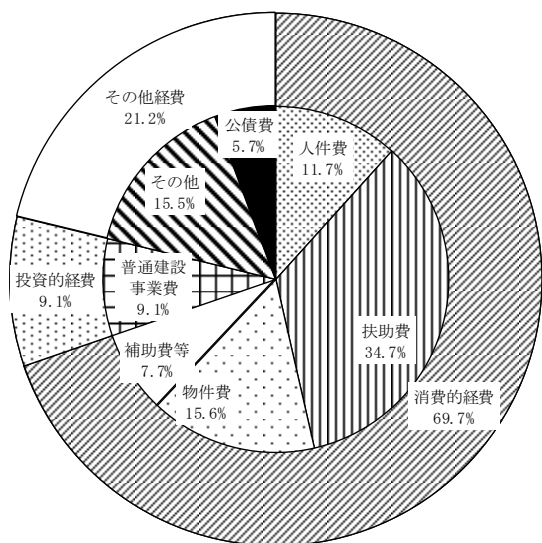


1. 一般会計決算額

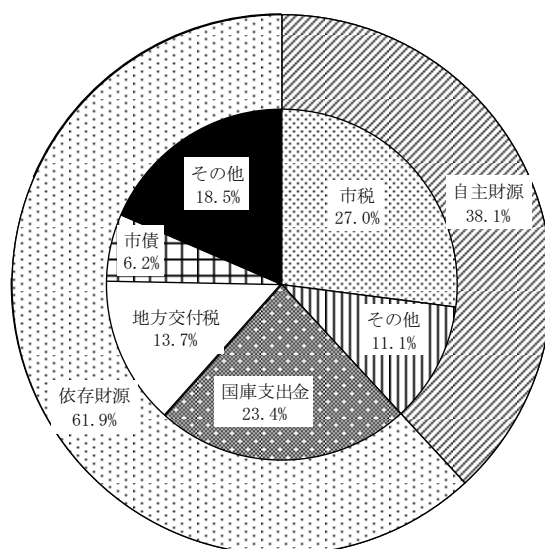
(平成28年度)



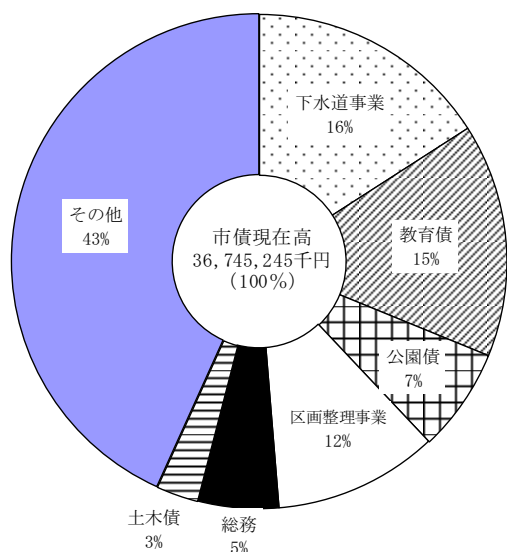
歳出 (性質別)



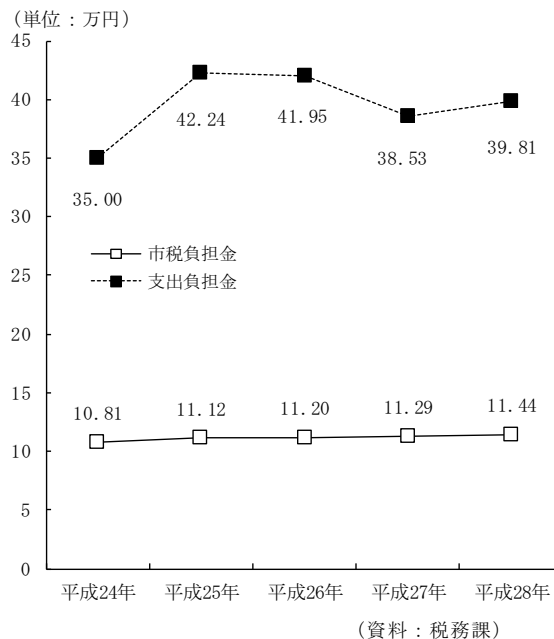
歳入



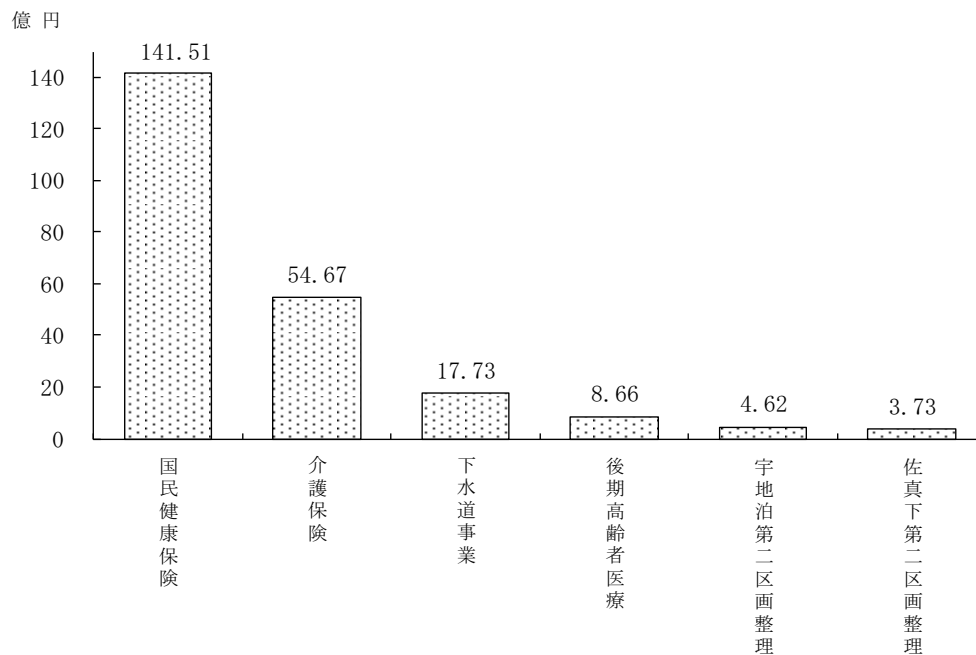
2. 目的別市債現在高の状況
(平成28年度)



3. 市民一人当たり市税負担額
及び支出負担額



4. 特別会計歳出決算額 (平成28年度)



1. 議会開催状況

各年12月末現在(単位：人・回・日)

区分 年次	議員 定数	現議 員数	定例議会		臨時議会		常任委員 会日数	特別委員 会日数	議会運営 日数	協議会 日数
			回数	日数	回数	日数				
平成25年	28	27	4	40	3	3	53	24	19	—
平成26年	26(26)	26(26)	4	39	3	3	40	14	17	2
平成27年	26	26	4	39	3	3	43	38	28	4
平成28年	26	25	4	40	4	4	45	21	27	2
平成29年	26	25	4	44	4	4	48	26	19	4

※注：（ ）内は改選後(H26年9月以降)の議員数

資料：議会事務局

2. 議案・請願・陳情等の処理状況

各年12月末現在(単位：件)

区分 年次	総 数	計	議案										請願・陳情					
			承 認	可 決	同 意	不 同 意	認 定	否 決	撤 回	修 正 可 決	継 続 審 議	審 議 未 了	計	採 択	不 採 択	取 下	審 議 未 了	継 続 審 査
平成25年	162	136	2	111	13	—	8	2	—	—	—	—	26	11	1	—	3	11
平成26年	134	100	2	79	11	—	8	—	—	—	—	—	34	8	—	—	16	10
平成27年	150	121	2	95	14	—	8	2	—	—	—	—	29	12	—	—	1	16
平成28年	164	118	4	83	19	—	8	4	—	—	—	—	46	21	2	—	3	20
平成29年	142	103	2	82	10	—	8	—	—	1	—	—	39	11	1	—	2	25

資料：議会事務局

3. 会派別議員数

各年12月末現在(単位：人)

会派別 年次	総 数	社 民 ラ 市 民 党	公 明 党	公 明 市 民 会 議	共 産 党 (日 本)	無 会 派 (日 本)	結 核 市 民 ネ ツ ク	結 核 民 主 ネ ツ ク	結 核 ・ I ネ ツ ク	絆 ク ラ ブ	共 生 の 会	み ら い	未 来 ラ 市 民	無 会 派
平成26年	26	2	3	—	1	5	—	—	12	3	—	—	—	
平成27年	26	2	3	—	1	5	—	—	12	3	—	—	—	
平成28年	25	2	3	—	1	5	—	—	11	3	—	—	—	
平成29年	25	2	3	—	1	5	—	—	11	3	—	—	—	

資料：議会事務局

4. 年齢別議員数

各年12月末現在

区分 年次	定員	現議員数		25～ 29歳	30～ 39歳	40～ 49歳	50～ 59歳	60歳 以上	
		総数	男						女
平成25年	28	27	24	3	—	—	2	14	11
平成26年	26	26	24	2	1	—	5	12	8
平成27年	26	26	24	2	—	1	4	8	13
平成28年	26	25	23	2	—	1	4	8	12
平成29年	26	25	23	2	—	1	4	8	12

資料：議会事務局

5. 職業別議員数

各年12月末現在

区分 年次	総数	農業	商業	建設業	会社 役員	その他	無職
平成25年	26	—	1	2	1	1	21
平成26年	26	—	1	2	1	1	21
平成27年	25	—	1	2	1	1	20
平成28年	25	—	1	2	1	1	20

資料：議会事務局

6. 一般会計予算及び決算額（その1）

《歳入》

各年度末現在（単位：千円・%）

区分		予算現額	決算額	対前年比 (%)	構成比 (%)
年度・科目(款別)					
平成24年度		35,676,754	34,684,773	104.3	
平成25年度		42,513,472	41,925,547	120.9	
平成26年度		43,441,508	41,321,365	98.6	
平成27年度		39,514,241	38,282,997	92.6	
平成28年度		41,541,917	39,776,199	103.9	
1市	税	10,381,982	10,756,673		27.0
2地方譲与	税	142,616	144,651		0.4
3利子割交付	金	8,783	8,784		0.0
4配当割交付	金	14,364	14,365		0.0
5株式等譲渡所得割交付	金	11,329	11,325		0.0
6地方消費税交付	金	1,345,346	1,345,346		3.4
7自動車取得税交付	金	28,714	27,367		0.1
8国有提供施設等助成交付	金	611,152	611,152		1.5
9地方特例交付	金	29,116	29,116		0.1
10地方交付	税	5,367,705	5,462,192		13.7
11交通安全対策特別交付	金	15,000	13,653		0.0
12分担金及び負担	金	563,594	509,463		1.3
13使用料及び手数	料	449,241	443,598		1.1
14国庫支出	金	10,795,153	9,325,227		23.4
15県支出	金	5,428,476	5,153,612		13.0
16財産	収入	457,028	466,736		1.2
17寄	附	28,596	32,903		0.1
18繰	入金	1,624,070	1,619,901		4.1
19繰	越	831,810	831,810		2.1
20諸	収入	799,134	507,417		1.3
21市	債	2,608,708	2,460,908		6.2

資料：財政課

6. 一般会計予算及び決算額（その2）

《歳出》

各年度末現在(単位:千円・%)

区 分 年度・科目(款別)					予 算 現 額	決 算 額	対 前 年 比 (%)	構 成 比 (%)		
平	成	24	年	度	33,540,000	33,236,876	103.4			
平	成	25	年	度	42,513,472	40,426,858	121.6			
平	成	26	年	度	43,441,508	40,461,575	100.1			
平	成	27	年	度	39,514,241	37,451,187	92.6			
平	成	28	年	度	41,541,917	38,881,257	103.8		100.0	
1	議	会	費		302,984	298,628		0.8		
2	総	務	費		6,159,229	5,912,045		15.2		
3	民	生	費		19,852,857	18,359,507		47.2		
4	衛	生	費		2,573,217	2,530,986		6.5		
5	労	働	費		121,885	90,415		0.2		
6	農	林	水	産	業	費		50,890	41,387	0.1
7	商	工	費		171,797	167,471		0.4		
8	土	木	費		3,220,445	3,010,304		7.7		
9	消	防	費		704,578	685,739		1.8		
10	教	育	費		6,134,539	5,576,740		14.4		
11	災	害	復	旧	費	18		—	—	
12	公	債	費		2,211,684	2,208,035		5.7		
13	諸	支	出	費	1	—		—		
14	予	備	費		37,793	—		—		

資料：財政課

7. 一般会計予算（歳出）性質別決算額

各年度末現在(単位:千円・%)

区 分	平 成 26 年 度		平 成 27 年 度		平 成 28 年 度	
	決 算 額	構 成 比 (%)	決 算 額	構 成 比 (%)	決 算 額	構 成 比 (%)
総 額	40,461,575	100.0	37,451,187	100.0	38,881,257	100.0
人 件 費	4,677,350	11.6	4,559,992	12.2	4,550,123	11.7
扶 助 費	11,455,324	28.3	12,365,390	33.0	13,498,651	34.7
公 債 費	2,316,570	5.7	2,340,491	6.2	2,208,035	5.7
物 件 費	4,458,418	11.0	4,897,722	13.1	6,060,551	15.6
維 持 補 修 費	180,605	0.4	220,951	0.6	257,642	0.7
補 助 費 等	3,300,610	8.2	4,295,950	11.5	3,002,007	7.7
繰 出 金	4,135,293	10.2	3,435,785	9.2	3,787,232	9.7
投資、出資、貸付金	22,500	0.1	9,000	0.0	9,108	0.0
積 立 金	4,079,273	10.1	1,760,118	4.7	1,985,473	5.1
投資的経費	5,835,632	14.4	3,565,788	9.5	3,522,435	9.1

資料：財政課

8. 国民健康保険特別

《歳入》

科目(款別)	平成 26 年 度			平成
	決 算 額	構成比(%)	対前年度比(%)	決 算 額
歳 入 合 計	12,594,844,795	100.00	105.10	13,807,886,481
1 国民健康保険税	1,901,546,159	15.10	99.56	1,854,964,566
2 使用料及び手数料	3,227,800	0.03	97.86	3,168,900
3 国庫支出金	4,892,814,895	38.85	107.57	4,817,505,621
4 療養給付費交付金	530,869,000	4.21	97.34	325,738,000
5 前期高齢者交付金	343,674,681	2.73	83.60	491,622,642
6 県 支 出 金	925,592,033	7.35	105.82	876,090,609
8 共 同 事 業 交 付 金	2,077,083,174	16.49	105.76	4,021,245,326
9 財 産 収 入	3,452	0.00	90.96	3,338
10 繰 入 金	1,878,348,642	14.91	111.84	1,380,427,782
11 繰 越 金	—	—	—	—
12 諸 収 入	41,684,959	0.33	88.33	37,119,697

《歳出》

科目(款別)	平成 26 年 度			平成
	決 算 額	構成比(%)	対前年度比(%)	決 算 額
歳 出 合 計	12,661,432,512	100.00	103.94	14,382,314,435
1 総 務 費	168,273,181	1.33	96.22	172,196,574
2 保 険 給 付 費	7,414,743,921	58.56	103.81	7,445,456,096
3 後期高齢者支援金等	1,692,691,032	13.37	99.94	1,610,921,714
4 前期高齢者納付金等	1,326,403	0.01	76.92	1,073,463
5 老人保健拠出金	54,133	0.00	93.33	54,133
6 介 護 納 付 金	768,343,849	6.07	104.36	716,302,924
7 共 同 事 業 拠 出 金	2,161,633,684	17.07	102.16	4,040,214,773
8 保 健 事 業 費	89,485,416	0.71	99.47	96,347,668
9 基 金 積 立 金	635	0.00	78.88	348
10 諸 支 出 金	166,851,705	1.32	155.79	233,159,025
11 予 備 費	—	—	—	—
12 前年度繰上充用金	198,028,553	1.56	166.28	66,587,717

9. 後期高齢

《歳入》

(単位:円・%)

科目(款別)	平成 26 年 度		平成 27 年 度		平成 28 年 度	
	決 算 額	対前年比(%)	決 算 額	対前年比(%)	決 算 額	対前年比(%)
歳 入 合 計	819,166,914	103.82	843,502,421	102.97	894,022,419	105.99
1 後 期 高 齢 者 医 療 保 険 料	628,520,784	103.27	643,981,041	102.46	686,742,963	106.64
2 使用料及び手数料	296,500	95.09	270,800	91.33	285,800	105.54
3 繰 入 金	162,130,770	106.87	171,287,594	105.65	177,316,329	103.52
4 繰 越 金	26,364,097	105.12	26,637,907	101.04	28,616,137	107.43
5 諸 収 入	1,854,763	55.77	1,325,079	71.44	1,061,190	80.09
6 国 庫 支 出 金	—	—	—	—	—	—

会計歳入歳出決算の状況

(単位：円・%)

27 年 度		平 成 28 年 度		
構成比 (%)	対前年度比 (%)	決 算 額	構成比 (%)	対前年度比 (%)
100.00	109.63	13,673,528,679	100.00	99.03
13.43	97.55	1,878,396,225	13.74	101.26
0.02	98.18	3,248,558	0.02	102.51
34.89	98.46	4,587,904,427	33.55	95.23
2.36	61.36	277,211,195	2.03	85.10
3.56	143.05	541,062,914	3.96	110.06
6.34	94.65	892,408,227	6.53	101.86
29.12	193.60	3,896,565,182	28.50	96.90
0.00	96.70	1,048	0.00	31.40
10.00	73.49	1,567,861,932	11.47	113.58
—	—	—	—	—
0.27	89.05	28,868,971	0.21	77.77

27 年 度		平 成 28 年 度		
構成比 (%)	対前年度比 (%)	決 算 額	構成比 (%)	対前年度比 (%)
100.00	113.59	14,151,956,086	100.00	98.40
1.20	102.33	171,326,894	1.21	99.49
51.77	100.41	7,084,188,163	50.06	95.15
11.20	95.17	1,503,169,576	10.62	93.31
0.01	80.93	1,063,423	0.01	99.06
0.00	100.00	42,533	0.00	78.57
4.98	93.23	644,791,381	4.56	90.02
28.09	186.91	4,014,966,590	28.37	99.38
0.67	107.67	98,033,096	0.69	101.75
0.00	54.80	451	0.00	129.60
1.62	139.74	59,946,025	0.42	25.71
—	—	—	—	—
0.46	33.63	574,427,954	4.06	862.66

資料：国民健康保険課

特別会計歳入歳出決算の状況

《歳 出》

(単位：円・%)

科目(款別)	平 成 26 年 度		平 成 27 年 度		平 成 28 年 度	
	決 算 額	対前年比 (%)	決 算 額	対前年比 (%)	決 算 額	対前年比 (%)
歳 出 合 計	792,529,007	103.91	814,886,284	102.82	865,650,749	106.23
1 総 務 費	26,905,088	92.32	29,540,871	109.80	28,596,433	96.80
2 後 期 高 齢 者 医 療 費 広 域 連 合 納 付 金	761,679,512	104.21	782,494,278	102.73	834,273,097	106.62
3 諸 支 出 金	3,944,407	149.91	2,851,135	72.28	2,781,219	97.55
4 予 備 費	—	—	—	—	—	—
歳 入 歳 出 差 引 額	26,637,907	101.04	28,616,137	107.43	28,371,670	99.15

資料：国民健康保険課

10. 介護保険特別会計歳入歳出決算の状況

《歳入》

(単位：円・%)

年度・区分 科目(款別)	平成26年度		平成27年度		平成28年度	
	決算額	対前年比%	決算額	対前年比%	決算額	対前年比%
歳入合計	5,231,601,793	105.34	5,409,934,767	103.41	5,765,569,757	103.41
1 保険料	1,013,546,125	105.05	1,130,798,880	111.57	1,187,390,910	111.57
2 分担金及び負担金	5,502,598	91.01	5,929,940	107.77	5,885,900	107.77
3 使用料及び手数料	416,650	109.53	400,300	96.08	436,300	96.08
4 国庫支出金	1,205,694,546	107.45	1,261,754,616	104.65	1,293,647,678	104.65
5 支払基金交付金	1,408,218,040	108.51	1,362,843,984	96.78	1,434,570,360	96.78
6 県支出金	705,010,518	104.31	749,132,917	106.26	761,899,893	106.26
7 財産収入	158,208	51.40	200,456	126.70	339,727	126.70
8 寄付金	—	—	—	—	—	—
9 繰入金	777,544,000	103.54	826,104,000	106.25	880,273,000	106.25
10 繰越金	114,304,608	77.68	71,673,299	62.70	200,628,989	62.70
11 諸収入	1,206,500	121.01	1,096,375	90.87	497,000	90.87
12 市債	—	—	—	—	—	—

《歳出》

(単位：円・%)

年度・区分 科目(款別)	平成26年度		平成27年度		平成28年度	
	決算額	対前年比%	決算額	対前年比%	決算額	対前年比%
歳出合計	5,145,063,364	106.04	5,191,559,363	100.90	5,467,065,195	105.31
1 総務費	153,264,209	108.52	160,891,304	104.98	166,746,162	103.64
2 保険給付費	4,774,722,091	107.31	4,850,784,202	101.59	4,886,848,841	100.74
3 地域支援事業費	102,904,872	95.35	112,943,089	109.75	231,392,416	204.88
4 財政安定化基金拠出金	—	—	—	—	—	—
5 基金積立金	57,082,510	59.88	41,118,927	72.03	81,693,167	198.68
6 公債費	5,000,000	100.00	—	—	—	—
7 諸支出金	52,089,682	98.00	25,821,841	49.57	100,384,609	388.76
8 予備費	—	0.00	—	0.00	—	—

資料：介護長寿課

11. 宇地泊第二地区土地区画整理事業特別会計予算額及び決算額

《歳入》

(単位:円)

科目(款別)	平成26年度		平成27年度		平成28年度	
	予算現額	決算額	予算現額	決算額	予算現額	決算額
総額	727,459,200	733,053,081	607,925,100	635,671,369	554,502,000	559,742,652
1 分担金及び負担金	—	—	—	—	—	—
2 国庫支出金	—	—	—	—	—	—
3 県支出金	—	—	—	—	—	—
4 財産収入	9,000	8,875	38,000	37,311	63,000	62,178
5 繰入金	525,829,000	525,829,000	355,719,000	355,718,000	466,477,000	466,477,000
6 繰越金	67,366,200	67,365,466	110,569,100	110,568,584	30,758,000	30,757,053
7 諸収入	134,255,000	139,849,740	141,599,000	169,347,474	57,204,000	62,446,421
8 市債	—	—	—	—	—	—

《歳出》

(単位:円)

科目(款別)	平成26年度		平成27年度		平成28年度	
	予算現額	決算額	予算現額	決算額	予算現額	決算額
総額	727,459,200	622,484,497	607,925,100	604,914,316	554,502,000	462,242,955
1 土地区画整理費	402,651,200	297,677,907	276,016,100	273,006,056	228,108,000	135,850,193
2 公債費	324,808,000	324,806,590	331,909,000	331,908,260	326,394,000	326,392,762

資料:市街地整備課

12. 佐真下第二地区土地区画整理事業特別会計予算額及び決算額

《歳入》

(単位:円)

科目(款別)	平成26年度		平成27年度		平成28年度	
	予算現額	決算額	予算現額	決算額	予算現額	決算額
総額	498,776,440	477,113,186	454,943,300	409,676,560	449,384,900	462,792,543
1 分担金及び負担金	—	—	—	—	—	—
2 国庫支出金	—	—	—	—	—	—
3 県支出金	92,144,300	92,144,300	122,076,000	86,075,000	48,061,000	39,900,000
4 繰入金	226,850,000	226,850,000	188,231,000	188,230,000	319,230,000	319,229,000
5 繰越金	34,761,140	34,760,296	57,613,300	57,612,689	40,459,900	40,459,596
6 諸収入	4,820,000	9,558,252	27,522,000	30,158,686	26,533,000	48,903,944
7 市債	140,200,000	113,800,000	59,500,000	47,600,000	15,100,000	14,300,000
8 財産収入	1,000	338	1,000	185	1,000	3

《歳出》

(単位:円)

科目(款別)	平成26年度		平成27年度		平成28年度	
	予算現額	決算額	予算現額	決算額	予算現額	決算額
総額	498,776,440	361,900,497	454,943,300	369,216,964	449,384,900	373,224,334
1 土地区画整理費	437,426,440	300,551,932	376,658,300	290,932,130	356,295,900	280,135,909
2 公債費	61,350,000	61,348,565	78,285,000	78,284,834	93,089,000	93,088,425
3 前年度繰上充用金	—	—	—	—	—	—

注:前年度繰上充用金は、平成25年度決算より新規に科目追加

資料:市街地整備課

13. 下水道事業特別会計予算現額及び決算額

《歳入》

(単位：円)

科目(款別)	平成26年度		平成27年度		平成28年度	
	予算現額	決算額	予算現額	決算額	予算現額	決算額
総額	1,926,921,750	1,856,311,265	1,892,681,540	1,846,124,897	1,792,251,964	1,844,251,757
使用料及び手数料	780,330,000	815,401,170	787,402,000	841,497,398	824,172,000	864,009,444
国庫支出金	10,186,080	7,320,000	11,866,080	10,966,080	45,000,000	28,469,400
県補助金	184,278,360	102,710,760	194,234,860	145,342,988	68,000,000	117,016,012
財産収入	1,000	2,725	1,000	3,100	1,000	624
繰入金	555,184,000	555,184,000	511,540,000	511,540,000	484,371,000	484,371,000
繰越金	56,833,310	56,833,173	99,928,600	99,928,198	101,598,964	101,598,199
諸収入	109,000	1,359,437	109,000	3,647,133	109,000	287,078
市債	340,000,000	317,500,000	287,600,000	233,200,000	269,000,000	248,500,000

《歳出》

(単位：円)

科目(款別)	平成26年度		平成27年度		平成28年度	
	予算現額	決算額	予算現額	決算額	予算現額	決算額
総額	1,926,921,750	1,756,383,067	1,892,681,540	1,743,526,698	1,851,476,576	1,772,792,628
総務費	756,618,000	734,183,207	826,328,000	798,292,909	838,763,736	831,417,100
施設費	627,717,750	487,696,819	519,957,540	405,744,628	472,151,840	412,691,736
公債費	534,586,000	534,503,041	539,580,000	539,489,161	535,972,000	528,683,792
予備費	8,000,000	—	6,816,000	—	4,589,000	—
前年度繰上充用金	—	—	—	—	—	—
災害復旧費	—	—	—	—	—	—

資料：下水道課

14. 目的別市債現在高の状況

各年度末現在(単位：千円)

目的別	平成24年度	平成25年度	平成26年度	平成27年度	平成28年度
総額	35,439,102	36,999,870	37,081,115	36,724,114	36,745,245
一般会計	23,708,879	25,459,988	25,846,389	26,083,261	26,626,023
総務	158,275	806,840	1,348,654	1,643,473	1,960,538
民生	389,066	334,585	417,006	496,168	492,514
衛生	—	—	—	—	—
商工	165,594	124,795	83,997	43,198	7,800
労働	—	—	—	—	—
農林	24,131	20,456	16,725	12,937	9,091
土木	1,839,056	1,611,393	1,368,351	1,169,582	1,004,614
公園	3,436,647	3,168,892	2,956,199	2,727,540	2,492,298
営住宅	877,505	847,196	816,011	790,366	740,680
消防	136,124	118,468	194,610	329,726	299,715
教育	4,834,853	5,855,366	5,461,326	5,132,296	5,607,092
土木債(災害)	—	—	—	—	—
その他	11,847,628	12,571,997	13,183,510	13,737,975	14,011,681
一般会計以外	11,730,223	11,539,882	11,234,726	10,640,853	10,119,222
下水道事業	6,334,376	6,204,254	6,149,407	5,993,813	5,850,587
水道事業	465,539	432,041	397,381	361,511	324,380
介護老人福祉施設事業	141,740	125,516	109,024	0	0
区画整理事業	4,788,568	4,778,071	4,578,914	4,285,529	3,944,255

資料：財政課

15. 借入先別市債未償還額

平成28年度末現在(単位:千円)

借入先別 会計別	総 額	平成28年度末現在(単位:千円)				
		財 務 省 財政融資資金	日本郵政公社 簡易保険資金等	市 中 銀 行	地方公共団体 金 融 機 構	そ の 他
総 額	36,745,245	22,809,198	3,442,451	82,535	7,859,209	2,551,852
一 般 会 計	26,626,023	19,693,777	1,872,933	2,362	2,689,918	2,367,033
下 水 道 事 業	5,850,587	2,075,751	1,543,313	26,300	2,178,203	27,020
水 道 事 業	324,980	192,694	—	—	131,686	—
介護老人福祉施設事業	—	—	—	—	—	—
区画整理事業	3,944,255	846,976	26,205	53,873	2,859,402	157,799

資料: 財政課

16. 市 有 財 産

区 分	年 度				
	平成24年度	平成25年度	平成26年度	平成27年度	平成28年度
土 地 (㎡)	1,001,929	1,016,192	1,116,541	1,125,977	1,129,945
建 物 (㎡)	209,466	227,499	227,652	230,537	229,081
有 価 証 券 (千円)	12,356	12,356	12,356	12,356	12,356
出資(捐)金・寄託金(千円)	387,192	387,192	387,192	387,192	387,192
物 品 (台数)	354	345	351	360	549
債 権 (千円)	764,902	950,811	1,123,528	647,611	607,954
資金積立基金(千円)	5,224,342	7,624,298	6,115,649	7,832,806	8,807,538
資金運用基金(千円)	869,800	661,824	567,840	38,000	35,000

注: 物品は、1品100万以上のものとする

資料: 歳入歳出決算書

17. 市 税 の 決 算 額

各年度末現在(単位:千円・%)

区 分 年度・科目(款別)	予 算 現 額	決 算 額	各年度末現在(単位:千円・%)	
			対前年度比 (%)	構 成 比 (%)
平 成 24 年 度	9,149,796	9,559,978	102.6	
平 成 25 年 度	9,538,609	10,066,604	105.3	
平 成 26 年 度	9,848,783	10,247,699	101.8	
平 成 27 年 度	10,087,872	10,431,763	101.8	
平 成 28 年 度	10,381,982	10,756,673	103.1	
1 市 民 税	4,255,931	4,420,152		41.1
2 固 定 資 産 税	5,112,158	5,321,845		49.5
3 軽 自 動 車 税	287,637	300,132		2.8
4 た ば こ 税	723,011	710,756		6.6
5 特 別 土 地 保 有 税	1	—		—
6 入 湯 税	3,244	3,788		0.0

資料: 財政課

18. 無料法律相談受付件数

各年度末現在(単位:件)

種別 年度	総 数	不 動 産 売 買	借 地 借 家	相 続	離 婚	身 上	損 害 賠 償	金 銭	サ ラ 金	契 約	相 隣	登 記	戸 籍	そ の 他
平成24年度	356	6	39	62	57	46	29	35	7	10	15	9	5	36
平成25年度	385	10	58	45	53	34	44	28	27	12	13	11	3	47
平成26年度	410	11	52	82	46	39	39	42	17	14	13	10	1	44
平成27年度	431	11	64	78	72	4	49	44	23	4	15	4	1	62
平成28年度	449	15	54	100	85	5	44	14	46	9	25	4	1	47

資料：市民生活課

19. 消費相談受付件数

各年度末現在(単位:件・%)

年度 商品大分類	平成26年度		平成27年度		平成28年度	
	件数	前年同期比	件数	前年同期比	件数	前年同期比
総件数	230	93.9	175	76.1	153	87.4
商品一般	2	100.0	4	200.0	3	75.0
食料品	19	211.1	12	63.2	9	75.0
住居品	2	22.2	2	100.0	3	150.0
光熱水品	1	16.7	1	100.0	1	100.0
被服品	4	50.0	—	—	5	皆増
保健衛生品	5	166.7	1	20.0	6	600.0
教養娯楽品	3	21.4	3	100.0	9	300.0
車両・乗り物	4	57.1	6	150.0	3	50.0
土地・建物・設備	5	250.0	5	100.0	4	80.0
他の商品	—	—	—	—	—	—
商品計	45	75.0	34	75.6	43	126.5
クリーニング	1	皆増	1	100.0	—	0.0
レンタル・リース・貸借	21	95.5	7	33.3	7	100.0
工事・建築・加工	5	100.0	5	100.0	3	60.0
修理・補修	—	—	3	皆増	2	66.7
管理・保管	1	皆増	—	0.0	1	皆増
役務一般	—	—	—	—	4	皆増
金融・保険サービス	69	80.2	53	76.8	32	60.4
運輸・通信サービス	63	137.0	57	90.5	51	89.5
教育サービス	1	25.0	1	100.0	—	0.0
教養・娯楽サービス	3	300.0	2	66.7	4	200.0
保健・福祉サービス	2	33.3	7	350.0	1	14.3
他の役務	10	111.1	3	30.0	2	66.7
内職・副業・ねずみ	4	200.0	—	0.0	2	皆増
他の行政サービス	—	—	—	—	—	—
役務計	180	97.8	139	77.2	109	78.4
他の相談	5	500.0	2	40.0	1	50.0

資料：市民生活課

20. 歴代三役名

平成29年12月末現在

代	職名	氏名	就退年月日
公選初代	村長 助役 収入役	桃原 亀郎	昭和22. 3. 1～昭和25. 9. 17
		伊佐 真栄	昭和23. 3. 21～昭和25. 10. 31
		国吉 真光	昭和22. 3. 22～昭和26. 11. 29
二 代	村長 助役 収入役	知念 清一	昭和25. 9. 18～昭和28. 9. 17
		呉屋 真徳	昭和25. 11. 1～昭和29. 10. 30
		仲村 春松	昭和26. 11. 30～昭和30. 11. 29
三 代	村長 助役 収入役	知念 清一	昭和28. 9. 18～昭和33. 9. 17
		呉屋 真徳	昭和29. 11. 1～昭和33. 10. 30
		仲村 春松	昭和30. 11. 30～昭和34. 11. 29
四 代 (市長1代)	村長 市助 収入役	仲村 春勝	昭和33. 9. 18～昭和37. 6. 30
		仲村 春勝	昭和37. 7. 1～昭和37. 9. 17
		呉屋 真徳	昭和33. 10. 31～昭和37. 10. 30
五 代 (市長2代)	市職務代理 収入役	仲村 春勝	昭和34. 11. 30～昭和38. 11. 30
		松川 正義	昭和37. 9. 18～昭和40. 6. 26
		呉屋 真徳	昭和40. 6. 27～昭和40. 8. 15
六 代 (市長3代)	市助 収入役	沢 岷一	昭和37. 12. 12～昭和40. 6. 20
		奥里 将俊	昭和39. 1. 1～昭和41. 10. 30
		島袋 全一	昭和40. 8. 16～昭和44. 8. 12
七 代 (市長4代)	市助 収入役	松川 正義	昭和40. 9. 19～昭和41. 9. 30
		沢 岷一	昭和41. 11. 1～昭和45. 10. 31
		崎間 健一郎	昭和41. 11. 1～昭和44. 12. 13
八 代 (市長5代)	市助 収入役	沢 岷一	昭和44. 8. 13～昭和48. 8. 12
		呉屋 真好	昭和45. 11. 1～昭和48. 6. 11
		米須 清興	昭和44. 12. 15～昭和48. 12. 14
九 代 (市長6代)	市助 収入役	米宮 清興	昭和48. 8. 13～昭和52. 8. 12
		宮城 信正	昭和48. 10. 1～昭和52. 9. 30
		安次富 盛信	昭和49. 3. 1～昭和53. 2. 28
十 代 (市長7代)	市助 収入役	安次富 盛信	昭和52. 8. 13～昭和56. 8. 12
		沢 岷一	昭和52. 10. 1～昭和56. 9. 30
		仲村 春盛	昭和53. 4. 1～昭和57. 3. 31
十 一代 (市長8代)	市助 収入役	安次富 盛信	昭和56. 8. 13～昭和60. 8. 12
		沢 岷一	昭和56. 10. 1～昭和60. 9. 10
		仲村 春盛	昭和57. 4. 1～昭和61. 3. 31
十 二代 (市長9代)	市助 収入役	桃原 正賢	昭和60. 8. 13～平成元. 8. 12
		大城 仁幸	昭和61. 4. 1～平成2. 3. 31
		大城 英行	昭和61. 7. 1～平成2. 6. 30
十 三代 (市長10代)	市助 収入役	桃原 正賢	平成元. 8. 13～平成5. 8. 12
		大城 仁幸	平成2. 4. 1～平成6. 3. 31
		多和田 真一	平成2. 11. 1～平成6. 10. 31
十 四代 (市長11代)	市助 収入役	安次富 盛信	平成5. 8. 13～平成9. 8. 12
		花原 清英	平成6. 7. 1～平成10. 6. 30
		多和田 真一	平成6. 11. 1～平成10. 10. 31
十 五代 (市長12代)	市職務代理 収入役	比嘉 盛光	平成9. 8. 13～平成13. 8. 12
		宮城 盛保	平成10. 7. 1～平成13. 8. 31
		當山 盛保	平成10. 11. 1～平成14. 10. 31
十 六代 (市長13代)	市助 収入役	比嘉 盛光	平成13. 8. 13～平成15. 3. 6
		又吉 辰雄	平成15. 3. 5～平成15. 4. 26
		又吉 辰雄	平成13. 9. 1～平成15. 5. 7
十 七代 (市長14代)	市職務代理 市長	當山 盛保	平成14. 11. 1～平成18. 10. 31
		伊波 洋一	平成15. 4. 27～平成19. 4. 26
		安里 盛保	平成16. 10. 5～平成19. 3. 31
十 八代 (市長15代)	市職務代理 市長	伊波 洋一	平成14. 11. 1～平成18. 10. 31
		仲村 隆猛	平成19. 4. 27～平成22. 10. 18
		安里 隆猛	平成22. 10. 19～平成22. 11. 27
十 九代 (市長16代)	市副市長	安里 隆猛	平成19. 4. 1～平成20. 10. 4
		米須 清栄	平成20. 10. 5～平成22. 9. 15
		米須 清栄	平成22. 11. 28～平成23. 12. 28
十 九代 (市長16代)	市副市長	佐喜 淳	平成23. 7. 29～平成24. 2. 11
		松川 正則	平成23. 7. 1～平成24. 2. 17
		佐喜 淳	平成24. 2. 12～現在
		松川 正則	平成24. 3. 1～現在

資料：人事課

21. 歴代正副議長名

平成29年12月末現在

代	職名	氏名	就退年月日
公選初代	議長	伊佐真人	昭和23. 9. 24～昭和25. 9. 24
〃	副議長	儀間仁栄	昭和23. 9. 24～昭和25. 9. 25
二代	議長	仲村春勝	昭和25. 10. 11～昭和28. 4. 24
2代	副議長	又吉亀助	昭和25. 10. 11～昭和28. 4. 24
三代	議長	知念俊吉	昭和28. 4. 25～昭和29. 9. 27
3代	副議長	又吉亀助	昭和28. 4. 25～昭和29. 9. 27
四代	議長	桃原正賢	昭和29. 10. 5～昭和33. 9. 27
4代	副議長	泉水朝正	昭和29. 10. 5～昭和33. 9. 27
五代	議長	桃原正賢	昭和33. 10. 6～昭和35. 10. 24
5代	副議長	崎間健一郎	昭和33. 10. 6～昭和35. 10. 24
六代	議長	崎間健一郎	昭和35. 12. 28～昭和37. 9. 27
6代	副議長	仲本正重	昭和35. 12. 28～昭和37. 9. 27
七代	議長	古波藏清次郎	昭和37. 9. 28～昭和41. 9. 27
7代	副議長	宮里敏行	昭和37. 9. 28～昭和41. 9. 27
八代	議長	古波藏清次郎	昭和41. 9. 28～昭和45. 9. 27
8代	副議長	宮里敏行	昭和41. 9. 28～昭和45. 9. 27
九代	議長	古波藏清次郎	昭和45. 9. 28～昭和49. 9. 27
9代	副議長	宮里敏行	昭和45. 9. 28～昭和49. 9. 27
十代	議長	武島行男	昭和49. 9. 30～昭和53. 9. 27
10代	副議長	石川真六	昭和49. 9. 30～昭和53. 9. 27
十一代	議長	又吉正弘	昭和53. 9. 28～昭和57. 9. 27
11代	副議長	島徳吉	昭和53. 9. 28～昭和57. 9. 27
十二代	議長	石川仁一	昭和57. 9. 30～昭和61. 9. 27
12代	副議長	伊佐吉秀	昭和57. 9. 30～昭和61. 9. 27
十三代	議長	石川仁一	昭和61. 9. 30～昭和63. 12. 26
13代	副議長	仲村春信	昭和61. 9. 30～
十四代	議長	伊佐吉秀	昭和63. 12. 26～平成2. 9. 27
13代	副議長	仲村春信	～平成2. 9. 27
十五代	議長	仲村春信	平成2. 9. 28～平成6. 9. 27
14代	副議長	宮城善正	平成2. 9. 28～平成6. 9. 27
十六代	議長	伊佐雅仁	平成6. 9. 28～平成10. 9. 27
15代	副議長	呉屋正行	平成6. 9. 29～平成10. 9. 27
十七代	議長	佐喜眞博	平成10. 9. 28～平成11. 3. 29
16代	副議長	天久嘉栄	平成10. 9. 28～平成11. 5. 17
十八代	議長	天久嘉栄	平成11. 5. 18～平成14. 9. 27
17代	副議長	上江洲安儀	平成11. 5. 18～平成14. 9. 27
十九代	議長	伊佐敏男	平成14. 10. 1～平成18. 9. 27
18代	副議長	伊波廣助	平成14. 10. 1～平成18. 9. 27
二十代	議長	伊波廣助	平成18. 9. 28～
19代	副議長	前川朝平	平成18. 9. 28～平成20. 6. 27
二十代	議長	伊波廣助	～平成22. 9. 27
20代	副議長	呉屋勉	平成20. 9. 12～平成22. 9. 27
二十一代	議長	呉屋勉	平成22. 9. 28～平成26. 9. 27
21代	副議長	大城政利	平成22. 9. 28～平成26. 9. 27
二十二代	議長	大城政利	平成26. 9. 29～現在
22代	副議長	上地安之	平成26. 9. 29～現在

資料：議会事務局

22. 市議会議員名簿

平成29年12月末現在

議席	氏名	生年月日	所属委員会	住所
1	大城政利	昭和26. 1. 10	議長	野嵩4-5-14
20	上地安之	昭和33. 10. 1	副議長/総務	喜友名2-27-11
2	宮城克	昭和47. 7. 2	総務	新城1-18-5
3	石川慶	昭和48. 9. 19	総務	大山5-4-17
4	宮城司	昭和39. 12. 3	経済建設	伊佐2-2-11
5	山城康弘	昭和42. 5. 19	福祉教育	大謝名2-17-22
6	知念秀明	昭和48. 11. 10	経済建設	喜友名1-28-2-301
7	玉城健一郎	昭和60. 5. 1	福祉教育	野嵩2-13-6
8	伊佐哲雄	昭和30. 12. 12	経済建設	嘉数3-31-10
9	米須清正	昭和27. 1. 6	経済建設	長田2-10-14
10	桃原朗	昭和34. 2. 4	福祉教育	普天間1-3-10
11	知名康司	昭和30. 5. 8	総務	真栄原1-2-19
12	濱元朝晴	昭和30. 7. 3	経済建設	大謝名5-20-27
13	呉屋等	昭和38. 7. 14	経済建設	普天間2-25-5 302
14	佐喜真進	昭和33. 7. 21	総務	神山1-14-5
15	比嘉憲康	昭和33. 8. 6	福祉教育	大謝名1-1-5 2-C
16	屋良千枝美	昭和30. 10. 17	福祉教育	野嵩3-33-6
17	宮城勝子	昭和20. 12. 1	福祉教育	宜野湾2-15-24
18	桃原功	昭和33. 11. 4	総務	普天間2-24-9-202
19	平良真一	昭和30. 1. 20	総務	我如古1-24-12
21	伊佐光雄	昭和26. 12. 10	経済建設	大山4-4-15
22	島勝政	昭和24. 3. 16	福祉教育	喜友名1-29-9
23	伊波一男	昭和36. 1. 15	総務	赤道2-6-2 2F
24	岸本一徳	昭和29. 8. 17	福祉教育	新城1-23-1
25	我如古盛英	昭和24. 7. 2	総務	長田4-4-1
26	知念吉男	昭和20. 9. 10	総務	宜野湾1-18-2

資料：議会事務局

23. 市職員数

平成29年4月1日現在

部 課 名	総 数	男	女	部 課 名	総 数	男	女
総 数	708	428	280	◇ 健康推進部	64	23	41
◎ 市長事務局	454	252	202	介護長寿課	19	7	12
◇ 総務部	94	56	38	国民健康保険課	20	12	8
総務課	10	6	4	健康増進課	23	3	20
市民防災室	3	3	—	◇ 建設部	77	60	17
人事課	22	9	13	都市計画課	11	7	4
行政改革推進室	3	2	1	建築課	12	7	5
契約検査課	3	2	1	土木課	11	10	1
I T推進室	11	10	1	下水道課	13	10	3
税務課	23	14	9	用地課	8	6	2
納税課	17	8	9	市街地整備課	14	12	2
◇ 企画部	32	19	13	施設管理課	6	6	—
企画政策課	11	8	3	◇ 基地政策部	12	10	2
市民協働推進課	7	2	5	まち未来課	3	3	—
財政課	7	4	3	西普天間跡地推進室	4	3	1
秘書広報課	5	3	2	基地渉外課	3	2	1
◇ 市民経済部	51	31	20	◇ 会計課	6	2	4
市民生活課	9	6	3	◎ その他	254	176	78
環境対策課	7	6	1	議会事務局	8	6	2
市民課	21	10	11	選挙管理委員会	2	2	—
産業政策課	8	5	3	監査委員事務局	3	2	1
観光農水課	6	4	2	水道局	30	20	10
◇ 福祉推進部	118	51	67	消防本部	91	91	—
福祉総務課	6	2	4	教育委員会	120	55	65
児童家庭課	14	7	7	土地開発公社	—	—	—
保育課	43	9	34				
こども企画課	8	5	3				
障がい福祉課	13	4	9				
生活福祉課	32	23	9				

注：各部の総数には部長・次長を含む
 ：消防本部は初任研修派遣職員を含む
 ：土地開発公社は用地課と兼任発令

資料：人事課