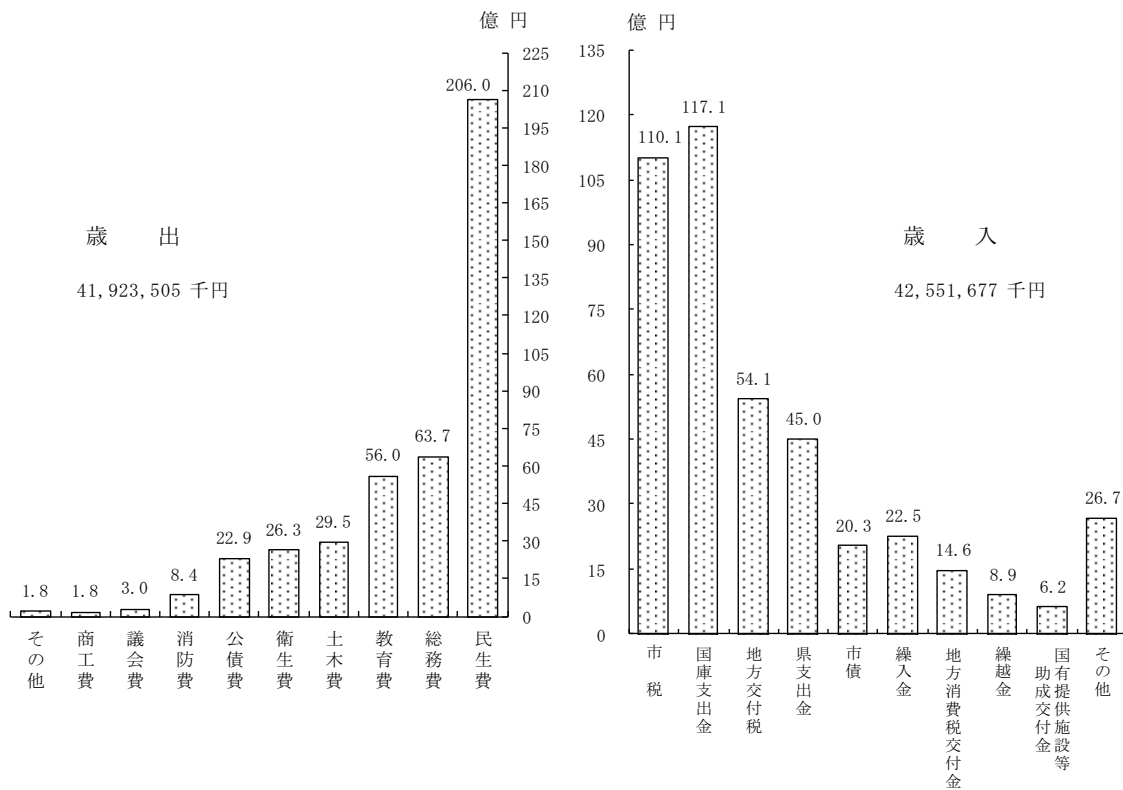


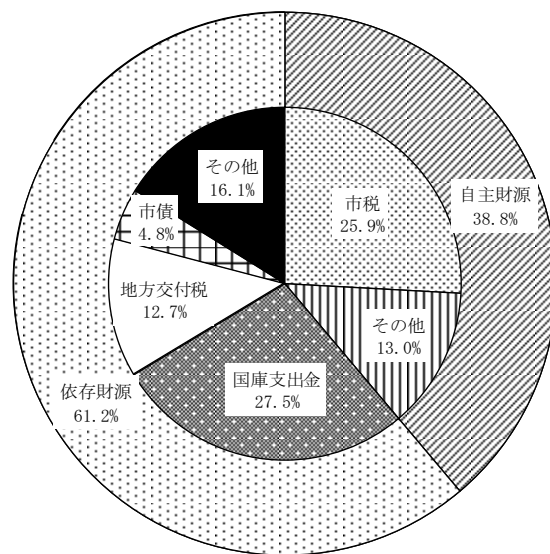
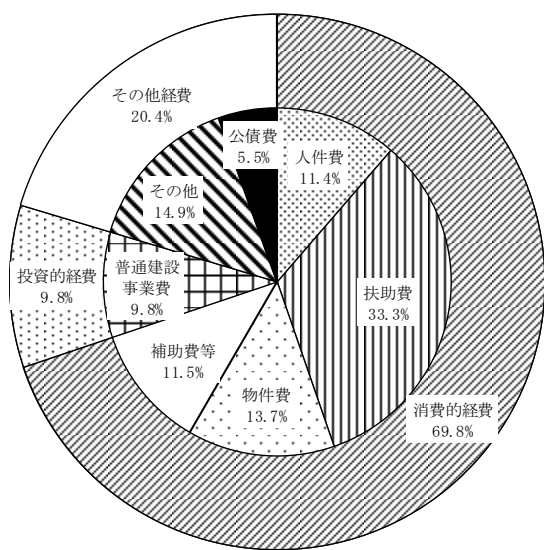
1. 一般会計決算額

(平成 29 年度)

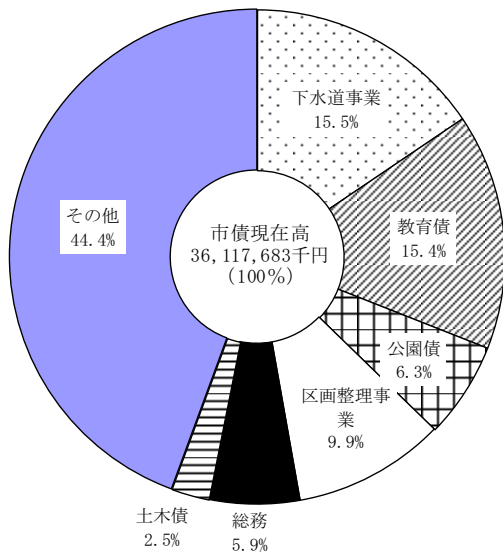


歳 出 (性質別)

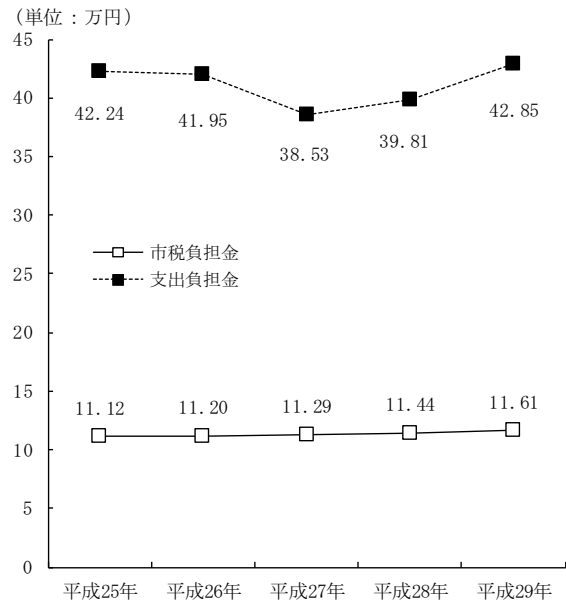
歳 入



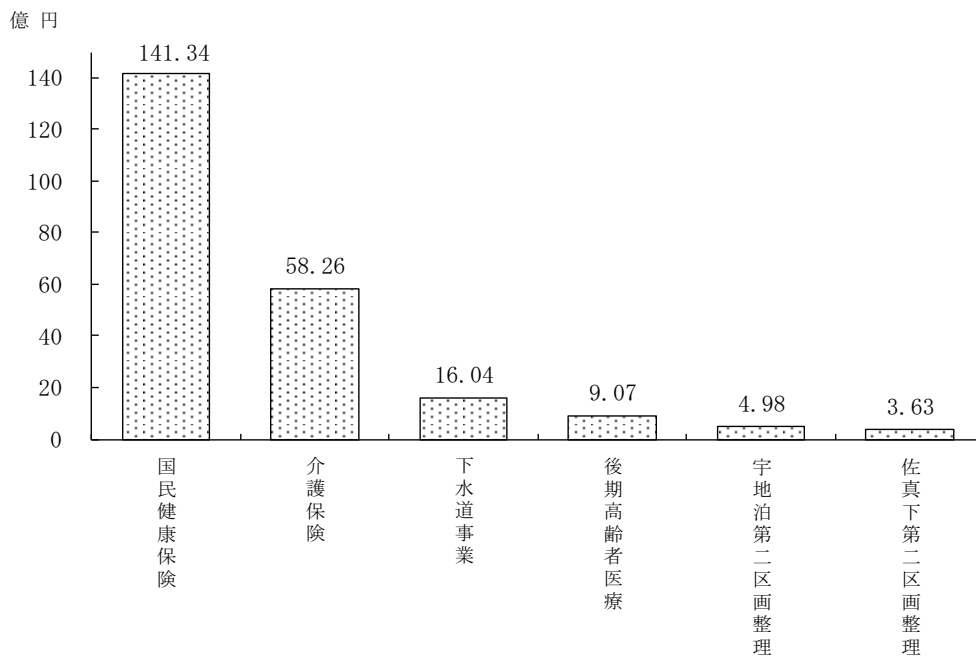
2. 目的別市債現在高の状況  
(平成29年度)



3. 市民一人当たり市税負担額及び支出負担額



4. 特別会計歳出決算額 (平成29年度)



### 1. 議会開催状況

各年12月末現在(単位:人・回・日)

区分 年次	議員 定数	現議 員数	定例議会		臨時議会		常任委員 会日数	特別委員 会日数	議会運営 日数	協議会 日数
			回数	日数	回数	日数				
平成26年	26(26)	26(26)	4	39	3	3	40	14	17	2
平成27年	26	26	4	39	3	3	43	38	28	4
平成28年	26	25	4	40	4	4	45	21	27	2
平成29年	26	25	4	44	4	4	48	26	19	4
平成30年	26	26	4	39	5	5	40	9	23	1

※注: ( ) 内は改選後(H26年9月以降)の議員数

資料:議会事務局

### 2. 議案・請願・陳情等の処理状況

各年12月末現在(単位:件)

区分 年次	総 数	計	議案										請願・陳情					
			承 認	可 決	同 意	不 同 意	認 定	否 決	撤 回	修 正 可 決	継 続 審 議	審 議 未 了	計	採 択	不 採 択	取 下	審 議 未 了	継 続 審 査
平成26年	134	100	2	79	11	—	8	—	—	—	—	—	34	8	—	—	16	10
平成27年	150	121	2	95	14	—	8	2	—	—	—	—	29	12	—	—	1	16
平成28年	164	118	4	83	19	—	8	4	—	—	—	—	46	21	2	—	3	20
平成29年	142	103	2	82	10	—	8	—	—	1	—	—	39	11	1	—	2	25
平成30年	137	101	3	76	12	—	7	3	—	—	—	—	36	10	—	—	18	8

資料:議会事務局

### 3. 会派別議員数

各年12月末現在(単位:人)

会派別 年次	総 数	社 民 ラ ・ 市 民 党	公 明 党	公 明 市 民 会 議	共 産 党 (日 本)	無 会 派 (日 本)	結 ・ ワ ー ク ス ・ 市 民 ネ ツ ク ト	結 ・ ワ ー ク ス ・ 民 主 ネ ツ ク ト	ワ ー ク ス ・ 結 ・ イ ン テ ネ ツ ク ト	絆 ク ラ ブ	共 生 の 会	み ら い	未 来 ラ ・ 市 民 党	無 会 派	絆 輝 ク ラ ブ	党 (無 会 派 ・ 社 民 党)
平成26年	26	2	3	—	1	5	—	—	12	3	—	—	—	—	—	—
平成27年	26	2	3	—	1	5	—	—	12	3	—	—	—	—	—	—
平成28年	25	2	3	—	1	5	—	—	11	3	—	—	—	—	—	—
平成29年	25	2	3	—	1	5	—	—	11	3	—	—	—	—	—	—
平成30年	26	—	3	—	1	5	—	—	8	3	—	—	—	4	—	1

資料:議会事務局

### 4. 年齢別議員数

各年12月末現在

区分 年次	定員	現議員数			25~ 29歳	30~ 39歳	40~ 49歳	50~ 59歳	60歳 以上
		総数	男	女					
平成26年	26	26	24	2	1	-	5	12	8
平成27年	26	26	24	2	-	1	4	8	13
平成28年	26	25	23	2	-	1	4	8	12
平成29年	26	25	23	2	-	1	4	8	12
平成30年	26	26	25	1	-	2	10	5	9

資料：議会事務局

### 5. 職業別議員数

各年12月末現在

区分 年次	総数	農業	商業	建設業	会社 役員	その他	無職
平成27年	26	-	1	2	1	1	21
平成28年	25		1	2	1	1	20
平成29年	25		1	2	1	1	20
平成30年	26	-	1	0	4	1	20

資料：議会事務局

### 6. 一般会計予算及び決算額（その1）

《歳入》

各年度末現在（単位：千円・%）

区分		予算現額	決算額	対前年比 (%)	構成比 (%)
年度・科目(款別)					
平成25年度		42,513,472	41,925,547	120.9	
平成26年度		43,441,508	41,321,365	98.6	
平成27年度		39,514,241	38,282,997	92.6	
平成28年度		41,541,917	39,776,199	103.9	
平成29年度		44,085,621	42,551,677	107.0	100.0
1市	税	10,627,266	11,007,125		25.9
2地方譲与	税	140,181	146,949		0.3
3利子割交付	金	10,692	10,642		0.0
4配当割交付	金	21,624	21,546		0.1
5株式等譲渡所得割交付	金	23,937	23,936		0.1
6地方消費税交付	金	1,462,307	1,462,230		3.4
7自動車取得税交付	金	38,346	38,329		0.1
8国有提供施設等助成交付	金	618,897	618,897		1.5
9地方特例交付	金	34,889	34,889		0.1
10地方交付	税	5,398,300	5,414,357		12.7
11交通安全対策特別交付	金	14,126	12,837		0.0
12分担金及び負担金		485,759	475,671		1.1
13使用料及び手数料		432,997	445,633		1.0
14国庫支出	金	13,049,951	11,709,981		27.5
15県支出	金	4,650,189	4,500,156		10.6
16財産	収入	400,078	402,814		0.9
17寄	附	139,331	128,751		0.3
18繰	入金	2,442,032	2,246,830		5.3
19繰	越	894,941	894,941		2.1
20諸	収	938,135	926,120		2.2
21市	債	2,261,643	2,029,043		4.8

資料：財政課

## 6. 一般会計予算及び決算額（その2）

《歳出》

各年度末現在(単位:千円・%)

年度・科目(款別)		区 分		予 算 現 額	決 算 額	対 前 年 比 (%)	構 成 比 (%)
		平 成	年 度				
平 成	25	年 度		42,513,472	40,426,858	121.6	
平 成	26	年 度		43,441,508	40,461,575	100.1	
平 成	27	年 度		39,514,241	37,451,187	92.6	
平 成	28	年 度		41,541,917	38,881,257	103.8	
平 成	29	年 度		44,085,621	41,923,505	107.8	
1	議 会 費			299,082	295,621		0.7
2	総 務 費			6,889,114	6,371,627		15.2
3	民 生 費			20,966,132	20,604,631		49.1
4	衛 生 費			2,662,871	2,630,684		6.3
5	労 働 費			138,595	128,051		0.3
6	農 林 水 産 業 費			52,239	51,078		0.1
7	商 工 費			176,892	171,728		0.4
8	土 木 費			3,420,674	2,947,470		7.0
9	消 防 費			840,722	836,788		2.0
10	教 育 費			6,342,637	5,596,867		13.4
11	災 害 復 旧 費			18	0		0.0
12	公 債 費			2,290,361	2,288,960		5.5
13	諸 支 出 費			1	0		0.0
14	予 備 費			6,283	0		0.0

資料：財政課

## 7. 一般会計予算（歳出）性質別決算額

各年度末現在(単位:千円・%)

区 分	平 成 27 年 度		平 成 28 年 度		平 成 29 年 度	
	決 算 額	構 成 比 (%)	決 算 額	構 成 比 (%)	決 算 額	構 成 比 (%)
総 額	37,451,187	100.0	38,881,257	100.0	41,923,505	100.0
人 件 費	4,559,992	12.2	4,550,123	11.7	4,759,360	11.4
扶 助 費	12,365,390	33.0	13,498,651	34.7	13,979,585	33.3
公 債 費	2,340,491	6.2	2,208,035	5.7	2,288,960	5.5
物 件 費	4,897,722	13.1	6,060,551	15.6	5,728,095	13.7
維 持 補 修 費	220,951	0.6	257,642	0.7	247,634	0.6
補 助 費 等	4,295,950	11.5	3,002,007	7.7	4,810,304	11.4
繰 出 金	3,435,785	9.2	3,787,232	9.7	4,017,460	9.6
投 資、出 資、貸 付 金	9,000	0.0	9,108	0.0	9,434	0.0
積 立 金	1,760,118	4.7	1,985,473	5.1	1,978,023	4.7
投 資 的 経 費	3,565,788	9.5	3,522,435	9.1	4,104,650	9.8

資料：財政課

8. 国民健康保険特別

《歳入》

科目(款別)	平成 27 年 度			平成
	決 算 額	構 成 比 (%)	対前年度比 (%)	決 算 額
歳 入 合 計	13,807,886,481	100.00	109.63	13,673,528,679
1 国民健康保険税	1,854,964,566	13.43	97.55	1,878,396,225
2 使用料及び手数料	3,168,900	0.02	98.18	3,248,558
3 国庫支出金	4,817,505,621	34.89	98.46	4,587,904,427
4 療養給付費交付金	325,738,000	2.36	61.36	277,211,195
5 前期高齢者交付金	491,622,642	3.56	143.05	541,062,914
6 県 支 出 金	876,090,609	6.34	94.65	892,408,227
8 共 同 事 業 交 付 金	4,021,245,326	29.12	193.60	3,896,565,182
9 財 産 収 入 金	3,338	0.00	96.70	1,048
10 繰 入 金	1,380,427,782	10.00	73.49	1,567,861,932
11 繰 越 金	—	—	—	—
12 諸 収 入	37,119,697	0.27	89.05	28,868,971

《歳出》

科目(款別)	平成 27 年 度			平成
	決 算 額	構 成 比 (%)	対前年度比 (%)	決 算 額
歳 出 合 計	14,382,314,435	100.00	113.59	14,151,956,086
1 総 務 費	172,196,574	1.20	102.33	171,326,894
2 保 険 給 付 費	7,445,456,096	51.77	100.41	7,084,188,163
3 後期高齢者支援金等	1,610,921,714	11.20	95.17	1,503,169,576
4 前期高齢者納付金等	1,073,463	0.01	80.93	1,063,423
5 老人保健拠出金	54,133	0.00	100.00	42,533
6 介 護 納 付 金	716,302,924	4.98	93.23	644,791,381
7 共 同 事 業 拠 出 金	4,040,214,773	28.09	186.91	4,014,966,590
8 保 健 事 業 費	96,347,668	0.67	107.67	98,033,096
9 基 金 積 立 金	348	0.00	54.80	451
10 諸 支 出 金	233,159,025	1.62	139.74	59,946,025
11 予 備 費	—	—	—	—
12 前年度繰上充用金	66,587,717	0.46	33.63	574,427,954

9. 後期高齢者医療

《歳入》

科目(款別)	平成 27 年 度		平成 28 年 度		平成 29 年 度	
	決 算 額	対前年比 (%)	決 算 額	対前年比 (%)	決 算 額	対前年比 (%)
歳 入 合 計	843,502,421	102.97	894,022,419	105.99	937,079,357	104.82
1 後 期 高 齢 者 医 療 保 険 料	643,981,041	102.46	686,742,963	106.64	726,908,430	105.85
2 使用料及び手数料	270,800	91.33	285,800	105.54	273,900	95.84
3 繰 入 金	171,287,594	105.65	177,316,329	103.52	180,459,673	101.77
4 繰 越 金	26,637,907	101.04	28,616,137	107.43	28,371,670	99.15
5 諸 収 入	1,325,079	71.44	1,061,190	80.09	1,065,684	100.42
6 国 庫 支 出 金	—	—	—	—	—	—

## 会計歳入歳出決算の状況

(単位：円・%)

28 年 度		平 成 29 年 度		
構成比 (%)	対前年度比 (%)	決 算 額	構成比 (%)	対前年度比 (%)
100.00	99.03	13,857,971,178	100.00	101.35
13.74	101.26	1,867,461,074	13.48	99.42
0.02	102.51	3,101,870	0.02	95.48
33.55	95.23	4,664,107,776	33.66	101.66
2.03	85.10	139,039,053	1.00	50.16
3.96	110.06	749,394,998	5.41	138.50
6.53	101.86	838,160,587	6.05	93.92
28.50	96.90	3,865,390,896	27.89	99.20
0.00	31.40	401	0.00	38.26
11.47	113.58	1,676,426,816	12.10	106.92
—	—	0	—	—
0.21	77.77	54,887,707	0.40	190.13

28 年 度		平 成 29 年 度		
構成比 (%)	対前年度比 (%)	決 算 額	構成比 (%)	対前年度比 (%)
100.00	98.40	14,133,933,518	100.00	99.87
1.21	99.49	199,497,717	1.41	116.44
50.06	95.15	7,158,129,495	50.64	101.04
10.62	93.31	1,495,443,720	10.58	99.49
0.01	99.06	5,527,740	0.04	519.81
0.00	78.57	27,066	0.00	63.64
4.56	90.02	681,421,500	4.82	105.68
28.37	99.38	3,951,107,925	27.95	98.41
0.69	101.75	99,858,462	0.71	101.86
0.00	129.60	253	0.00	56.10
0.42	25.71	64,492,233	0.46	107.58
—	—	0	—	—
4.06	862.66	478,427,407	3.38	83.29

資料：国民健康保険課

## 特別会計歳入歳出決算の状況

《歳 出》

(単位：円・%)

科目(款別)	平 成 27 年 度		平 成 28 年 度		平 成 29 年 度	
	決 算 額	対前年比 (%)	決 算 額	対前年比 (%)	決 算 額	対前年比 (%)
歳 出 合 計	814,886,284	102.82	865,650,749	106.23	906,676,769	104.74
1 総 務 費	29,540,871	109.80	28,596,433	96.80	28,314,359	99.01
2 後 期 高 齢 者 医 療 金 2 広 域 連 合 納 付 金	782,494,278	102.73	834,273,097	106.62	875,122,059	104.90
3 諸 支 出 金	2,851,135	72.28	2,781,219	97.55	3,240,351	116.51
4 予 備 費	—	—	—	—	—	—
歳 入 歳 出 差 引 額	28,616,137	107.43	28,371,670	99.15	30,402,588	107.16

資料：国民健康保険課

## 10. 介護保険特別会計歳入歳出決算の状況

《歳入》

(単位：円・%)

科目(款別)	平成27年度		平成28年度		平成29年度	
	決算額	対前年比%	決算額	対前年比%	決算額	対前年比%
歳入合計	5,409,934,767	103.41	5,765,569,757	106.57	5,997,755,393	104.03
1 保険料	1,130,798,880	111.57	1,187,390,910	105.00	1,234,184,610	103.94
2 分担金及び負担金	5,929,940	107.77	5,885,900	99.26	4,662,100	79.21
3 使用料及び手数料	400,300	96.08	436,300	108.99	492,100	112.79
4 国庫支出金	1,261,754,616	104.65	1,293,647,678	102.53	1,381,743,537	106.81
5 支払基金交付金	1,362,843,984	96.78	1,434,570,360	105.26	1,460,673,000	101.82
6 県支出金	749,132,917	106.26	761,899,893	101.70	781,093,679	102.52
7 財産収入	200,456	126.70	339,727	169.48	481,939	141.86
8 寄付金	-	0.00	-	0.00	-	0.00
9 繰入金	826,104,000	106.25	880,273,000	106.56	863,652,000	98.11
10 繰越金	71,673,299	62.70	200,628,989	279.92	270,395,998	134.77
11 諸収入	1,096,375	90.87	497,000	45.33	376,430	75.74
12 市債	-	0.00	-	0.00	-	0.00

《歳出》

(単位：円・%)

科目(款別)	平成27年度		平成28年度		平成29年度	
	決算額	対前年比%	決算額	対前年比%	決算額	対前年比%
歳出合計	5,209,305,778	100.90	5,495,173,759	105.31	5,826,242,709	106.02
1 総務費	160,891,304	104.98	166,746,162	103.64	189,782,193	113.82
2 保険給付費	4,850,784,202	101.59	4,886,848,841	100.74	5,043,663,982	103.21
3 地域支援事業費	112,943,089	109.75	231,392,416	204.88	321,131,516	138.78
4 財政安定化基金拠出金	-	0.00	-	0.00	-	0.00
5 基金積立金	41,118,927	-	81,693,167	-	115,714,272	-
6 公債費	-	0.00	-	0.00	-	0.00
7 諸支出金	43,568,256	49.57	128,493,173	388.76	155,950,746	121.37
8 予備費	-	0.00	-	0.00	-	0.00

資料：介護長寿課



## 11. 宇地泊第二地区土地区画整理事業特別会計予算額及び決算額

《歳入》

(単位:円)

科目(款別)	平成27年度		平成28年度		平成29年度	
	予算現額	決算額	予算現額	決算額	予算現額	決算額
総額	607,925,100	635,671,369	554,502,000	559,742,652	498,356,300	667,843,582
1 分担金及び負担金	—	—	—	—	—	—
2 国庫支出金	—	—	—	—	—	—
3 県支出金	—	—	—	—	—	—
4 財産収入	38,000	37,311	63,000	62,178	201,000	200,896
5 繰入金	355,719,000	355,718,000	466,477,000	466,477,000	400,653,000	400,653,000
6 繰越金	110,569,100	110,568,584	30,758,000	30,757,053	97,500,300	97,499,697
7 諸収入	141,599,000	169,347,474	57,204,000	62,446,421	2,000	169,489,989
8 市債	—	—	—	—	—	—

《歳出》

(単位:円)

科目(款別)	平成27年度		平成28年度		平成29年度	
	予算現額	決算額	予算現額	決算額	予算現額	決算額
総額	607,925,100	604,914,316	554,502,000	462,242,955	498,356,300	466,752,917
1 土地区画整理費	276,016,100	273,006,056	228,108,000	135,850,193	173,377,300	141,774,702
2 公債費	331,909,000	331,908,260	326,394,000	326,392,762	324,979,000	324,978,215

資料:市街地整備課

## 12. 佐真下第二地区土地区画整理事業特別会計予算額及び決算額

《歳入》

(単位:円)

科目(款別)	平成27年度		平成28年度		平成29年度	
	予算現額	決算額	予算現額	決算額	予算現額	決算額
総額	454,943,300	409,676,560	449,384,900	462,792,543	436,872,875	417,840,828
1 分担金及び負担金	—	—	—	—	—	—
2 国庫支出金	—	—	—	—	—	—
3 県支出金	122,076,000	86,075,000	48,061,000	39,900,000	32,461,000	17,732,000
4 繰入金	188,231,000	188,230,000	319,230,000	319,229,000	306,832,000	306,832,000
5 繰越金	57,613,300	57,612,689	40,459,900	40,459,596	89,568,875	89,568,209
6 諸収入	27,522,000	30,158,686	26,533,000	48,903,944	2,000	0
7 市債	59,500,000	47,600,000	15,100,000	14,300,000	8,000,000	3,700,000
8 財産収入	1,000	185	1,000	3	9,000	8,619

《歳出》

(単位:円)

科目(款別)	平成27年度		平成28年度		平成29年度	
	予算現額	決算額	予算現額	決算額	予算現額	決算額
総額	454,943,300	369,216,964	449,384,900	373,224,334	436,872,875	362,903,041
1 土地区画整理費	376,658,300	290,932,130	356,295,900	280,135,909	341,633,875	267,713,613
2 公債費	78,285,000	78,284,834	93,089,000	93,088,425	95,239,000	95,189,428
3 前年度繰上充用金	—	—	—	—	—	—

注:前年度繰上充用金は、平成25年度決算より新規に科目追加

資料:市街地整備課

13. 下水道事業特別会計予算現額及び決算額

《歳入》 (単位:円)

科目(款別)	平成27年度		平成28年度		平成29年度	
	予算現額	決算額	予算現額	決算額	予算現額	決算額
総額	1,892,681,540	1,846,124,897	1,792,251,964	1,844,251,757	1,555,876,400	1,631,700,183
使用料及び手数料	787,402,000	841,497,398	824,172,000	864,009,444	791,595,000	728,021,418
国庫支出金	11,866,080	10,966,080	45,000,000	28,469,400	0	17,430,600
県補助金	194,234,860	145,342,988	68,000,000	117,016,012	38,000,000	47,252,080
財産収入	1,000	3,100	1,000	624	1,000	160
繰入金	511,540,000	511,540,000	484,371,000	484,371,000	490,512,000	614,968,000
繰越金	99,928,600	99,928,198	101,598,964	101,598,199	71,859,400	71,859,129
諸収入	109,000	3,647,133	109,000	287,078	109,000	68,796
市債	287,600,000	233,200,000	269,000,000	248,500,000	163,800,000	152,100,000

《歳出》 (単位:円)

科目(款別)	平成27年度		平成28年度		平成29年度	
	予算現額	決算額	予算現額	決算額	予算現額	決算額
総額	1,892,681,540	1,743,526,698	1,851,476,576	1,772,792,628	1,483,138,000	1,603,537,239
総務費	826,328,000	798,292,909	838,763,736	831,417,100	730,127,000	844,486,139
施設費	519,957,540	405,744,628	472,151,840	412,691,736	230,753,000	245,623,414
公債費	539,580,000	539,489,161	535,972,000	528,683,792	515,108,000	513,427,686
予備費	6,816,000	-	4,589,000	-	7,150,000	-
前年度繰上充用金	-	-	-	-	-	-
災害復旧費	-	-	-	-	-	-

資料：上下水道局

14. 目的別市債現在高の状況

各年度末現在(単位:千円)

目的別	平成25年度	平成26年度	平成27年度	平成28年度	平成29年度
総額	36,999,870	37,081,115	36,724,114	36,745,245	36,117,683
一般会計	25,459,988	25,846,389	26,083,261	26,626,023	26,624,694
総務	806,840	1,348,654	1,643,473	1,960,538	2,143,121
民生	334,585	417,006	496,168	492,514	514,366
衛生	-	-	-	-	-
商工	124,795	83,997	43,198	7,800	0
労働	-	-	-	-	-
農林	20,456	16,725	12,937	9,091	5,451
土木	1,611,393	1,368,351	1,169,582	1,004,614	896,054
公園	3,168,892	2,956,199	2,727,540	2,492,298	2,268,567
公営住宅	847,196	816,011	790,366	740,680	691,277
消防	118,468	194,610	329,726	299,715	250,688
教育	5,855,366	5,461,326	5,132,296	5,607,092	5,576,830
土木債(災害)	-	-	-	-	-
その他	12,571,997	13,183,510	13,737,975	14,011,681	14,278,340
一般会計以外	11,539,882	11,234,726	10,640,853	10,119,222	9,492,989
下水道事業	6,204,254	6,149,407	5,993,813	5,850,587	5,615,362
水道事業	432,041	397,381	361,511	324,380	291,400
介護老人福祉施設事業	125,516	109,024	0	0	0
区画整理事業	4,778,071	4,578,914	4,285,529	3,944,255	3,586,227

資料：財政課

## 15. 借入先別市債未償還額

平成29年度末現在(単位:千円)

借入先別 会計別	総額	財務省 財政融資資金	日本郵政公社 簡易保険資金等	市中銀行	地方公共団体 金融機構	その他
総額	36,117,683	22,997,908	2,936,304	92,335	7,381,801	2,709,335
一般会計	26,624,694	19,955,133	1,519,006	1,625	2,632,846	2,516,084
下水道事業	5,615,362	2,127,474	1,393,802	37,010	2,020,036	37,040
水道事業	291,400	171,168			120,232	
介護老人福祉施設事業	0					
区画整理事業	3,586,227	744,133	23,496	53,700	2,608,687	156,211

資料: 財政課

## 16. 市有財産

年度 区分	平成25年度	平成26年度	平成27年度	平成28年度	平成29年度
土地 (㎡)	1,016,192	1,116,541	1,125,977	1,129,945	1,147,140
建物 (㎡)	227,499	227,652	230,537	229,081	225,949
有価証券 (千円)	12,356	12,356	12,356	12,356	12,356
出資(捐)金・寄託金 (千円)	387,192	387,192	387,192	387,192	387,192
物品 (台数)	345	351	360	549	506
債権 (千円)	950,811	1,123,528	647,611	607,954	570,753
資金積立基金 (千円)	7,624,298	6,115,649	7,832,806	8,807,538	9,114,549
資金運用基金 (千円)	661,824	567,840	38,000	35,000	15,000

注: 物品は、1品100万以上のものとする

資料: 歳入歳出決算書

## 17. 市税の決算額

各年度末現在(単位:千円・%)

区分 年度・科目(款別)	予算現額	決算額	対前年度比 (%)	構成比 (%)
平成25年度	9,538,609	10,066,604	105.3	
平成26年度	9,848,783	10,247,699	101.8	
平成27年度	10,087,872	10,431,763	101.8	
平成28年度	10,381,982	10,756,673	103.1	
平成29年度	10,627,266	11,007,124	102.3	
1 市民税	4,448,232	4,611,381		41.9
2 固定資産税	5,167,670	5,387,028		48.9
3 軽自動車税	297,815	313,218		2.8
4 たばこ税	710,051	691,438		6.3
5 特別土地保有税	1	0		0.0
6 入湯税	3,497	4,059		0.0

資料: 財政課

## 18. 無料法律相談受付件数

各年度末現在(単位:件)

種別 年度	総 数	不 動 産 売 買	借 地 借 家	相 続	離 婚	身 上	損 害 賠 償	金 銭	サ ラ 金	契 約	相 隣	登 記	戸 籍	そ の 他
平成25年度	385	10	58	45	53	34	44	28	27	12	13	11	3	47
平成26年度	410	11	52	82	46	39	39	42	17	14	13	10	1	44
平成27年度	431	11	64	78	72	4	49	44	23	4	15	4	1	62
平成28年度	449	15	54	100	85	5	44	14	46	9	25	4	1	47
平成29年度	461	22	52	86	86	28	23	65	10	9	20	6	7	47

資料：市民生活課

## 19. 消費相談受付件数

各年度末現在(単位:件・%)

年度 商品大分類	平成27年度		平成28年度		平成29年度	
	件数	前年同期比	件数	前年同期比	件数	前年同期比
総件数	175	76.1	153	87.4	123	80.4
商品一般	4	200.0	3	75.0	1	33.3
食料品	12	63.2	9	75.0	10	111.1
住居品	2	100.0	3	150.0	7	233.3
光熱水品	1	100.0	1	100.0	0	0.0
被服品	—	—	5	皆増	6	120.0
保健衛生品	1	20.0	6	600.0	6	100.0
教養娯楽品	3	100.0	9	300.0	8	88.9
車両・乗り物	6	150.0	3	50.0	3	100.0
土地・建物・設備	5	100.0	4	80.0	1	25.0
他の商品	—	—	—	—	—	—
商品計	34	75.6	43	126.5	42	97.7
クリーニング	1	100.0	—	0.0	—	0.0
レンタル・リース・貸借	7	33.3	7	100.0	3	42.9
工事・建築・加工	5	100.0	3	60.0	1	33.3
修理・補修	3	皆増	2	66.7	2	100.0
管理・保管	—	0.0	1	皆増	0	0.0
役務一般	—	—	4	皆増	0	0.0
金融・保険サービス	53	76.8	32	60.4	23	71.9
運輸・通信サービス	57	90.5	51	89.5	40	78.4
教育サービス	1	100.0	—	0.0	—	0.0
教養・娯楽サービス	2	66.7	4	200.0	4	100.0
保健・福祉サービス	7	350.0	1	14.3	3	300.0
他の役務	3	30.0	2	66.7	2	100.0
内職・副業・ねずみ	—	0.0	2	皆増	2	100.0
他の行政サービス	—	—	—	—	—	—
役務計	139	77.2	109	78.4	80	73.4
他の相談	2	40.0	1	50.0	1	100.0

資料：市民生活課

## 20. 歴代三役名

平成30年12月末現在

代	職名	氏名	就退年月日
公選初代	村助 長役 収入 役	桃原 亀郎 伊佐 吉真 国吉 真光	昭和22. 3. 1～昭和25. 9. 17 昭和23. 3. 21～昭和25. 10. 31 昭和22. 3. 22～昭和26. 11. 29
		知念 清一 呉屋 真徳 仲村 春松	昭和25. 9. 18～昭和28. 9. 17 昭和25. 11. 1～昭和29. 10. 30 昭和26. 11. 30～昭和30. 11. 29
三 代	村助 長役 収入 役	知念 清一 呉屋 真徳 仲村 春松	昭和28. 9. 18～昭和33. 9. 17 昭和29. 11. 1～昭和33. 10. 30 昭和30. 11. 30～昭和34. 11. 29
		仲村 春勝 村屋 真徳 呉仲 春松	昭和33. 9. 18～昭和37. 6. 30 昭和37. 7. 1～昭和37. 9. 17 昭和33. 10. 31～昭和37. 10. 30 昭和34. 11. 30～昭和38. 11. 30
四 代 (市長1代)	村市助 長役 収入 役	仲村 春勝 村屋 真徳 呉仲 春松	昭和33. 9. 18～昭和37. 6. 30 昭和37. 7. 1～昭和37. 9. 17 昭和33. 10. 31～昭和37. 10. 30 昭和34. 11. 30～昭和38. 11. 30
		仲村 春勝 川屋 真義 呉沢 真徳	昭和37. 9. 18～昭和40. 6. 26 昭和40. 6. 27～昭和40. 8. 15 昭和37. 12. 12～昭和40. 6. 20 昭和39. 1. 1～昭和41. 10. 30
五 代 (市長2代)	市助 長役 収入 役	島袋 全一 松川 正義 沢奥 将俊	昭和40. 8. 16～昭和44. 8. 12 昭和40. 9. 19～昭和41. 9. 30 昭和41. 11. 1～昭和45. 10. 31 昭和41. 11. 1～昭和44. 12. 13
		崎間 健一郎 沢岷 安一 呉屋 好永	昭和44. 8. 13～昭和48. 8. 12 昭和45. 11. 1～昭和48. 6. 11 昭和44. 12. 15～昭和48. 12. 14
六 代 (市長3代)	市助 長役 収入 役	米宮 須清 宮城 光雄 宮城 信正	昭和48. 8. 13～昭和52. 8. 12 昭和48. 10. 1～昭和52. 9. 30 昭和49. 3. 1～昭和53. 2. 28
		安次富 盛信 沢岷 安一 仲村 春盛	昭和52. 8. 13～昭和56. 8. 12 昭和52. 10. 1～昭和56. 9. 30 昭和53. 4. 1～昭和57. 3. 31
七 代 (市長4代)	市助 長役 収入 役	安次富 盛信 沢岷 安一 仲村 春盛	昭和56. 8. 13～昭和60. 8. 12 昭和56. 10. 1～昭和60. 9. 10 昭和57. 4. 1～昭和61. 3. 31
		桃原 正賢 大城 仁幸 大城 英行	昭和60. 8. 13～平成元. 8. 12 昭和61. 4. 1～平成2. 3. 31 昭和61. 7. 1～平成2. 6. 30
八 代 (市長5代)	市助 長役 収入 役	桃原 正賢 大城 仁幸 大城 英行	昭和60. 8. 13～平成元. 8. 12 昭和61. 4. 1～平成2. 3. 31 昭和61. 7. 1～平成2. 6. 30
		桃原 正賢 多和田 仁真 多和田 真一	平成元. 8. 13～平成5. 8. 12 平成2. 4. 1～平成6. 3. 31 平成2. 11. 1～平成6. 10. 31
九 代 (市長6代)	市助 長役 収入 役	桃原 正賢 花城 清英 多和田 真一	平成5. 8. 13～平成9. 8. 12 平成6. 7. 1～平成10. 6. 30 平成6. 11. 1～平成10. 10. 31
		比嘉 盛光 宮山 盛保 比嘉 光雄	平成9. 8. 13～平成13. 8. 12 平成10. 7. 1～平成13. 8. 31 平成10. 11. 1～平成14. 10. 31
十 代 (市長7代)	市助 長役 収入 役	比嘉 盛光 又吉 辰雄 又吉 盛保	平成13. 8. 13～平成15. 3. 6 平成15. 3. 5～平成15. 4. 26 平成13. 9. 1～平成15. 5. 7 平成14. 11. 1～平成18. 10. 31
		伊波 洋一 安里 盛猛 當山 盛保	平成15. 4. 27～平成19. 4. 26 平成16. 10. 5～平成19. 3. 31 平成14. 11. 1～平成18. 10. 31
十一 代 (市長8代)	市助 長役 収入 役	伊波 洋一 安里 盛猛 當山 盛保	平成15. 4. 27～平成19. 4. 26 平成16. 10. 5～平成19. 3. 31 平成14. 11. 1～平成18. 10. 31
		伊仲 隆一 安里 猛 安里 清榮	平成19. 4. 27～平成22. 10. 18 平成22. 10. 19～平成22. 11. 27 平成19. 4. 1～平成20. 10. 4 平成20. 10. 5～平成22. 9. 15 平成22. 11. 28～平成23. 12. 28 平成23. 7. 29～平成24. 2. 11 平成23. 7. 1～平成24. 2. 17
十二 代 (市長9代)	市助 長役 収入 役	安里 清榮 米須 清榮 佐喜 眞淳	平成22. 11. 27 平成19. 4. 1～平成20. 10. 4 平成20. 10. 5～平成22. 9. 15 平成22. 11. 28～平成23. 12. 28 平成23. 7. 29～平成24. 2. 11 平成23. 7. 1～平成24. 2. 17
		佐喜 眞淳 松川 正則 佐喜 眞淳	平成24. 2. 12～平成28. 2. 11 平成24. 3. 1～平成28. 2. 29 平成28. 2. 12～平成30. 8. 17
十三 代 (市長10代)	市助 長役 収入 役	佐喜 眞淳 松川 正則 伊波 保勝	平成24. 2. 12～平成28. 2. 11 平成24. 3. 1～平成28. 2. 29 平成30. 8. 18～平成30. 9. 12 平成30. 9. 13～平成30. 9. 29
		伊松 正則 松川 正則 松川 正則	平成28. 2. 12～平成30. 8. 17 平成30. 8. 18～平成30. 9. 12 平成30. 9. 13～平成30. 9. 29 平成28. 3. 1～平成30. 9. 12
十四 代 (市長11代)	市助 長役 収入 役	伊松 正則 松川 正則 松川 正則	平成28. 2. 12～平成30. 8. 17 平成30. 8. 18～平成30. 9. 12 平成30. 9. 13～平成30. 9. 29 平成28. 3. 1～平成30. 9. 12
		松川 正則 和田 敬悟	平成30. 9. 30～現在 平成30. 11. 1～現在
十五 代 (市長12代)	市助 長役 収入 役	松川 正則 和田 敬悟	平成30. 9. 30～現在 平成30. 11. 1～現在
		松川 正則 和田 敬悟	平成30. 9. 30～現在 平成30. 11. 1～現在
十六 代 (市長13代)	市助 長役 収入 役	松川 正則 和田 敬悟	平成30. 9. 30～現在 平成30. 11. 1～現在
		松川 正則 和田 敬悟	平成30. 9. 30～現在 平成30. 11. 1～現在
十七 代 (市長14代)	市助 長役 収入 役	松川 正則 和田 敬悟	平成30. 9. 30～現在 平成30. 11. 1～現在
		松川 正則 和田 敬悟	平成30. 9. 30～現在 平成30. 11. 1～現在
十八 代 (市長15代)	市助 長役 収入 役	松川 正則 和田 敬悟	平成30. 9. 30～現在 平成30. 11. 1～現在
		松川 正則 和田 敬悟	平成30. 9. 30～現在 平成30. 11. 1～現在
十九 代 (市長16代)	市助 長役 収入 役	松川 正則 和田 敬悟	平成30. 9. 30～現在 平成30. 11. 1～現在
		松川 正則 和田 敬悟	平成30. 9. 30～現在 平成30. 11. 1～現在
二十 代 (市長17代)	市助 長役 収入 役	松川 正則 和田 敬悟	平成30. 9. 30～現在 平成30. 11. 1～現在
		松川 正則 和田 敬悟	平成30. 9. 30～現在 平成30. 11. 1～現在
二十一 代 (市長18代)	市助 長役 収入 役	松川 正則 和田 敬悟	平成30. 9. 30～現在 平成30. 11. 1～現在
		松川 正則 和田 敬悟	平成30. 9. 30～現在 平成30. 11. 1～現在

資料：人事課

21. 歴代正副議長名

平成30年12月末現在

代	職名	氏名	就退年月日
公選初代	議長	伊佐眞人	昭和23. 9. 24～昭和25. 9. 24
	副議長	儀間仁栄	昭和23. 9. 24～昭和25. 9. 25
二代	議長	仲村春勝	昭和25. 10. 11～昭和28. 4. 24
	副議長	又吉亀助	昭和25. 10. 11～昭和28. 4. 24
三代	議長	知念俊吉	昭和28. 4. 25～昭和29. 9. 27
	副議長	又吉亀助	昭和28. 4. 25～昭和29. 9. 27
四代	議長	桃原正賢	昭和29. 10. 5～昭和33. 9. 27
	副議長	泉水朝正	昭和29. 10. 5～昭和33. 9. 27
五代	議長	桃原正賢	昭和33. 10. 6～昭和35. 10. 24
	副議長	崎間健一郎	昭和33. 10. 6～昭和35. 10. 24
六代	議長	崎間健一郎	昭和35. 12. 28～昭和37. 9. 27
	副議長	仲本正重	昭和35. 12. 28～昭和37. 9. 27
七代	議長	古波藏清次郎	昭和37. 9. 28～昭和41. 9. 27
	副議長	宮里敏行	昭和37. 9. 28～昭和41. 9. 27
八代	議長	古波藏清次郎	昭和41. 9. 28～昭和45. 9. 27
	副議長	宮里敏行	昭和41. 9. 28～昭和45. 9. 27
九代	議長	古波藏清次郎	昭和45. 9. 28～昭和49. 9. 27
	副議長	宮里敏行	昭和45. 9. 28～昭和49. 9. 27
十代	議長	武島行男	昭和49. 9. 30～昭和53. 9. 27
	副議長	石川真六	昭和49. 9. 30～昭和53. 9. 27
十一代	議長	又吉正弘	昭和53. 9. 28～昭和57. 9. 27
	副議長	島徳吉	昭和53. 9. 28～昭和57. 9. 27
十二代	議長	石川仁一	昭和57. 9. 30～昭和61. 9. 27
	副議長	伊佐吉秀	昭和57. 9. 30～昭和61. 9. 27
十三代	議長	石川仁一	昭和61. 9. 30～昭和63. 12. 26
	副議長	仲村春信	昭和61. 9. 30～
十四代	議長	伊佐吉秀	昭和63. 12. 26～平成2. 9. 27
	副議長	仲村春信	～平成2. 9. 27
十五代	議長	仲村春信	平成2. 9. 28～平成6. 9. 27
	副議長	宮城善正	平成2. 9. 28～平成6. 9. 27
十六代	議長	伊佐雅仁	平成6. 9. 28～平成10. 9. 27
	副議長	呉屋正行	平成6. 9. 29～平成10. 9. 27
十七代	議長	佐喜眞博	平成10. 9. 28～平成11. 3. 29
	副議長	天久嘉栄	平成10. 9. 28～平成11. 5. 17
十八代	議長	天久嘉栄	平成11. 5. 18～平成14. 9. 27
	副議長	上江洲安儀	平成11. 5. 18～平成14. 9. 27
十九代	議長	伊佐敏男	平成14. 10. 1～平成18. 9. 27
	副議長	伊波廣助	平成14. 10. 1～平成18. 9. 27
二十代	議長	伊波廣助	平成18. 9. 28～
	副議長	前川朝平	平成18. 9. 28～平成20. 6. 27
二十一代	議長	伊波廣助	～平成22. 9. 27
	副議長	呉屋勉	平成20. 9. 12～平成22. 9. 27
二十二代	議長	呉屋勉	平成22. 9. 28～平成26. 9. 27
	副議長	大城政利	平成22. 9. 28～平成26. 9. 27
二十二代	議長	大城政利	平成26. 9. 29～平成30. 9. 27
	副議長	上地安之	平成26. 9. 29～平成30. 9. 27
二十三代	議長	上地安之	平成30. 10. 4～現在
	副議長	平良眞一	平成30. 10. 4～現在

資料：議会事務局

## 22. 市議会議員名簿

平成30年12月末現在

議席	氏名	生年月日	所属委員会	住所
1	上地安之	昭和33.10.1	議長	喜友名2-27-11
21	平良眞一	昭和30.1.20	副議長/総務	我如古1-24-12
2	宮城克	昭和47.7.2	総務	新城1-18-5
3	平安座武志	昭和48.8.23	総務	大謝名2-1-12
4	又吉亮	昭和58.7.25	経済建設	大山3-6-9-602
5	栄田直樹	昭和53.10.26	福祉教育	普天間1-20-14-302
6	上里広幸	昭和52.6.30	経済建設	愛知2-16-12
7	宮城政司	昭和51.4.3	総務	宜野湾2-15-24
8	宮城力	昭和49.11.28	福祉教育	新城2-40-14-501
9	濱元朝晴	昭和30.7.3	経済建設	大謝名5-20-27
10	宮城司	昭和39.12.3	経済建設	伊佐2-2-11
11	石川慶	昭和48.9.19	総務	大山5-4-17
12	宮城克	昭和47.7.2	経済建設	新城1-18-5
13	山城康弘	昭和42.5.19	福祉教育	大謝名2-17-22
14	真喜志晃一	昭和53.10.24	経済建設	我如古1-8-23 2F
15	知念秀明	昭和48.11.10	総務	喜友名1-5-18
16	玉城健一郎	昭和60.5.1	福祉教育	野嵩2-13-6
17	伊佐哲雄	昭和30.12.12	経済建設	嘉数3-31-10
18	屋良千枝美	昭和30.10.17	福祉教育	野嵩3-33-6
19	知名康司	昭和30.5.8	総務	真栄原1-2-19
20	呉屋等	昭和38.7.14	福祉教育	普天間2-25-5 302
22	桃原朗	昭和34.2.4	総務	普天間1-3-10
23	伊波一男	昭和36.1.15	福祉教育	赤道2-6-2 2F
24	岸本一徳	昭和29.8.17	総務	新城1-23-1
25	桃原功	昭和33.11.4	総務	真志喜3-22-21
26	米須清正	昭和27.1.6	経済建設	長田2-10-14

資料：議会事務局

## 23. 市職員数

平成30年4月1日現在

部 課 名	総 数	男	女	部 課 名	総 数	男	女
総 数	711	432	279	◇ 健 康 推 進 部	63	22	41
◎ 市 長 事 務 部 局	444	247	197	介 護 長 寿 課	19	7	12
◇ 総 務 部	98	61	37	国 民 健 康 保 険 課	19	10	9
総 務 課	11	6	5	健 康 増 進 課	23	4	19
市 民 防 災 室	3	3		◇ 建 設 部	67	52	15
人 事 課	25	11	14	都 市 計 画 課	11	6	5
行 政 改 革 推 進 室	3	2	1	建 築 課	12	8	4
契 約 検 査 課	3	1	2	土 木 課	11	11	
I T 推 進 室	10	9	1	用 地 課	9	6	3
税 務 課	24	18	6	市 街 地 整 備 課	16	13	3
納 税 課	17	9	8	施 設 管 理 課	6	6	
◇ 企 画 部	31	21	10				
企 画 政 策 課	10	7	3	◇ 基 地 政 策 部	11	8	3
市 民 協 働 推 進 課	7	4	3	ま ち 未 来 課	3	2	1
財 政 課	7	5	2	西 普 天 間 跡 地 推 進 室	3	2	1
秘 書 広 報 課	5	3	2	基 地 渉 外 課	3	2	1
◇ 市 民 経 済 部	51	33	18	◇ 会 計 課	6	2	4
市 民 生 活 課	7	4	3	◎ そ の 他	267	185	82
環 境 対 策 課	7	7		議 会 事 務 局	8	6	2
市 民 課	21	10	11	選 挙 管 理 委 員 会	3	3	
産 業 政 策 課	8	5	3	監 査 委 員 事 務 局	3	2	1
観 光 農 水 課	6	5	1	上 下 水 道 局	42	29	13
◇ 福 祉 推 進 部	117	48	69	消 防 本 部	93	93	
福 祉 総 務 課	5	1	4	教 育 委 員 会	118	52	66
児 童 家 庭 課	14	7	7	土 地 開 発 公 社	0	0	0
子 育 て 支 援 課	41	6	35				
こ ども 企 画 課	9	6	3				
障 が い 福 祉 課	13	5	8				
生 活 福 祉 課	33	23	10				

注：各部の総数には部長・次長を含む  
 ：消防本部は初任研修派遣職員を含む  
 ：土地開発公社は用地課と兼任発令

資料：人事課