


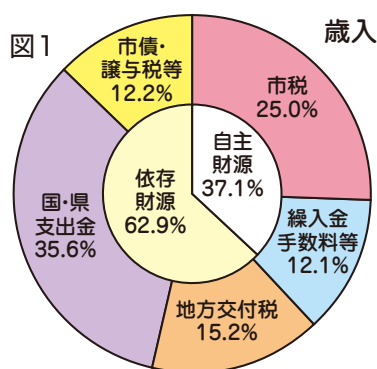


市税のはなし



Q1 市の予算に占める市税収入の割合はどれくらいなの？

A1 一般会計歳入予算額(図1)のうち、市税収入額が占める割合は約3割です。この市税収入を一人あたりの納税額に換算した(図2)と、市民一人あたり1年間に使われる市の予算(お金)に換算した(図3)を比べると、市民の皆さんに対して使われる市の年間予算額が市税収入額の約3倍以上になっていることが分かります。




※ 数値は「平成24年度上半期の財政事情公表資料」による。

Q2 私たちが納めた市税はどんなことに使われているの？

A2 市税は、皆様の暮らしを支える主要な財源であり、さまざまな用途に使われています。皆様が納めた市税を**総額10,000円に換算**して表すと、その使い道は次のとおりです。

市税1万円の使われ方

生活保護・お年寄り、障害者、児童等に対する福祉の充実のため	4,088円
小中学校等の学校教育の充実・図書館、市民会館等の社会教育の充実のため	1,858円
住民検診等による健康増進・ゴミ回収やし尿処理による生活環境の充実のため	667円
道路・公園、下水道などの整備による居住環境の充実を図るため	1,001円
火災・災害から市民を守り、救急活動の充実を図るため	206円
電子計算費、住民票発行窓口業務、施設管理運営費など	1,301円
市の借金(市債)を返済するための経費	662円
その他(議会費、商工労働費、農林水産費、災害復旧費など)	217円



このように、市税は、本市の貴重な自主財源として市民の皆様の日常生活に欠かすことのできない様々な事業に使われています。市税の期限内納付にご理解とご協力をお願いします。