

セグロウリミバエのまん延を防ぐため・・・

# 家庭菜園をお持ちの皆様へのおねがい



## ①果実全体を袋で覆いましょう

ネットが果実に近いと産卵されてしまうため、2枚重ね等に対応しましょう。



果実が蒸れやすくなりますがビニール袋でもOK!

## ②不要な果実はビニール袋に入れて密閉し、虫が死滅してから地域のルールに従って処分しましょう



→厚手のビニール袋に入れてねじって固く縛り、ガムテープ等でしっかり閉じる

## ③栽培の終了した作物は、速やかに片づけましょう

自然に生えたもの(ナンクルミー)やウリ科雑草も、できるだけ抜き取りましょう。



## ④果実の中にウジ(幼虫)を見つけたら、すぐに市町村または下記までご連絡下さい



## ⑤地域外への寄主果実の持ち出しを控えるよう、お願いします



詳しくはこちら!



セグロウリミバエ  
まんえん防止対策  
※沖縄県ホームページ

## 連絡先

- ▶ 沖縄県病害虫防除技術センター : 098-886-3880
- ▶ 北部農林水産振興センター農業改良普及課 : 0980-52-2752
- ▶ 中部農業改良普及センター : 098-894-6521
- ▶ 南部農業改良普及センター : 098-889-3515

⑥家庭菜園では、できるだけ  
ウリ科作物の栽培を控える  
ようお願いします

(多くが家庭菜園から見つかっています!)




- ・本県では、**ウリ科果実**を中心に、その他果実の一部でセグロウリミバエの寄生が確認されていることから、**害虫防除の徹底（農薬散布、防虫ネット、袋がけ等）ができない農地でのウリ科植物の栽培は控えて下さい。**（写真以外のウリ科植物も含む）
- ・果実を放置すると寄生される可能性があるため、**不要な株や果実を放置しない等の栽培管理の徹底**をお願いします。

ウリ科果実




かぼちゃ




へちま



にがうり



とうがん



赤毛瓜 (モーウイ)




きゅうり




ズッキーニ



すいか



ゆうがお



メロン



まくわうり

その他  
ウリ全般

その他果実



ピーマン



トウガラシ



トマト



サインゲン



パッションフルーツ



グアバ



ドラゴンフルーツ



パパイヤ