



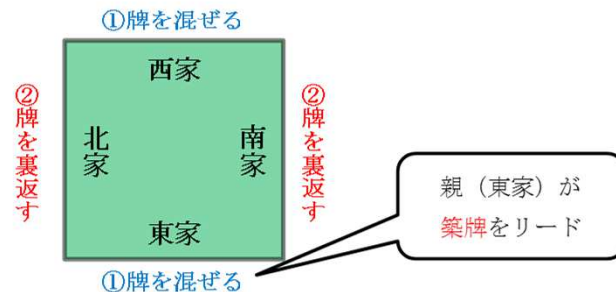
手積みのマナーとノウハウ

1. 牌を全て伏せる（絵柄が見えないようにする）方法

- ① 終局して点棒の授受が終わったら、まず自分の手牌を伏せる。
- ② 自分の前の牌山が残っている場合、上山を手前に引いて落とす。
- ③ 自分の捨て牌を遠い方から一列ずつ伏せる。
- ④ 絵柄が見えている牌があれば伏せる。

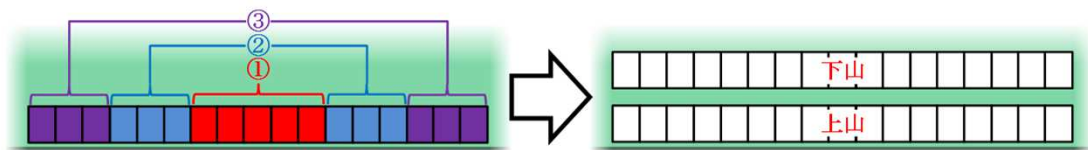
2. 牌が裏返らないための混ぜ方（洗牌）のコツ

- ⑤ 親と対面の二人がそれぞれ両手に牌を1枚ずつ持って、よくかき混ぜる。
- ⑥ その際、裏返った牌があれば、残りの二人が裏返して洗牌に協力する。

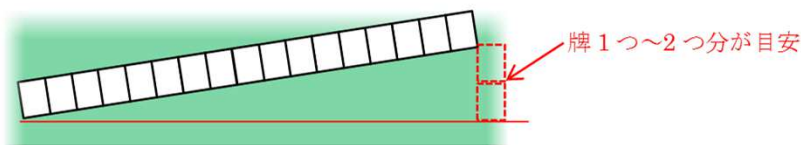


3. 山積みする方法

- ⑦ 両手を使って5枚の牌を卓の縁の中央にかき集める。
- ⑧ 右手と左手でそれぞれ3枚の牌を①で作った5枚の両端につける。
- ⑨ ②をもう一度繰り返すと17枚の上山が出来上がる。
- ⑩ ①～③の動作によって、17枚の下山をつくる。
- ⑪ 両手で下山をはさみ前に押し出す。
- ⑫ 同様に上山を前に押し出し、下山の上に乗せる。



4. 牌の右側が約15度になるよう井桁の形をつくる



5. 配牌後にサイコロは親の右側手前に置く

